

Données techniques et prix

État 30.08.2024

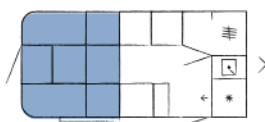
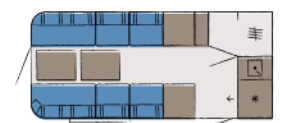
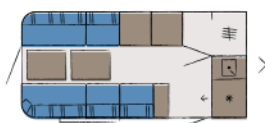
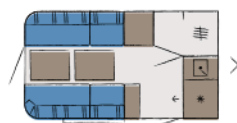


Vous trouverez toutes les informations sur les modèles, prix et poids sur notre site internet.

beachy 360

beachy 420

beachy 450



Couchages



	beachy 360	beachy 420	beachy 450
Longueur totale / Longueur caisse	5.087 mm / 3.715 mm	5.687 mm / 4.315 mm	5.987 mm / 4.615 mm
Largeur totale / largeur intérieure	2.165 mm / 2.044 mm	2.165 mm / 2.044 mm	2.165 mm / 2.044 mm
Masse maximale techniquement admissible¹	900 kg	950 kg	1.000 kg
Prix départ usine y compris TVA	14.790,00 CHF	16.060,00 CHF	17.270,00 CHF

Dimensions et poids

	beachy 360	beachy 420	beachy 450
Hauteur totale / hauteur intérieure ²	mm 2.675 / 1.900 - 2.050	2.659 / 1.900 - 2.050	2.651 / 1.900 - 2.050
Masse à vide en ordre de marche (-/+ 5%) ³	kg 733 (696 - 770)	800 (760 - 840)	842 (800 - 884)
Dimensions définies par le fabricant pour les équipements spéciaux ⁴	kg 63	37	30
Augmentation de la MMTA jusqu'à	kg 1.200	1.200	1.200
Épaisseur panneaux (plancher / toit / parois)	mm 37 / 31 / 31	37 / 31 / 31	37 / 31 / 31

Couchages

	beachy 360	beachy 420	beachy 450
Dimension couchage de la dinette transformée en lit (longueur x largeur)	mm 2.000 x 1.800	2.000 x 1.800	2.400 x 2.000

Notes numérotées

1 Pour la masse maximale en charge techniquement admissible, il s'agit de la masse maximale définie par le constructeur et qui ne doit en aucun cas être dépassée lorsque le véhicule est en marche.

2 La hauteur du véhicule peut varier selon le modèle, l'état de l'équipement, les pneus, les équipements optionnels et la charge.

3 En principe, la « masse en ordre de marche » correspond au poids du véhicule vide de série, conformément aux spécifications du constructeur, et, pour les camping-cars et les fourgons, comprend le réservoir de carburant rempli à 90 % au moins, le poids forfaitaire du conducteur pris en compte de 75 kg, le carburant et les liquides, ainsi que la masse de la carrosserie, de la cabine, du dispositif d'attelage (s'il est monté de série) et du kit de réparation crevaison. Pour les caravanes, la masse en ordre de marche comprend la masse du véhicule équipé de l'équipement de série conformément aux spécifications du constructeur, y compris les liquides, la masse de la carrosserie, les dispositifs d'attelage supplémentaires (s'ils sont de série) et le kit de réparation crevaison. Il s'agit d'une valeur calculée. La tolérance légalement admissible peut aller jusqu'à ± 5 % (voir ajout entre parenthèses). Comme ces marges de tolérance légalement admissibles influent directement sur la charge utile restante, il convient d'en tenir compte dès la configuration du véhicule.

4 Concernant la masse maximale de l'équipement spécial, il s'agit d'une valeur calculée pour chaque plan d'aménagement et qui a permis à HOBBY de limiter la masse de l'équipement spécial à commander en usine. Ce faisant, il convient de s'assurer du respect de la « charge utile minimale » légalement imposée. Suite au choix d'un équipement spécial, si la masse du véhicule est telle, qu'entre la masse réelle du véhicule et la masse maximale techniquement admissible, il ne reste plus suffisamment de masse libre pour les passagers (uniquement pour les camping-cars et les fourgons) et la charge utile maximale, au moment de la configuration selon le plan d'aménagement, vous pouvez sélectionner une augmentation de charge (augmentation de la masse maximale techniquement admissible). Vous avez également la possibilité de réduire le nombre de personnes autorisées en ordre de marche (uniquement pour les camping-cars et les fourgons) et/ou de désélectionner l'équipement spécial. Dans le cas contraire, vous ne pouvez poursuivre ni la configuration ni la commande.

5 Poids total maximal des bagages fixés aux quatre œillets = 55 kg.

6 Alimentation par batterie.

7 Comprend : homologation/réception UE par types et COC/documents d'immatriculation partie II.

beachy

Équipement de série

Châssis / sécurité

- Système de freinage à inertie KNOTT ANS avec ajustement automatique
- Stabilisateurs à manivelle, galvanisés
- Roue jockey avec pèse-flèche intégré
- Feu de brouillard AR
- Amortisseurs de roue
- Kit de réparation crevaillon
- Homologation pour la vitesse de 100 km/h

Augmentation de charge

- Augmentation de la MMTA sans modification technique

Jantes

- Jantes en acier couleur argent avec cache-moyeux

Baies

- Baies : cassettes combinées avec occultation et moustiquaire, pour toutes les fenêtres
- Baies ouvrantes, à double vitrage et teintées

Construction

- Marche d'accès
- Oeillets de fixation pour arrimage de la charge, 4 unités⁵
- Lanterneau DOMETIC-SEITZ Midi-Heki, 700 x 500 mm, avec store occultant et moustiquaire plissés dans le séjour
- Porte d'entrée monobloc, avec hublot

Construction

- Dessous de caisse en polyester renforcé de fibres de verre
- Porte arrière à deux volets, volet inférieur pivotable, avec hublot
- Eclairage d'auvent LED
- Aile de passage de roue avec lèvre en caoutchouc pour cache-roue (non fourni)
- Poignées de manœuvre en alliage léger à l'avant et à l'arrière
- Parois latérales avec tôle lisse
- Rail d'auvent
- Gouttières (toit)
- Ventilation anticondensation pour dinette, placards de rangement et lits

Séjour

- Dressing
- Dinette en face-à-face, convertible en lit
- Table pliante flexible « Driftwood » dans l'espace de vie, 2 unités
- Rangements de pavillon
- Set de 2 coussins à l'aspect lin "Beachy"
- Surmatelas confort pour la dinette convertible
- Boîtes de rangement en matières naturelles, pliables, adaptées aux différents compartiments, set de 1 x L, 2 x M, 2 x cuisine, 1 x XS, 1 x XXS en marron, 1x XS, 1 x XXS en beige
- Vide-poches en feutre, 2 pièces

Mobilier

- Décor du mobilier « Beachy »

Tissus

- Coussin de salon et de couchage en lin "Beachy"

Cuisine

- Glacière DOMETIC CK 40D Hybrid, 38 litres, 12 / 230V
- Tiroir pour glacière à extension complète, avec dispositif Soft Close (fermeture freinée) et verrouillage Push Lock
- Évier en acier inoxydable

Couchages

- Interrupteur lumière dans l'espace couchage

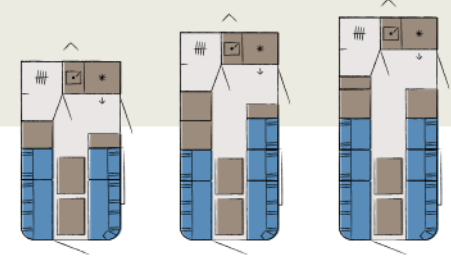
Eau / électricité

- Réservoir à roulettes pour eaux usées, sac de rangement inclus
- Réservoir d'eau propre, 25 litres
- Pompe immergée
- Alimentation électrique, 12 V / 350 VA à commande électronique
- Disjoncteur
- Prise de raccordement voiture système Jaeger 13 broches
- Détecteur de fumée⁶
- Double prise chargeur USB, 2x
- Préparation pour installation solaire

Éclairage à LED

- Éclairage indirect dans le salon, la cuisine et le dressing
- Luminaires suspendus dans le salon, hauteur réglable

Équipement en option



Châssis / sécurité

- Roue de secours avec support fixé sous le châssis, à la place du kit de réparation
- Système de stabilisation KNOTT ETS Plus

Augmentation de charge

- Augmentation de la MMTA sans modification technique

Jantes

- Jantes alliage noires

Construction

- Porte-vélos sur flèche
- Coffre sur flèche (coffre de transport en aluminium, résiste aux intempéries et variations de température)
- Décor "Bleu océan"
- Décor "Jaune soleil"
- Décor "Rose"
- Décor "Lavande"
- Vélum « Beachy » DWT pour le côté

Séjour

- Boîte de rangement en matières naturelles, pliable, adaptée aux compartiments de la banquette, format L, lot de 2 en beige
- Boîte de rangement en matières naturelles, pliable, adaptée aux compartiments du rayonnage de pavillon, format M, lot de 2 en beige
- Boîte de rangement en matières naturelles, pliable, adaptée au compartiment de compression cuisine en beige
- Boîte de rangement en matériau naturel, pliable, adaptée aux compartiments de rangement Sideboard, format XS en marron
- Boîte de rangement en matériau naturel, pliable, adaptée aux compartiments de rangement Sideboard, format XS en beige
- Boîte de rangement en matières naturelles, pliable, adaptée aux compartiments du petit meuble bas, format XXS en marron
- Boîte de rangement en matières naturelles, pliable, adaptée aux compartiments du petit meuble bas, format XXS en beige

Salle d'eau

- Toilette portative THETFORD Porta Potti 565P, incluant une plaque de fond THETFORD

Eau / électricité

- Chauffage électrique 230 V, 1 kW de puissance de chauffage, avec fonction de ventilation
- Prérééquipement pour kit autonomie, avec chargeur / booster et coffre de batterie

Spécifications nationales

- Documents pour immatriculation⁷

MASSE EN KG⁴

PRIX DÉPART
USINE Y COMPRIS
TVA EN CHF

beachy 360

beachy 420

beachy 450

	MASSE EN KG ⁴	PRIX DÉPART USINE Y COMPRIS TVA EN CHF	beachy 360	beachy 420	beachy 450
Roue de secours avec support fixé sous le châssis, à la place du kit de réparation	26,00	475,00	o	o	o
Système de stabilisation KNOTT ETS Plus	5,70	1.021,00	o	o	o
Augmentation de la MMTA sans modification technique	0,00	0,00	1.200	1.200	1.200
Jantes					
Jantes alliage noires	5,76	798,00	o	o	o
Construction					
Porte-vélos sur flèche	10,00	404,00	o	o	o
Coffre sur flèche (coffre de transport en aluminium, résiste aux intempéries et variations de température)	7,10	730,00	o	o	o
Décor "Bleu océan"	0,00	240,00	o	o	o
Décor "Jaune soleil"	0,00	240,00	o	o	o
Décor "Rose"	0,00	240,00	o	o	o
Décor "Lavande"	0,00	240,00	o	o	o
Vélum « Beachy » DWT pour le côté	8,50	398,00	o	o	o
Séjour					
Boîte de rangement en matières naturelles, pliable, adaptée aux compartiments de la banquette, format L, lot de 2 en beige	4,40	42,00	o	o	o
Boîte de rangement en matières naturelles, pliable, adaptée aux compartiments du rayonnage de pavillon, format M, lot de 2 en beige	1,20	29,00	o	o	o
Boîte de rangement en matières naturelles, pliable, adaptée au compartiment de compression cuisine en beige	1,38	29,00	o	o	o
Boîte de rangement en matériau naturel, pliable, adaptée aux compartiments de rangement Sideboard, format XS en marron	3,44	25,00	o	o	o
Boîte de rangement en matériau naturel, pliable, adaptée aux compartiments de rangement Sideboard, format XS en beige	1,48	25,00	o	o	o
Boîte de rangement en matières naturelles, pliable, adaptée aux compartiments du petit meuble bas, format XXS en marron	0,74	19,00	o	o	o
Boîte de rangement en matières naturelles, pliable, adaptée aux compartiments du petit meuble bas, format XXS en beige	0,74	19,00	o	o	o
Salle d'eau					
Toilette portative THETFORD Porta Potti 565P, incluant une plaque de fond THETFORD	20,50	336,00	o	o	o
Eau / électricité					
Chauffage électrique 230 V, 1 kW de puissance de chauffage, avec fonction de ventilation	2,60	572,00	o	o	o
Prérééquipement pour kit autonomie, avec chargeur / booster et coffre de batterie	2,80	338,00	o	o	o
Spécifications nationales					
Documents pour immatriculation ⁷			•	•	•

• Équipement de série

o Options

- Techniquement impossible

Informations générales

Liste de prix BEACHY, saison 2025,
État 30.08.2024

Avec cette liste de prix, toutes les listes de prix précédentes perdent leur validité. Les prix sont des prix recommandés sans engagement au départ usine de Fockbek, TVA comprise. Le contenu de cette brochure correspond aux informations disponibles au moment de la mise sous presse. Sous réserve de modifications de construction et d'équipement, ainsi que d'erreurs.

Les modèles photographiés dans ce catalogue peuvent comprendre des équipements optionnels ou des décorations qui ne font pas partie de l'équipement de série. Sous réserve de différences au niveau

de la structure ou des couleurs par rapport aux objets représentés, dans la mesure où celles-ci relèvent de la nature des matériaux utilisés et sont habituelles dans le commerce. Ceci vaut également pour des modifications techniques réalisées sur le véhicule, dans la mesure où la qualité du produit demeure globalement identique ou est améliorée et qu'il n'est pas porté atteinte à l'objet de l'utilisation.

Les prix indiqués sont donnés pour un montage lors de la fabrication de la caravane. Le montage ultérieur de certains équipements optionnels est soit impossible, soit soumis à un important surcoût.

Allemagne

BEACHY est une marque du groupe Hobby.

Hobby-Wohnwagenwerk
Ing. Harald Striewski GmbH
Harald-Striewski-Straße 15
24787 Fockbek/Rendsburg
www.hobby-caravan.de