

bantam van

2025



Offizieller Anbieter für Camper
Fournisseur officiel des campeurs
bantam.ch

bantam

2025

Modell Modèle	Grundpreis Prix de base	Katalogpreis komplett ausgestattet Prix catalogue tout équipé	Sonderpreis BANTAM Offre spéciale
Classic			Preise / Prix
V540G	58'480.00	66'760.00	63'700.00
V540G-T	64'680.00	72'960.00	69'900.00
V600G	59'180.00	67'460.00	64'400.00
V600G-T	65'380.00	73'660.00	70'600.00
V630J	60'380.00	68'660.00	65'600.00
V630J-T	66'480.00	74'760.00	71'700.00
V633M	62'780.00	71'060.00	68'000.00
Premium			
V540G	59'180.00	67'460.00	64'400.00
V540G-T	65'280.00	73'560.00	70'500.00
V600G	59'880.00	68'160.00	65'100.00
V600G-T	66'080.00	74'360.00	71'300.00
V630J	61'080.00	69'360.00	66'300.00
V630J-T	67'180.00	75'460.00	72'400.00
V633M	63'480.00	71'760.00	68'700.00

Sie sparen

Vous économisez

CHF 3'060.00

netto/net

Die Fahrzeugpreise können sich während des Jahres ändern.
Durch diesen Link erreichen Sie unsere aktuellen Preise.

Les prix des véhicules sont susceptibles d'évoluer dans le courant de l'année.
Par ce lien, vous pouvez consulter nos tarifs actuels.



www.bantam.ch/van

Alle Preise verstehen sich in CHF inkl. MwSt. Diese Preisliste ersetzt alle vorgängigen Preislisten. Änderungen und Irrtum vorbehalten.
Tous les prix sont indiqués en CHF et incluent la TVA en vigueur. Cette liste annule et remplace toutes les listes de prix antérieures.
Sous réserve de modifications de prix et de construction. Etagnières, octobre 2024.

V540, V600, V630, V633 CLASSIC & PREMIUM

Serienausstattung

Motor 2,2 l - Multijet 140 PS
 Fahrgestell 3'500 kg - light
 Ganzjahresreifen
 Dieseltank 90 Liter
 Lenkradfernbedienung
 Seitenfenster hinten (1 oder 2 je nach Modell)
 Fliegenschutz-Schiebetüre
 Kabinenrollo
 Offenes Fahrerhaus
 Matratze zwischen den Einzelbetten (je nach Modell)
 Kompressor Kühlschrank
 LED-Aussenbeleuchtung mit Regenrinne

Equipement de série

Motorisation 2,2 l - Multijet 140 CV
 Châssis 3'500 kg - light
 Pneus 4 saisons
 Réservoir diesel 90 litres
 Commandes au volant
 Baie arrière latérale (1 ou 2 selon modèle)
 Moustiquaire pour porte coulissante
 Stores cabine
 Cabine ouverte
 Couchage entre lits jumeaux (selon modèle)
 Réfrigérateur à compression
 Eclairage extérieur à LED avec gouttière

Bantam Van Paket

FELGEN-PAKET

16" Leichtmetallfelgen
 Lenkrad mit Lederbezug
 Lüftung mit Aluminiumgrau Verkleidung

STOSSSTANGEN-PAKET

Vordere Stossstange lackiert
 Nebelscheinwerfer vorne
 Unterfahrschutz schwarz

EPB-PAKET

Reifendruckkontrolle TPMS
 Elektrische Parkbremse
 Lichtsensor
 Regensensor

MEDIA-PAKET

Autoradio 9" Pioneer, GPS, DAB, AppleCar/Android Auto
 Rückfahrkamera

ENERGIE-PAKET

Monokristallines Solarmodul 100 W extra flach black
 2 AGM-Aufbaubatterien 95 Ah
 Booster 25 A

Combi D4E Truma Heizung/Boiler 4000 W
 Frostfreier Abwassertank
 Kalt- und Warmwasser-Duschbrause in Garage
 Lattenrost in der Dusche
 Elektrische Trittstufe (700 mm breit)
 Kühlergrill schwarz
 Teppich im Fahrerhaus

Pack Bantam Van

PACK JANTES

Jantes alliage 16"
 Volant cuir
 Aérateurs gris alu

PACK PARE-CHOC

Pare-choc peint
 Projecteurs antibrouillard avant
 Skidplate noir

PACK EPB

Capteur de pression des pneus TPMS
 Frein de parc électrique
 Allumage automatique des feux
 Allumage automatique des essuie-glaces

PACK MEDIA

Autoradio 9" Pioneer, GPS, DAB, AppleCar/Android Auto
 Caméra de recul

PACK ENERGIE

Panneau solaire 100 W extra plat black monocristallin
 2 batteries cellule AGM 95 Ah
 Booster 25 A

Combi D4E Truma chauffage/boiler 4000 W
 Réservoir d'eaux usées hors-gel
 Douchette eau froide/chaude en soute
 Caillebotis en douche
 Marchepied escamotable électrique (larg. 700 mm)
 Calandre noire
 Moquette cabine

CHF
 inkl. MwSt. / TVA incl.

1'200.00

600.00

1'100.00

1'600.00

1'150.00

1'100.00

430.00

220.00

190.00

120.00

380.00

190.00

Ausstattung Bantam Van Paket

Total de l'équipement

CHF ~~8'280.00~~

Bantam Van Paket Sonderangebot

Offre spéciale Pack Bantam Van

5'220.00
 netto/net

Sie sparen

Vous économisez

3'060.00

Fahrzeugpreise und Rabatte siehe separates Blatt. Die Fahrzeugpreise können sich während des Jahres ändern. Durch diesen Link erreichen Sie unsere aktuellen Preise.

Liste de prix des véhicules et remises sur feuille séparée. Les prix des véhicules sont susceptibles d'évoluer dans le courant de l'année. Par ce lien, vous pouvez consulter nos tarifs actuels.



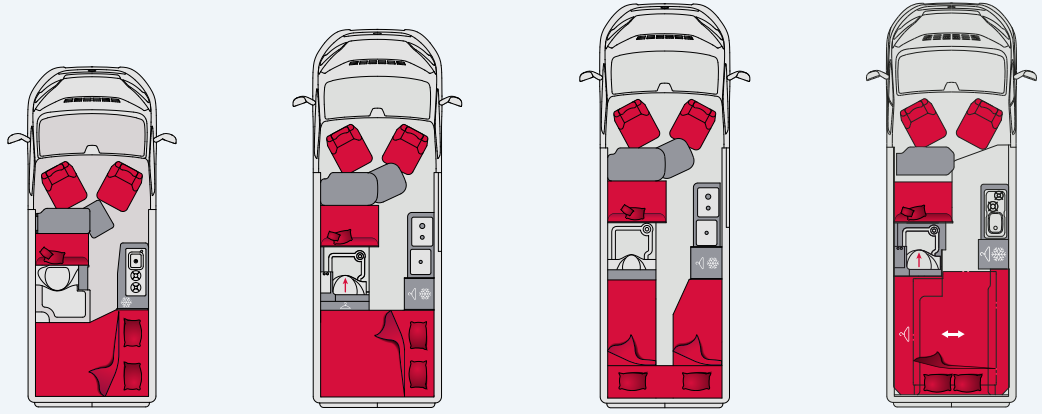
www.bantam.ch/van

3324 HINDELBANK/BE, Kirchbergstrasse 18, info-hindelbank@bantam.ch, 034 411 90 90
 8902 URDORF/ZH, Heinrich Stutz-Str. 4, info-urdorf@bantam.ch, 044 777 00 00
 1037 ETAGNIERES/VD, Route en Rambuz 1, bwinfo@bantam.ch, 021 731 91 91

GRUNDRISSE / CONFIGURATIONS

7

MODELLE MODELES



	V540G V540G-T	V600G V600G-T	V630J V630J-T	V633M
Länge * Longueur	5,41 m	5,99 m	6,36 m	6,36 m
Gesamthöhe a/b * Hauteur a/b	2,58/2,67 m	2,58/2,67 m	2,58/2,67 m	2,71/2,80 m
Höhe T Modelle * Hauteur modèles T	2,72 m	2,72 m	2,72 m	-
Karosseriebreite * Largeur de caisse	2,05 m	2,05 m	2,05 m	2,05 m
Zugel. Sitzplätze Places route	4	4	4	4
Essplätze Places repas	4	4	4	4
Schlafplätze Places couchage	2 / 4 ^(T)	2 / 4 ^(T)	2 / 4 ^(T)	2 / 4(Option)
Schlafplätze * Dim. couchages	135/115 x 194 cm	150 x 194 cm	190 x 77 / 190 x 66 cm	199/187 x 148 cm
Frischwasser * Eau propre	110 l	110 l	110 l	110 l
Abwasser * Eau usée	90 l	90 l	90 l	90 l
Fahrgestell Châssis	3,5 T.	3,5 T.	3,5 T.	3,5 T.
Heizung Chauffage	Truma® Combi D4E	Truma® Combi D4E	Truma® Combi D4E	Truma® Combi D4E

(T): T: Modell mit Aufstelldach / T: modèle avec toit relevable

Die Vorzüge pro Modell / Les avantages par modèle

V540G

Der kleine, wendige **V540G** verfügt über die komplette Ausstattung eines Freizeit-Fahrzeugs.

Compact et maniable, le **V540G** a aussi tous les équipements d'un véhicule de loisirs.

V600G

Der **V600G** setzt Massstäbe im Bereich der ausgebauten Kastenwagen.

Le **V600G** est la référence en matière de fourgon aménagé.

V630J

Der **V630J** gefällt mit seinen zwei Einzelbetten vor allem Reisenden grösserer Statur.

Le **V630J** est équipé de lits jumeaux qui satisferont les plus grands d'entre vous.

V633M

Der **V633M** hat durch seinem elektrisch verstellbaren Bett eine XXL grosse Garage.

Le **V633M** avec son lit garage électrique permet de bénéficier d'une soute XXL.

* Alle Gewichte und Abmessungen haben eine Toleranz von +/- 5% / Toutes les masses et dimensions s'entendent avec une tolérance de +/- 5%

a) Gesamthöhe / Hauteur carrosserie

b) Gesamthöhe inkl. Dachhauben / Hauteur hors-tout (lanterneaux inclus)

NEUHEITEN !

Neues elegantes Innendesign - trendiger, moderner, gemütlicher

Ein schaumstoffgefüllter Dachhimmel mit sehr gutem akustischem Komfort

Neues Fiat Ducato 8 Fahrgestell mit schwarzem Kühlergrill und neuem Design der Stosstange

Heizung/Boiler 4000 W Combi 4 TRUMA® Diesel/Elektrisch

Ganzjahresreifen

Monokristallines Solarmodul 100 W extra flach

2 AGM-Aufbaubatterien 95 Ah

Dieseltank 90 Liter

Frostfreier Abwassertank 90 Liter

Automatische Scheinwerfer & Scheibenwischer

Elektrische Parkbremse



NOUVEAUTES !

Nouveau design intérieur élégant - plus tendance, plus moderne, plus cosy

Un pavillon en tissus moussé, offrant un très bon confort acoustique

Nouveau châssis Fiat Ducato 8 avec calandre noire et nouveau design du pare-choc avant

Chauffage/boiler 4000 W Combi 4 TRUMA® Diesel/Électrique

Pneus 4 saisons

Panneau solaire 100 W extra plat monocristallin

2 Batteries cellule AGM 95 Ah

Réservoir diesel 90 litres

Réservoir eaux usées isolé 90 litres

Phares et essuie-glaces automatiques

Frein de parc électrique





OPTIONEN / EN OPTION

SKYDOME

Zusätzliches Dachfenster mit Verdunkelungssystem und Fahrerhaushimmel, nicht möglich mit Aufstelldach

FENSTER 28 x 38 cm

Fenster im Bad / WC

MARKISE

Grösse je nach Modell

SCHLAFPLATZ IM WOHNBEREICH

Ideal für Reisen mit Kindern

FAHRRADTRÄGER für E-Bike

Fahrradträger Van-Bike 2 Sawiko, Schwenkmechanismus, max. 80 kg Last (2 E-Bikes oder 4 Fahrräder)

SKYDOME

Cabine ouverte équipée d'une fenêtre supplémentaire avec occultation, incompatible avec toit relevable

BAIE 28 x 38 cm

Baie dans la salle de bain

STORE

Taille selon modèle

COUCHAGE SALON

Idéal pour voyager avec les enfants

PORTE-VÉLOS pour vélos électriques

Porte-vélos Van-Bike 2 Sawiko, mécanisme pivotant, max. 80 kg de charge (2 e-bikes ou 4 vélos)



BANTAM VAN CLASSIC



Möbeldekor PYLA Bezüge Clay Möbeldekor ANNECY Bezüge Zénith zweifarbig





Ambiance PYLA sellerie Clay

Ambiance ANNECY sellerie Zénith biton



Möbeloberfläche mit 2 verschiedenen Dekor : PYLA oder ANNECY

Revêtement stratifié des meubles avec 2 ambiances bois : PYLA ou ANNECY

Bilder können vom Original abweichen / Photos non contractuelles

BANTAM VAN PREMIUM



Möbeloberfläche im Design GRAPHITE Bezüge schwarz



STARKE DETAILS

Doppelter Gasregler, Einsatz während der Fahrt
Robuste und elegante schwarze Qualitätspolster
Zusätzliche Beleuchtung im Schlafbereich
Teppich Laderaum

POINTS FORTS

Détendeur/inverseur automatique, utilisation en roulant
Sellerie noire: qualité automobile, robuste & élégante
Eclairage supplémentaire en chambre
Tapis de soute



Option :
Skydome



Revêtement stratifié des meubles avec Ambiance GRAPHITE Sellerie noire



Bilder können vom Original abweichen
Photos non contractuelles

VORTEILE

T-MODELLE : MIT AUFSTELLDACH

Schlaffläche (135 x 200 cm)
Tellerfederrost und Schaumstoffmatratze
Baumwollgewebe, Insektenschutz & Jalousien
Leselampe und USB-Anschluss

MODELL V633M

Innenhöhe über 2,10 m
Sehr grosse verstellbare Heckgarage
Elektrisch und in 2 Höhen verstellbares Bett mit je einem Fenster
Etagenbett als Zubehör

WOHNBEREICH

Offener Fahrerhaushimmel, bietet einen grossen Bewegungskomfort
Strapazierfähige, pflegeleichte Bezüge für mehr Beständigkeit
Platzkapazität für 4 Personen
Tisch mit integrierter Verlängerung für bequemes Essen

KÜCHE

Geräuscharme Schubladen, integrierter Mülleimer (ausser V540G)
Zweiflammiges Kochfeld (Piezo)
Klappregal: Vergrösserung der Arbeitsfläche
Kompressor-Kühlschrank

SCHLAFBEREICH

Komfortmatratze aus strapazierfähigem Schaumstoff
Ablagen für Brille, Handy, usw.
USB Anschluss im Schlafbereich mit LED-Beleuchtung

3-IN-1-BADEZIMMER

Durchdachte Einrichtung mit modularen Elementen
Staufächer und Spiegel
Optimale Belüftung und Helligkeit Dank Dachhaube
(modellabhängig)

ISOLIERUNG

20 mm starke Polyesterfaserplatte mit Aluminiumverkleidung
Sandwichboden
Rahmenfenster mit Doppelverglasung
Sehr leistungsfähige Heizungsanlage, geprüft durch TRUMA®
Zertifizierung nach EN 1646-1 durch einen Kältekammertest

GPS 9"

Autoradio 9" Pioneer, GPS, DAB, Apple Car/Android Auto
Rückfahrkamera

TRITTSTUFE

Grosse elektrische Trittstufe: 700 mm

HECKGARAGE MIT STAUHAUBEN

Duschbrause in der Garage mit Mischbatterie für Kalt-/Warmwasser
Frischwassertank-Kasten erleichtert die Reinigung der Tanks
Gut zugänglicher Gasflaschenkasten
Modulierbares Ablagefach (modellabhängig)

INTERFACE XPERIENCE

Überwachung aktueller Verbrauch
Steuerung der Heizung mit Thermostat
Steuerung der allgemeinen Beleuchtung

POINTS FORTS

MODELES T : AVEC TOIT RELEVABLE

Grand couchage (135 x 200 cm)
Sommier à plots avec matelas en mousse
Toile en coton, moustiquaire et rideaux d'occultations
Liseuse et prise USB

MODELE V633M

Hauteur de ciel de plus de 2,10 m
Très grande soute modulable et extensible
Lit pavillon électrique : 2 hauteurs de couchage avec baies
Lit superposé en option

SALON

Ouverture de la cabine offrant un grand confort d'habitation
Banquette en mousse à haute résilience pour un bon maintien
Capacité d'accueil pour 4 personnes
Table avec rallonge intégrée pour manger confortablement

CUISINE

Tiroirs silencieux, poubelle intégrée avec couvercle (sauf V540G)
Plaque de cuisson 2 feux Piezo
Tablette rabattable agrandissant le plan de travail
Réfrigérateur à compression

GRAND ESPACE NUIT

Matelas composé de mousse à haute résilience, grand confort
Niches en tête de lit pour lunettes, téléphone portable, etc.
Prise USB en chambre avec éclairage LED

SALLE D'EAU 3 EN 1

Agencement intelligent avec éléments modulables
Rangements et miroirs intégrés
Aération et luminosité optimales grâce au lanterneau
(selon modèles)

ISOLATION

Panneaux de fibre de polyester 20mm revêtue d'une feuille d'alu
Plancher sandwich
Baies à double vitrage sur cadre aluminium
Circuit de chauffage ultraperformant, validé par TRUMA®
Certification EN 1646-1 (test en chambre froide)

GPS 9"

Autoradio 9" Pioneer, GPS, DAB, Apple Car/Android Auto
Caméra de recul

MARCHEPIED

Grand marche-pied électrique: 700 mm

SOUTE

Douchette garage avec mitigeur pour eau chaude et froide
Coffre à réservoir des eaux propres facilitant l'entretien
Coffre à gaz facilement accessible
Rangement modulable (selon modèle)

INTERFACE XPERIENCE

Suivi des niveaux du véhicule
Contrôle du chauffage avec thermostat
Gestion de la lumière



Bilder können vom Original abweichen / Photos non contractuelles





V540G Anney



V633M



V540G / V540GT



AUSSTATTUNGEN ZUBEHÖR / EQUIPEMENTS OPTIONS

AUSSEN	EXTERIEUR	540	600	630	633	CHF
Karosseriefarbe Uni-Lackierung	Couleur carrosserie peinture solide	o	o	o	o	800.-
Karosseriefarbe Uni-Lackierung mit Aufstelldach	Couleur carrosserie peinture solide avec toit relevable	o	o	o	-	2'200.-
Karosseriefarbe Metallic-Lackierung	Couleur carrosserie peinture métallisée	o	o	o	o	1'100.-
Karosseriefarbe Metallic-Lackierung mit Aufstelldach	Couleur carrosserie peinture métallisée avec toit relevable	o	o	o	-	2'500.-
Markise 3.25 x 2.50 m	Store extérieur 3.25 x 2.50 m	o	-	-	-	1'450.-
Markise 3.75 x 2.50 m	Store extérieur 3.75 x 2.50 m	-	o	-	-	1'500.-
Markise 4.00 x 2.50 m	Store extérieur 4.00 x 2.50 m	-	-	o	o	1'550.-
Fahrradträger für 2 Fahrräder, schwarz, für max. 35 kg	Porte-vélos 2 places, noir, charge max. 35 kg	o	o	o	o	490.-
Fahrradträger für 2 E-Bikes oder 4 Fahrräder, für max. 80 kg*	Porte-vélos pour 2 e-bikes ou 4 vélos, charge max. 80 kg*	o	o	o	o	2'759.-
Starre Anhängerkupplung*	Attelage de remorque fixe*	o	o	o	o	1'540.-
Ersatzrad	Roue de secours	o	o	o	o	200.-
ANTRIEB-FAHRGESTELL	CHÂSSIS-MOTORISATION					
Automatikgetriebe für 140 PS	Boîte automatique pour 140 CV	o	o	o	o	3'800.-
2.2 I - 180 PS Euro 6E + Automatikgetriebe	2.2 I - 180 CV Euro 6E + boîte automatique	o	o	o	o	6'900.-
Chassis 3500 kg HEAVY (Anhängelast bis zu 3000 kg möglich)	Châssis 3500 kg HEAVY (possibilité de tracter une remorque freinée de 3000 kg)	-	o	o	o	450.-
Voll-LED-Scheinwerfer	Phares full LED	o	o	o	o	1'300.-
HEIZUNG / KLIMA	CHAUFFAGE / AIR					
Doppelter Gasregler - TRUMA Crash Sensor - Einsatz während der Fahrt	Détendeur/inverseur automatique - Crash Sensor TRUMA - utilisation en roulant	o ⁽¹⁾	o ⁽¹⁾	o ⁽¹⁾	o ⁽¹⁾	250.-
FAHRERHAUS	CABINE					
Skydome (nicht möglich mit Aufstelldach)	Skydôme (incompatible avec toit relevable)	o	o	o	-	2'000.-
ZIMMER	CHAMBRE					
Fenster im Heck beide Seiten	Baie sur les portes arrières	S	S	o	o	990.-
Grosser Schrank im Schlafzimmer	Grand placard de chambre	o	o	-	S	390.-
Etagenbett	Lit superposé	-	-	-	o	990.-
WOHNRAUM	SALON					
Schlafplatz im Wohnraum	Couchage supplémentaire dans salon	o	o	o	o	450.-
Isofix	Isofix	o	o	o	o	100.-
KÜCHE	CUISINE					
Kompressor Kühlschrank mit grossem Volumen von 138 L	Réfrigérateur à compression grand volume 138 L	-	o	o	-	790.-
Backofen	Four	-	o ⁽²⁾	o ⁽²⁾	-	690.-
BAD & WC	SALLE DE BAIN					
Fenster 280 x 380	Baie 280 x 380	-	o	o	o	390.-

* Montage in unserer Werkstatt

(1) Serienmässig für Premium Modelle

(2) nicht möglich mit grossem Kühlschrank

* Montage atelier

(1) de série sur les modèles Premium

(2) non disponible avec grand réfrigérateur

o : Option / option

- : nicht vorhanden / non disponible

S : Serie / série

TECHNISCHE MERKMALE / DONNEES TECHNIQUES*

STANDARD FAHRGESTELL	PORTEUR STANDARD	540	600	630	633
Fahrgestell-Typ	Type châssis		Fiat Ducato 2.2 l		
Technisch zulässige Gesamtmasse (kg, Grundkonfiguration)	Masse maxi techniquement admissible en kg (PTAC)	3'500	3'500	3'500	3'500
Zugelassene Sitzplätze / Essplätze	Places route / repas	4	4	4	4
Reifenpannen-Kit	Kit anti-crevaison	S	S	S	S
Geschwindigkeitsregler alle Motorisierungen mit Geschwindigkeitsbegrenzer	Régulateur de vitesse toutes motorisations avec limiteur de vitesse	S	S	S	S
ESC und Traktion+	ESC et Traction+	S	S	S	S
Bedientafel digital Xperience	Panneau de commandes digital Xperience	S	S	S	S
Elektrische und beheizte Aussenspiegel mit 2 Spiegeln für Weitwinkel und toten Winkel	Rétroviseurs électriques et dégivrants - 2 miroirs - grand angle et angle mort	S	S	S	S
Airbag Fahrer und Beifahrer	Airbag conducteur et passager	S	S	S	S
12-V-Steckdose	Prise 12 V	S	S	S	S
Getränkhalter zentral im Armaturenbrett	Porte-gobelets au centre du tableau de bord	S	S	S	S
Zentralverriegelung – Elektrische Fensterheber	Verrouillage centralisé - Vitres électriques	S	S	S	S
Manuelle Klimaanlage Fahrerhaus	Climatisation cabine manuelle	S	S	S	S
ABMESSUNGEN	DIMENSIONS				
Radstand (in cm)	Empattement (en cm)	345	403,5	403,5	403,5
Länge (in cm)	Longueur (en cm)	541	599	636	636
Karosseriebreite (in cm)	Largeur de caisse (en cm)	205	205	205	205
Gesamtbreite inkl. ausgeklappter Aussenspiegel (in cm)	Largeur hors tout avec rétroviseurs ouverts (en cm)	269	269	269	269
Gesamthöhe / Gesamthöhe inkl. Dachhauben (in cm)	Haut. carrosserie / Haut. hors-tout (lanterneaux inclus)	258 / 267	258 / 267	258 / 267	271 / 280
Höhe mit Aufstelldach (in cm)	Hauteur avec toit relevable (en cm)	272	272	272	-
Innenhöhe (in cm)	Hauteur intérieure (en cm)	190	190	190	212
Feststehendes Heckbett L x B (in cm)	Lit double arrière L x l (en cm)	115/135 x 194	150 x 194	190 x 77/66	199/187 x 148
Hubbett in Aufstelldach (in cm)	Lit dans toit relevable (en cm)	135 x 200	135 x 200	135 x 200	-
AUTONOMIE - AUSTATTUNG	AUTONOMIE - EQUIPEMENT				
Fassungsvermögen des Dieseltanks in Litern	Capacité du réservoir diesel en litres	90	90	90	90
Höchstmenge an Frischwasser in Litern	Eaux propres maxi en litres	110	110	110	110
Abwasser in Litern	Eaux usées en litres	90	90	90	90
Batterieladegerät 18 A	Chargeur batterie 18 A	S	S	S	S
Gaskasten für 2 Gasflaschen à 11 kg	Coffre gaz 2 bouteilles de 11 kg	S	S	S	S
Einfacher Druckminderer - Crash Sensor - für Gebrauch während der Fahrt	Simple détendeur - Crash Sensor - utilisation en roulant	S	S	S	S
Vorverkabelung Solarmodul und SAT-Antenne	Pré-câblage panneau solaire et antenne satellite	S	S	S	S
KÜCHE	CUISINE				
Kombination aus 2 Kochfeldern und Spülbecken	Combiné réchauds 2 feux et évier en inox	S	S	S	S
Kompressor Kühlschrank	Réfrigérateur à compression	S	S	S	S
Gewürzregal / Haken für Geschirrtücher	Porte épices / Crochets torchon	-	S	S	S
230-V- Steckdose	Prise 230 V	S	S	S	S
Abfallbehälter	Compartment poubelle	-	S	S	S
LED-Beleuchtung	Eclairage LED	S	S	S	S
Schubkästen und Unterschränke mit Endlagendämpfung	Ensemble tiroirs avec amortisseurs fin de course	S	S	S	S
BAD & WC	SALLE DE BAIN				
WC mit ausziehbarer Kassette auf Rollen (in Litern)	Capacité cassette WC extractible à roulettes (en litres)	19,3	19,3	19,3	19,3
Transparentes Oberlicht 280 x 280 mit Fliegengitter	Lanterneau 280 x 280 transparent avec moustiquaire	S ⁽³⁾	S ⁽³⁾	S ⁽³⁾	S ⁽³⁾
Handtuchhalter und Staufächer	Porte serviette et rangements	S	S	S	S
HEIZUNG ISOLATION	CHAUFFAGE ISOLATION				
Isolierung aus aluminisierten Polyesterfasern	Isolation fibre de polyester	S	S	S	S
Combi D4E Truma Heizung / Boiler 4000 W	Combi D4E Truma chauffage / boiler 4000 W	S	S	S	S
WOHNRAUM	SALON				
Panorama-Dachfenster 700 x 500	Toit ouvrant panoramique en 700 x 500	S ⁽³⁾	S ⁽³⁾	S ⁽³⁾	S ⁽³⁾
LED-Beleuchtung	Eclairage LED	S	S	S	S
USB-Anschluss	Prise USB salon	S	S	S	S
SCHLAFBEREICH	CHAMBRE				
Dachfenster 420 x 420 mit Verdunkelung und Fliegengitter	Lanterneau 420 x 420 avec occultation et moustiquaire	S	S	S	S
Zusätzliche Schlafmöglichkeit zw. Einzelbetten hinten	Complément couchage entre lits jumeaux	-	-	S	-
Komfortmatratze	Matelas confort	S	S	S	S
USB-Anschluss	Prise USB chambre	S	S	S	S
FAHRERHAUS	CABINE				
Höhenverstell- & drehbare Fahrerhaussitze mit 2 Armlehnen	Sièges cabine avec accoudoirs, réglables en haut. et pivotants	S	S	S	S
Sitzbezüge Fahrerhaus in Wohnraumstoff	Housses de sièges cabine identiques au tissu salon	S	S	S	S
Vordere und seitliche Verdunkelung in der Kabine	Occultations cabine coulissantes frontale et latérales	S	S	S	S

(3) ausser Modelle mit Aufstelldach

(3) Sauf modèles avec toit relevable

S : Serie / série

* Alle Gewichte und Abmessungen haben eine Toleranz von +/- 5% / Toutes les masses et dimensions s'entendent avec une tolérance de +/- 5%

PAKETE / PACKS

Fahrerhaus-Paket

Automatische Klimaanlage Fahrerhaus
Induktionsladegerät
Digitaler Tachometer

Sonderangebot

Pack Cabine

Climatisation cabine automatique
Chargeur induction
Compteur de vitesse digital

Offre spéciale

netto/net

CHF

1'030.-

Safety Advanced Paket

Notbremsassistent mit Fussgängererkennung
Spurhalteassistent
Verkehrsschilderkennung
Müdigkeitswarner
Intelligenter Geschwindigkeitsassistent
Abstandsregeltempomat

Sonderangebot

Pack Safety Advanced

Freinage d'urgence avec détection piétons
Alerte de franchissement de ligne
Reconnaissance des panneaux de signalisation
Détection de somnolence du conducteur
Assistance de vitesse intelligent
Régulateur de vitesse adaptatif

Offre spéciale

netto/net

CHF

1'190.-

Vision-Paket

Parksensoren
Elektrisch anklappbare Aussenspiegel
Totwinkel-Assistent

Sonderangebot

Pack Vision

Radar de recul
Rétroviseurs repliables électriquement
Détecteur des angles morts

Offre spéciale

netto/net

CHF

1'200.-

Lithium Paket

Monokristallines Solarmodul 100 W extra flach black
Lithiumbatterien 200 Ah (2x 100 Ah)
Ladebooster 40 A

Sonderangebot

* Ersetzt das «Energie-Paket» des Bantam-Pakets, der angegebene Preis stellt den Aufpreis dar

Pack Lithium

Panneau solaire 100 W extra plat black monocristallin
Batteries lithium 200 Ah (2x 100 Ah)
Booster de charge 40 A

Offre spéciale

netto/net

CHF

2'385.-

* Remplace le «Pack Energie» du pack Bantam, le prix indiqué représente le supplément

10" Medien-Paket

Medien 10" FIAT
Fahrerhaus-Paket
Vision Paket
Fiat Kamera

Sonderangebot

* Ersetzt das «Media 9" Paket» des Bantam-Pakets, der angegebene Preis stellt den Aufpreis dar

Pack Média 10"

Média 10" FIAT
Pack Cabine
Pack Vision
Caméra Fiat

Offre spéciale

netto/net

CHF

3'380.-

* Remplace le «Pack Media 9"» du pack Bantam, le prix indiqué représente le supplément

TV-Paket 22" SAT

TV Bildschirm 22" Full HD
TV Bildschirmhalter flach regulierbar
Automatische Satellitenantenne Ø 60 cm

Sonderangebot

Pack TV 22" SAT

Ecran TV 22" Full HD
Support TV écran plat réglable
Antenne satellite auto Ø 60 cm

Offre spéciale

netto/net

CHF

1'900.-

TV-Paket 22" Wifi

TV Bildschirm 22" Full HD
TV Bildschirmhalter flach regulierbar
Router 4G Wifi

Sonderangebot

Pack TV 22" Wifi

Ecran TV 22" Full HD
Support TV écran plat réglable
Routeur 4G Wifi

Offre spéciale

netto/net

CHF


1'200.-

ZUR AUSWAHL / A CHOIX

Karosseriefarben / Couleurs carrosserie

Gestalten Sie Ihren Bantam Van mit diesen 7 Karosseriefarben nach Ihren eigenen Vorstellungen
Personnalisez votre Bantam Van avec ces 7 couleurs de carrosserie

UNI-LACKIERUNGEN / PEINTURES SOLIDES



Weiß / Blanc
N° 549
Serie / de série
CHF 0.-




Campovolo-Grau / Gris Campovolo
N° 676, Uni / solide




Lanzarote-Grau / Gris Lanzarote
N° 385, Uni / solide

Ohne Aufstelldach / sans toit relevable CHF 800.-
Mit Aufstelldach / avec toit relevable CHF 2'200.-


METALLIC-LACKIERUNGEN / PEINTURES METALLISEES




Schwarz / Noir
N° 632, Metallic / métallisée



Eisen-Grau / Gris Fer
N° 691, Metallic / métallisée



Artense-Grau / Gris Artense
N° 113, Metallic / métallisée



Aluminium-Grau / Gris Aluminium
N° 611, Metallic / métallisée

Ohne Aufstelldach / sans toit relevable CHF 1'100.-
Mit Aufstelldach / avec toit relevable CHF 2'500.-

Bezüge / Ambiances sellerie

Personalisieren Sie die Inneneinrichtung mit diesen Bezügevarianten
Pour votre intérieur, choisissez parmi ces ambiances

Modelle / Modèles CLASSIC

möglich mit Möbeldekor / possible avec ambiances

PYLA & ANNECY




Kunstleder Clay
Simili Clay

PYLA




Stoff Cottage
Tissu Cottage

ANNECY



Stoff Zénith zweifarbig
Tissu Zénith biton

Modelle / Modèles PREMIUM



Kunstleder Schwarz
Simili Noir

KOMPLETTE AUSSTATTUNG / EQUIPEMENT COMPLET

Fliegenschutz-Schiebetüre
Moustiquaire pour porte coulissante

Ganzjahresreifen
Pneus 4 saisons

LED-Aussenbeleuchtung mit Regenrinne
Eclairage extérieur à LED avec gouttière

Lenkradbedienung
Commandes au volant

Kompressor Kühlschrank
Réfrigérateur à compression

Stoßstangen-Paket
Pack pare-choc

Dieseltank 90 Liter
Réservoir diesel 90 l

Felgen-Paket
Pack jantes

Kabinenrollo
Stores cabine

Energie-Paket
Pack énergie

Media-Paket
Pack média

EPB-Paket
Pack EPB



Motor 140 PS
Moteur 140 CV

ESC und Traktion+
ESC et Traction+

Kühlergrill schwarz
Calandre noire

Frostfreier Abwassertank
Réservoir d'eau usées hors-gel

Teppich im Fahrerhaus
Moquette cabine

Kalt- und Warmwasser-Duschbrause
Douchette eau froide/chaude

Lattenrost in der Dusche
Caillebotis en douche

Elektrische Trittstufe 700 mm
Marchepied électrique 700 mm

Combi D4E Truma Heizung/Boiler 4000W
Combi D4E Truma chauffage/boiler 4000W



bantam.ch/van