

HYMER MOTOR CARAVANS 2025

Vorab-Preisinformation für das Modelljahr 2025
Gültig ab 01.06.2024 für die Schweiz



INHALT

	Wichtige Hinweise für die Auswahl Ihres Reisemobils	2
	HYMER Exsis T / I	4
<i>Sondermodell</i>	HYMER Exsis T / I 580 Pure	10
	HYMER Tramp S	16
	HYMER ML-T	23
<i>Sondermodell</i>	HYMER ML-T CrossOver	31
<i>Sondermodell</i>	HYMER ML-T Xperience	37
	HYMER B-Klasse ModernComfort T	44
<i>Sondermodell</i>	HYMER B-Klasse ModernComfort T WhiteLine	52
<i>Sondermodell</i>	HYMER B-Klasse ModernComfort T BlackLine	60
	HYMER B-Klasse ModernComfort I	68
<i>Sondermodell</i>	HYMER B-Klasse ModernComfort I WhiteLine	76
<i>Sondermodell</i>	HYMER B-Klasse ModernComfort I BlackLine	84
	HYMER B-Klasse MasterLine T	92
	HYMER B-Klasse MasterLine I	99
	HYMER Venture S	106
	HYMER Original Parts	111
	Wichtige Hinweise	112

WICHTIGE HINWEISE FÜR DIE AUSWAHL IHRES REISEMOBILS

Beim Kauf eines Reisemobils, Camper Vans oder Urban Vehicles (nachfolgend: Reisemobil) ist die Auswahl des richtigen Grundrisses sowie ein ansprechendes Design besonders wichtig. Darüber hinaus spielt aber auch das Gewicht eine essenzielle Rolle. Familie, Freunde, Sonderausstattung, Zubehör und Gepäck – all das soll Platz finden. Zugleich gibt es rechtliche und technische Grenzen für die Konfiguration und Beladung. Jedes Reisemobil ist für ein bestimmtes Gewicht ausgelegt, das im Fahrbetrieb nicht überschritten werden darf. Für Reisemobilkäufer stellt sich damit die Frage: Wie muss ich mein Fahrzeug konfigurieren, um Fahrgäste, Gepäck und Zubehör entsprechend meinen Bedürfnissen unterzubringen, ohne dass das Fahrzeug dieses Maximalgewicht überschreitet? Um Ihnen diese Entscheidung zu erleichtern, geben wir Ihnen nachfolgend einige Hinweise an die Hand, die für die Auswahl Ihres Fahrzeugs aus unserem Portfolio besonders wichtig sind:

1. Die technisch zulässige Gesamtmasse...

... ist ein vom Hersteller festgelegter Wert, den das Fahrzeug nicht überschreiten darf. HYMER legt grundrissbezogen eine Obergrenze für das Fahrzeug fest, welche von Grundriss zu Grundriss variieren kann (z. B. 3.500 kg, 4.400 kg). Sie finden die entsprechende Angabe für jeden Grundriss in den technischen Daten.

	ML-T 570	ML-T 580
Serien-Fahrgestell	Mercedes-Benz Sprinter 415 CDI	Mercedes-Benz Sprinter 415 CDI
Antriebsart	Heckantrieb / Allrad O	Heckantrieb / Allrad O
kw (PS)	110 (150)	110 (150)
Länge / Breite / Höhe (cm)	674 / 222 / 290 ¹⁾	698 / 222 / 290 ¹⁾
Aufbaubreite / Innenbreite (cm)	212 / 205	212 / 205
Stehhöhe im Wohnbereich (cm)	198	198
Radstand (mm)	3665	3665
Masse in fahrbereitem Zustand (kg)*	2960 (2812 - 3108)*	2980 (2831 - 3129)*
Herstellerseitig festgelegte Masse für Sonderausstattung (kg)*	182	160
Technisch zulässige Gesamtmasse (kg)*	3500	3500
Technisch zulässige Anhängelast (kg)*	2000 ²⁾	2000 ²⁾
Zugelassene Sitzplätze (einschließlich Fahrer)*	4 ³⁾	4 ³⁾

2. Die Masse in fahrbereitem Zustand...

... besteht – vereinfacht gesagt – aus dem Grundfahrzeug mit Serienausstattung plus einem Pauschalgewicht von 75 kg für den Fahrer. Es ist rechtlich zulässig und möglich, dass die Masse in fahrbereitem Zustand Ihres Fahrzeugs von dem in den Verkaufsunterlagen angegebenen Nennwert abweicht. Die zulässige Toleranz beträgt $\pm 5\%$. Die zulässige Spanne in Kilogramm ist im Klammerzusatz hinter der Masse in fahrbereitem Zustand angegeben. Damit Sie volle Transparenz über mögliche Gewichtsabweichungen haben, wiegt HYMER jedes Fahrzeug am Bandende und teilt Ihrem Handelspartner das Wiegeergebnis Ihres Fahrzeugs zur Weitergabe an Sie mit. Detaillierte Erläuterungen zur Masse in fahrbereitem Zustand finden Sie im Abschnitt „Rechtliche Hinweise“.

WICHTIGE HINWEISE FÜR DIE AUSWAHL IHRES REISEMOBILS

3. Die zugelassenen Sitzplätze (einschließlich Fahrer) ...

... werden vom Hersteller im sogenannten Typpenehmigungsverfahren festgelegt. Dadurch ergibt sich die sogenannte Masse der Mitfahrer. Hierfür wird mit einem Pauschalgewicht von 75 kg pro Fahrgast (ohne Fahrer) gerechnet. Detaillierte Erläuterungen zur Masse der Mitfahrer finden Sie im Abschnitt „Rechtliche Hinweise“.

	ML-T 570	ML-T 580
Serien-Fahrgestell	Mercedes-Benz Sprinter 415 CDI	Mercedes-Benz Sprinter 415 CDI
Antriebsart	Heckantrieb / Allrad O	Heckantrieb / Allrad O
kw (PS)	110 (150)	110 (150)
Länge / Breite / Höhe (cm)	674 / 222 / 290 ¹⁾	698 / 222 / 290 ¹⁾
Aufbaubreite / Innenbreite (cm)	212 / 205	212 / 205
Stehhöhe im Wohnbereich (cm)	198	198
Radstand (mm)	3665	3665
Masse in fahrbereitem Zustand (kg)*	2960 (2812 - 3108)*	2980 (2831 - 3129)*
Herstellerseitig festgelegte Masse für Sonderausstattung (kg)*	182	160
Technisch zulässige Gesamtmasse (kg)*	3500	3500
Technisch zulässige Anhängelast (kg)*	2000 ²⁾	2000 ²⁾
Zugelassene Sitzplätze (einschließlich Fahrer)*	4 ³⁾	4 ³⁾

4. Die herstellerseitig festgelegte Masse für Sonderausstattung...

... ist ein von HYMER pro Grundriss festgelegter Wert für die maximale Masse der bestellbaren Sonderausstattung. Diese Begrenzung soll gewährleisten, dass die Mindestnutzlast, d.h. die gesetzlich vorgeschriebene freie Masse für Gepäck und nachträglich eingebautes Zubehör, bei den von HYMER ausgelieferten Fahrzeugen auch tatsächlich für die Zuladung zur Verfügung steht. Sollte die Wiegung am Bandende im Ausnahmefall gleichwohl ergeben, dass die tatsächliche Zuladungsmöglichkeit die Mindestnutzlast wegen einer zulässigen Gewichtsabweichung nach oben unterschreitet, werden wir vor einer Auslieferung des Fahrzeugs gemeinsam mit Ihrem Handelspartner und Ihnen prüfen, ob wir bspw. das Fahrzeug auflasten, Sitzplätze reduzieren oder Sonderausstattung herausnehmen. Detaillierte Erläuterungen zu den Auswirkungen der Toleranzen auf die Mindestnutzlast und die Nutzlast finden Sie im Abschnitt „Rechtliche Hinweise“.

SONDERAUSSTATTUNG HYMER ML-T

	Preis €	ML-T 570	ML-T 580	Mehrgewicht (kg)*
Chassis				
Mercedes-Benz Sprinter 3,5 t - 417 CDI - 125 KW/170 PS - Euro VI-E	990,-	O	O	0
Mercedes-Benz Sprinter 3,5 t - 419 CDI - 140 KW/190 PS - Euro VI-E ⁴⁾	4.990,-	O	O	14
V201103880 Gewichtsvariante 3.880 kg (bei Mercedes-Benz Sprinter 415/417/419 CDI)	260,-	O	O	0
V201104100 Gewichtsvariante 4.100 kg (bei Mercedes-Benz Sprinter 415/417/419 CDI)	260,-	O	O	0
Style-Paket	Preis €			
Kühlergrill Chrom				350,-
Stoßfänger, Anbauteile und Kühlergrillrahmen in Wagenfarbe lackiert				790,-
Nebelscheinwerfer mit Abbiegelicht				290,-
Summe Paket				1.430,-
Sonderpreis				1.190,-
Sie sparen				240,-
Mehrgewicht (kg)*				2

5. Das Mehrgewicht von Sonderausstattung und Paketen...

... erhöht die tatsächliche Masse des Fahrzeugs (= Masse in fahrbereitem Zustand plus ausgewählte Sonderausstattung) und verringert die Nutzlast. Der angegebene Wert weist das Mehrgewicht gegenüber der Serienausstattung des jeweiligen Grundrisses aus. Das Gesamtgewicht der ausgewählten Pakete und Sonderausstattung darf die herstellerseitig festgelegte Masse für Sonderausstattung nicht überschreiten.

PREISE UND TECHNISCHE DATEN HYMER EXSIS T / I



	Exsis-t 474	Exsis-i 474
Preis a) CHF	97'290.-	111'580.-
Fahrgestell	Fiat Ducato	Fiat Ducato
Antriebsart	Frontantrieb	Frontantrieb
kw (PS)	103 (140)	103 (140)
Länge / Breite / Höhe (cm)	659 222 279 ¹⁾	664 222 279 ¹⁾
Aufbaubreite / Innenbreite (cm)	212 205 ²⁾	212 205 ²⁾
Stehhöhe im Wohnbereich (cm)	198	198
Radstand (mm)	3550	3550
Masse in fahrbereitem Zustand (-/+ 5%) (kg)*	2849 (2707 - 2991)*	2934 (2787 - 3081)*
Herstellerseitig festgelegte Masse für Sonderausstattung (kg)*	310	225
Technisch zulässige Gesamtmasse (kg)*	3500	3500
Technisch zulässige Anhängelast (kg)*	2000 ³⁾	2000 ³⁾
Zugelassene Sitzplätze (einschließlich Fahrer)*	4 ⁴⁾	4 ⁴⁾
Isolierung Boden / Wand / Dach (mm)	41 / 34 / 34	41 / 34 / 34
Lichtes Maß Stauraum-/ Garagentür B x H (cm)	99 x 108	99 x 108
Bettenmaß Hubbett L x B (cm)		188 x 150
Bettenmaß Heck L x B (cm)	2x 190 x 80	2x 190 x 80
Bettenmaß Mitte L x B (cm)	165 x 78 ○	165 x 78 ○
Schlafplätze	2 - 3 ○	4 - 5 ○
Bad B x T (cm)	105 x 83	105 x 83
Kleiderschrank B x T x H (cm)	42 x 54 x 190	42 x 54 x 190
Küche B x T x H (cm)	92 x 60 x 93	92 x 60 x 93
Kühlschrankvolumen (Gefrierfach) (l)	142	142
Serienheizung	Gas Warmluft, 6 kW	Gas Warmluft, 6 kW
Stauraum für Gasflaschen (in Füllgewicht)	2x 11kg	2x 11kg
Frischwassertankkapazität gesamt (l)	115	115
Frischwassertank bei Fahrbefüllung (l)	20	20
Abwassertank (l)	105	105
Aufbaubatterie Serie	95 Ah (AGM)	95 Ah (AGM)
Steckdosen 230 V/ 12 V/ USB	5 / 2 / 2	5 / 2 / 2

- Serienausstattung
 Sonderausstattung
 Verpflichtend
 Zum Zeitpunkt der Veröffentlichung nicht bekannt
 auf Wunsch (ohne Berechnung)
 Nicht möglich
 Im Paket enthalten



Bei der angegebenen Masse in fahrbereitem Zustand handelt es sich um einen im Typgenehmigungsverfahren festgelegten Standardwert. Aufgrund von Fertigungstoleranzen kann die real gewogene Masse in fahrbereitem Zustand vom oben angegebenen Wert abweichen. Abweichungen von bis zu ± 5 % der Masse in fahrbereitem Zustand sind rechtlich zulässig und möglich. Die zulässige Spanne in Kilogramm ist im Klammerzusatz hinter der Masse in fahrbereitem Zustand angegeben. Bei der herstellerseitig festgelegten Masse für Sonderausstattung handelt es sich um einen für jeden Typ und Grundriss ermittelten kalkulatorischen Wert, mit dem HYMER festlegt, wieviel Gewicht für werkseitig eingebaute Sonderausstattung maximal zur Verfügung steht. Die Begrenzung der Sonderausstattung soll gewährleisten, dass die Mindestnutzlast, d.h. die gesetzlich vorgeschriebene freie Masse für Gepäck und nachträglich eingebautes Zubehör, bei den von HYMER ausgelieferten Fahrzeugen auch tatsächlich für die Zuladung

zur Verfügung steht. Das reale Gewicht Ihres Fahrzeugs ab Werk kann erst bei Wiegung am Bandende ermittelt werden. Sollte die Wiegung im Ausnahmefall ergeben, dass die tatsächliche Zuladungsmöglichkeit trotz der Begrenzung der Sonderausstattung die Mindestnutzlast wegen einer zulässigen Gewichtsabweichung nach oben unterschreitet, werden wir vor einer Auslieferung des Fahrzeugs gemeinsam mit Ihrem Handelspartner und Ihnen prüfen, ob wir bspw. das Fahrzeug auflasten, Sitzplätze reduzieren oder Sonderausstattung herausnehmen. Die technisch zulässige Gesamtmasse des Fahrzeugs sowie die technisch zulässige Gesamtmasse auf der Achse dürfen nicht überschritten werden. Ausführliche Hinweise & Erläuterungen zur Gewichtsthematik und zur Konfiguration des Fahrzeugs finden Sie im Abschnitt Rechtliche Hinweise. Eine nähere Darstellung aller obligatorischen technischen Abhängigkeiten finden Sie in den Erläuterungen im Abschnitt Fußnoten.

SERIENAUSSTATTUNGEN HYMER EXSIS T / I

EXSIS-t 474

EXSIS-i 474

Chassis-/Gewichtsvarianten		
Fiat Ducato 3,5 t - 2.2 Multijet - 103 KW/140 PS - Euro 6E	●	●
Basis		
Außenfarbe Fahrerhaus: Lanzarote Grau (Pastell)	●	—
Außenfarbe Aufbau Weiß	●	●
AL-KO Rahmen	●	●
8-Gang-Automatik	●	●
90 l Kraftstofftank	●	●
19 l AdBlue-Tank	●	●
Außenspiegel elektrisch verstell-/beheizbar	●	—
Tagfahrlicht in Scheinwerfern integriert	●	—
Schmutzfänger an Hinterachse	●	—
16" Stahlfelgen (für Maxi-Chassis/Automatikgetriebe)	●	●
M+S Ganzjahresbereifung (mit Schneeflockensymbol)	●	●
Fahrer- und Beifahrerairbag	●	●
1x Doppel-USB Steckdose in Fahrerkabine	●	●
Ablage Armaturenbrett anstelle Tablethalter	●	●
Multifunktionslenkrad	●	●
Manuelle Klimaanlage mit Pollenfilter	●	●
Start-Stop-System inkl. intelligenter Lichtmaschine	●	●
Elektrische Fensterheber und Zentralverriegelung für Fahrerhaus	●	—
ABS (Anti-Blockiersystem) / EBD (Elektronische Bremskraftverteilung)	●	●
ESP inkl. ASR, TRACTION PLUS und Hill Holder	●	●
Post-Kollision-Bremskontrolle ⁵⁾	●	●
Seitenwindassistent	●	●
Tempomat Fiat Cruise Control	●	●
Außenspiegel abgehängt in Wagenfarbe, elektrisch beheiz- und verstellbar, inkl. Weitwinkelspiegel	—	●
LED-Tagfahrlicht und LED-Blinker im HYMER-Scheinwerfern integriert	—	●
Spezial-Spiralfeder für Vorderachse	—	●
Schmutzfänger an Vorder- und Hinterachse	—	●
Getränkehalter Fahrer- und Beifahrerplatz	—	●
Aufbau		
Optimale PUAL-Sandwich-Isolierung Alu/Alu (Wand 34mm / Dach 34mm)	●	●
60 cm Maxi - Komfort-Eingangstür inkl. Fenster mit Verdunkelung und Mülleimer	●	●
Elektrische Einstiegstufe, 1-stufig	●	●
Garagentraglast bis 350 kg (optional 450kg). Bitte beachten Sie die Achslasten.	●	●
Große Garagentüren in Fahrtrichtung rechts und links	●	●
Exklusive HYMER-Multifunktionsrückleuchten in LED-Hybridtechnologie	●	●
Panoramadach über Fahrerhaus, manuell ausstellbar	●	—
GFK-Leichtbauboden mit XPS-Isolierung (Boden 41mm)	●	●
HYMER Panorama-Kurbeldachlüfter 80 x 50 cm, doppeltverglast mit LED-Beleuchtung im Wohnraum	●	●
Klarglas-Dachlüfter 40 x 40 cm mit Verdunkelungsrollo und Mückenschutz über Heckbett(en)	●	●
Ausstellfenster im Heck in Fahrtrichtung rechts und links inkl. Verdunkelungsrollo und Mückenschutz ²⁷⁾	●	●
Fahrertür mit elektrischen Fensterheber und Einstiegsbeleuchtung	—	●
Ausbau		
Fahrerhaussitze in Wohnraumstoff bezogen, höhen- und neigungsverstellbar, drehbar, mit 2 Armlehnen	●	—
Sitzgruppe im Bug mit 2 integrierten 3-Punkt-Gurten	●	—
Faltverdunkelung für Fahrerhaus	●	—
Fliegenschutzrollo an der Eingangstür	●	●
Pilotsitze in Wohnraumstoff, drehbar mit 2 Armlehnen	—	●
Komfort L-Sitzgruppe mit Loungepolstern und 2 integrierten 3-Punkt-Gurten	—	●
Luxus-Tisch 360° drehbar, längs und quer verschiebbar	—	●
Faltverdunkelung im Fahrerhaus aus hochwertigem plissierten Stoff	—	●
Wohn- und Schlafrum & Beleuchtung		
Mehrzonen-Kaltschaummatratze inkl. hochwertige Matratzenunterlage (Gewirke) zur Belüftung im Heck	●	●
Komplette LED-Innenbeleuchtung	●	●
LED-Thekenbeleuchtung	●	●
LED-Vorzeltleuchte	●	●
Hubbett manuell absenkbar	—	●
Hubbett Leiter	—	●
Küche		

	Exsis-t 474	Exsis-i 474
Küchen-Schubladen mit Soft-Close-Funktion und Besteckeinsatz	●	●
Extra breite, frei einteilbare Küchenschubladen	●	●
142 l Smart-Tower Kühlschrank	●	●
Badezimmer		
Milchglas-Dachlüfter 40 x 40 cm mit Verdunkelungsrollo und Mückenschutz im Bad	●	●
Installation & Technik		
6 kW Gas-Warmluftheizung mit 10l Warmwasserboiler	●	●
Mit Warmluft beheiztes Podest an der Sitzgruppe	●	●
LCD-Bedienteil für die Heizung	●	●
Warmluftheizung im Heck-Schlafrum separat regulierbar	●	●
Gaskasten mit Zugang durch Außentüre/-klappe	●	●
Verstärkte Batterie 12 V 95 Ah AGM	●	●
Ladebooster für sicheres Laden der Aufbauatterie während der Fahrt (bis zu 70 A)	●	●
115 l Frischwassertank isoliert und beheizt (20 l in Fahrstellung)	●	●
105 l Abwassertank isoliert und beheizt	●	●
Fahrerhaus Heizkonzept mit verstärkter Warmluftbeheizung inkl. beheiztem Armaturenbrett im Wohnzustand	—	●
Multimedia		
Radio-/TV-Vorbereitung inkl. 12 V und 230 V Steckdose, 2 Lautsprecher Fahrerhaus, 2 Lautsprecher im Bugbett, 2 Lautsprecher im Heck, Radio- und DVB-T2 Antenne	●	—
Radio-/TV-Vorbereitung inkl. 12 V und 230 V Steckdose, 2 Lautsprecher Fahrerhaus, 2 Lautsprecher Bugbett, 2 Lautsprecher im Heck, Radio- und DVB-T2 Antenne	—	●
Textilien & Dekore		
Möbeldekor Sauvignon Oak (Tip Printed)	●	●
Stoffkombination Korfu	●	●

PAKETE HYMER EXSIS T / I

Fahrkomfort-Paket

Automatische Klimaanlage mit Pollenfilter
 Ablage für Smartphones inkl. wireless charging Funktion und Ladestandsanzeige
 Volldigitales Cockpit mit integriertem 7" Display
 Multimedia-Navigationssystem mit 9" Touchscreen inkl. Reisemobilsoftware, DAB+, Apple Car Play, Google Android Auto, Rückfahr-/Servicekamera, Rückspiegelfunktion sowie HYMER Smart Control

Paketpreis (inkl. MwSt.)	4'390.-
Mehrgewicht (kg)*	6

Style-Paket Fiat Teilintegriert

SKID-PLATE Schwarz Glanz
 Spoiler in Wagenfarbe lackiert
 Nebelscheinwerfer inkl. Abbiegelicht
 Alu-Applikationen Lüftungsdüsen
 Lenkrad und Schaltknauf in Leder
 16" Leichtmetallräder

Paketpreis (inkl. MwSt.)	1'660.-
Mehrgewicht (kg)*	4

Wohnkomfort-Paket Teilintegriert

Preis CHF

Ambiente-Beleuchtung	580.-
Spannbettlaken nach Maß für Heckbetten individuell an Matratzen angepasst	250.-
4 Kissen mit Bezug	190.-
Einlegeboden mit Holzoberfläche	160.-
5 x 230 V / 3 x 12 V / 2 x Doppel-USB Zusatzsteckdosen (inkl. Küchenwand-Verkleidung)	490.-
Summe Paket	1'670.-
Paketpreis (inkl. MwSt.)	1'320.-
Sie sparen	350.-
Mehrgewicht (kg)*	10

Style-Paket Fiat Integriert

Chrom-Zierstreifen Kühlergrill
 Kühlergrill Hochglanz
 Zusatzabklebung Exsis-I (Nebelscheinwerfergehäuse, Fensterkleid, Seitenschürzen)
 Alu-Applikationen Lüftungsdüsen
 Lenkrad und Schaltknauf in Leder
 16" Leichtmetallräder

Paketpreis (inkl. MwSt.)	1'820.-
Mehrgewicht (kg)*	2

Wohnkomfort-Paket Integriert

Preis CHF

Ambiente-Beleuchtung	580.-
Spannbettlaken nach Maß für Heckbetten individuell an Matratzen angepasst	250.-
4 Kissen mit Bezug	190.-
Einlegeboden mit Holzoberfläche	160.-
5 x 230 V / 3 x 12 V / 2 x Doppel-USB Zusatzsteckdosen (inkl. Küchenwand-Verkleidung)	490.-
Summe Paket	1'675.-
Paketpreis (inkl. MwSt.)	1'315.-
Sie sparen	360.-
Mehrgewicht (kg)*	10

- Serienausstattung
 Sonderausstattung
 Verpflichtend
 Zum Zeitpunkt der Veröffentlichung nicht bekannt
 auf Wunsch (ohne Berechnung)
 Nicht möglich
 Im Paket enthalten



* INFO

Der werkseitige Einbau von Sonderausstattung erhöht die tatsächliche Masse des Fahrzeugs und verringert die Nutzlast. Das angegebene Mehrgewicht für Pakete und Sonderausstattung weist das Mehrgewicht gegenüber der Serienausstattung des jeweiligen Modells bzw. Grundrisses aus. Das Gesamtgewicht der ausgewählten Sonderausstattung darf die in den Modellübersichten angegebene herstellereitig festgelegte Masse für Sonderausstattung nicht überschreiten.

Hierbei handelt es sich um einen für jeden Typ und Grundriss ermittelten kalkulatorischen Wert, mit dem HYMER festlegt, wieviel Gewicht für werkseitig eingebaute Sonderausstattung maximal zur Verfügung steht. Ausführliche Hinweise und Erläuterungen zur Gewichtsthematik finden Sie im Abschnitt Rechtliche Hinweise.

SONDERAUSSTATTUNG HYMER EXSIS T / I

		Preis CHF	Exsis-t 474	Exsis-I 474	Mehrgewicht (kg)*
		a)			
Chassis-/Gewichtsvarianten					
V201103650	Auflastung auf 3,65 t (bei Fiat Ducato 3,5 t Light-Chassis)	260.-	○	○	0
	Fiat Ducato 3,5 t - 2.2 Multijet - 132 KW/180 PS - Euro 6E	4'250.-	—	○	20
Basis					
V20250145	Außenfarbe Fahrerhaus: Campovolo Grau (Pastell)	740.-	○	—	0
V20250164	Außenfarbe Fahrerhaus: Artense Grau (Metallic)	980.-	○	—	0
V3003011	Außenfarbe Aufbau Crystal-Silver-Metallic ⁶⁾	2'960.-	○	—	30
V20250110	Außenfarbe Fahrerhaus: Schwarz (Metallic)	980.-	○	—	0
V2077113	LED-Scheinwerfer inkl. LED-Tagfahrlicht	1'180.-	○	—	0
V20391J	Windschutzscheibe beheizbar ⁷⁾	390.-	○	—	1
V20640J	3. Zündschlüssel mit Funkbedienung (2. Schlüssel mechanisch)	120.-	○	○	0
V20855J	Sitzheizung für Fahrer- und Beifahrersitz, separat regulierbar	710.-	○	—	0
V3003011	Außenfarbe Crystal-Silver-Metallic	3'950.-	—	○	30
V20420A	Gewichtsanpassung bei 180PS-Motor und Automatikgetriebe (-11kg)		—	◆	-11
V2077115	HYMER Premium Voll-LED Scheinwerfer	1'680.-	—	○	1
V2062110	Halogen Nebelscheinwerfer ²⁸⁾	290.-	—	○	1
V20855J	Sitzheizung und Lordosenstütze für Fahrer- und Beifahrersitz, separat regulierbar ²⁹⁾	710.-	—	○	0
Aufbau					
V30522150	Markise mit Adapter, Gehäuse weiß, 400 x 250 cm ⁸⁾	1'430.-	○	—	32
V30522150	Markise mit Adapter, Gehäuse silber, 400 x 250 cm ⁸⁾	1'430.-	○	—	32
V2007111	Anhängerkupplung (Kugelkopf abnehmbar) ^{9) 10)}	1'240.-	○	○	33
V30330J	GFK Dachbeschichtung ¹¹⁾	680.-	○	○	30
V30020102	Komfort-Eingangstür mit Fenster, Verdunkelungsrollo, integriertem Mülleimer und 2-fach Verriegelung ¹²⁾	390.-	○	○	1.5
V20460J	Komfort-Stützen hinten (2 Stück)	390.-	○	○	9
V20062J	Rahmenverlängerung inkl. 450 kg Garagentraglast ⁹⁾	490.-	○	○	25
V3055010	Sicherheitsschloss für Wohnraum-Eingangstür	300.-	○	—	0.5
V7003410	Zusatzabklebung auf Seitenschürzen	290.-	○	—	0
V3023013	Fahrradträger für zwei Fahrräder manuell absenkbar, max. Traglast 50 kg	1'080.-	○	○	17
V3023012	Fahrradträger für vier Fahrräder, max. Traglast 60 kg	450.-	○	○	14
V3009011	Elektrischer Dachhaubenlüfter mit Funktion Zu- und Abluft bei Küche ^{13) 14)}	450.-	○	○	5
V3011016	HYMER Panorama-Kurbeldachlüfter 80 x 50 cm, doppelverglast im Heck ¹³⁾	580.-	○	○	12
V30522160	Markise mit Adapter, Gehäuse weiß, 450 x 250 cm ⁸⁾	1'570.-	—	○	35
V30522160	Markise mit Adapter, Gehäuse silber, 450 x 250 cm ⁸⁾	1'570.-	—	○	35
V3020211	Elektrische Trittstufe an der Fahrertür (wird beim Öffnen der Fahrertür automatisch ausgefahren) ³⁰⁾	450.-	—	○	8
V3055012	Sicherheitsschloss für Fahrertür und Wohnraum-Eingangstür	580.-	—	○	1
V30480J	Isolierverglasung für Fahrerhausseitenfenster und Fahrertür	980.-	—	○	5
V3008010	Dachlüfter 40 x 40 cm mit Verdunkelungsrollo und Moskitonetz (im Bug) ³¹⁾	190.-	—	○	2
Ausbau					
V50100J	Außendusche in der Garage	290.-	○	○	1
V2087513	Höhen- und Neigungsverstellung für Pilotensitze	780.-	—	○	10
V40070J	Bugstauschränke anstelle Hubbett (inkl. Dachluke im Bug) ³²⁾	540.-	—	○	-16
Wohn- und Schlafraum & Beleuchtung					
V4034011	Schlafsystem mit Tellerfederrost für Heckbett(en)	480.-	○	○	3
V60170J	Spannbettlaken nach Maß für Heckbetten individuell an Matratzen angepasst	250.-	□	□	1
V60280J	Zusatzpolster unter Einbeziehung des Fahrersitzes	390.-	○	—	5
V60260J	Zusatzpolster zwischen den Längseinzelbetten mit Aufstiegsleiter	450.-	○	○	4
V60030J	4 Kissen mit Bezug	190.-	□	□	2
V50290J	Ambiente-Beleuchtung	580.-	□	□	1
V60285J	Bettenbau für Komfort L-Sitzgruppe inkl. Zusatzpolster und absenkbarem Tisch unter Einbeziehung des Fahrersitzes	390.-	—	○	5
Badezimmer					
V40210J	Einlegeboden mit Holzoberfläche	160.-	□	□	3



* INFO

Der werkseitige Einbau von Sonderausstattung erhöht die tatsächliche Masse des Fahrzeugs und verringert die Nutzlast. Das angegebene Mehrgewicht für Pakete und Sonderausstattung weist das Mehrgewicht gegenüber der Serienausstattung des jeweiligen Modells bzw. Grundrisses aus. Das Gesamtgewicht der ausgewählten Sonderausstattung darf die in den Modellübersichten angegebene herstellereitig festgelegte Masse für Sonderausstattung nicht überschreiten. Hierbei handelt es sich um einen für jeden Typ und Grundriss ermittelten kalkulatorischen Wert, mit dem HYMER festlegt, wieviel Gewicht für werkseitig eingebaute Sonderausstattung maximal zur Verfügung steht. Ausführliche

Hinweise und Erläuterungen zur Gewichtsthematik finden Sie im Abschnitt Rechtliche Hinweise. Bei einer Auflastung erhöht sich die herstellereitig festgelegte Masse für Sonderausstattung. Die Erhöhung ergibt sich aus der höheren Nutzlast durch das alternative Fahrgestell. Hiervon sind das erhöhte Eigengewicht des alternativen Fahrgestells sowie insbesondere das Gewicht für ggf. verpflichtende schwerere Motorvarianten (z. B. 180 PS) abzuziehen. Eine nähere Darstellung aller obligatorischen technischen Abhängigkeiten finden Sie in den Erläuterungen zu den Fußnoten.

		Preis CHF	Exsis-t 474	Exsis-i 474	Mehrgewicht (kg)*
		a)			
Installation & Technik					
V5028013	6 kW Gas-Warmluftheizung mit 10l Warmwasserboiler und 1.800 Watt Elektroheizstab	580.-	○	○	1
V5026013	Automatische Gasflaschenumschaltanlage mit Crash Sensor und EisEx ¹⁵⁾	370.-	○	○	3
V50250J	Gasfilter für automatische Gasflaschenumschaltanlage ¹⁵⁾	190.-	○	○	0
V50230J	Gassteckdose außen mit Absperrhahn	190.-	○	○	1
V30325J	Auszugsschlitten für Gasflaschen	690.-	○	○	10
V5012512	HYMER-Smart-Battery-System (150 Ah LFP) inkl. Zusatzlader ¹⁶⁾¹⁷⁾	2'860.-	○	○	25
V5012511	Zweite Aufbaubatterie (95 Ah AGM) inkl. Zusatzlader 18 A ¹⁸⁾	480.-	○	○	30
V5047029	Solaranlage 2 x 95 Watt mit Solarladeregler (MPPT) und Anzeige	1'670.-	○	○	8
V80288J	5 x 230 V / 3 x 12 V / 2 x Doppel-USB Zusatzsteckdosen (inkl. Küchenwand-Verkleidung)	490.-	□	□	3
V5020010	Fußbodentemperierung (elektrisch) im Wohnbereich und Mittelgang ¹⁹⁾²⁰⁾	680.-	○	○	10
V5033014	Dachklimaanlage 2400 W ¹³⁾¹⁴⁾	2'270.-	○	○	33
V5005010	Alarmanlage für Fahrertür(en), für Wohnraumbür, sowie 2 Garagen-/Stauraumtüren bzw. -klappen	690.-	○	○	1
V3064012	Toilettenentlüftung	290.-	○	○	1
Multimedia					
V50400115	Multimedia-Navigationssystem mit 9" Touchscreen inkl. Reisemobilsoftware, DAB+, Apple Car Play, Google Android Auto, Rückfahr-/Servicekamera, Rückspiegelfunktion sowie HYMER Smart Control ²¹⁾²²⁾²³⁾²⁴⁾	3'160.-	□	□	6
	22" oder 32" TV-Halter	370.-	○	○	4
V5054513	22" LED-TV mit integrierten Lautsprechern, Fernbedienung, DVD-Laufwerk, HYMER Smart-Multimedia-System mit Bluetooth (DVB-T/C, DVB-S2) inkl. Receiver ²⁵⁾	1'280.-	○	○	7
V5055011	Zweiter LED-TV im Schlafbereich 22" TFT mit integrierten Lautsprechern, DVD-Laufwerk, DVB-T/C, DVB-S2, Verkabelung und Wandhalterung ²⁶⁾	1'420.-	○	○	13
V5054514	32" Smart-LED-TV mit integrierten Lautsprechern, Fernbedienung, DVD-Laufwerk, HYMER Smart-Multimedia-System mit Bluetooth (DVB-T/C, DVB-S2) inkl. Receiver ²⁵⁾	1'770.-	○	○	10
V50440116	Satelliten-Flachantenne digital ohne Receiver	2'660.-	○	○	17
V50440123	Satellitenantenne digital mit 80 cm Spiegel, ohne Receiver	2'860.-	○	○	14.5
Textilien & Dekore					
V100904011	Möbeldekor Chiavenna Nussbaum		◆	◆	0
V100704162	Stoffkombination Bogota		◆	◆	0
V100704125	Textilleder-/Stoffkombination Marquis	980.-	○	○	4
V602104011	Teppichboden Laguna	390.-	○	○	7
V602104009	Teppichboden Samona	390.-	○	○	7
Pakete					
V8040024	Fahrkomfort-Paket	4'390.-	○	○	6
V8028925	Style-Paket Fiat Teilintegriert	1'660.-	○	—	4
V8039013	Wohnkomfort-Paket Teilintegriert	1'320.-	○	—	10
V8028926	Style-Paket Fiat Integriert	1'820.-	—	○	2
V8039016	Wohnkomfort-Paket Integriert	1'315.-	—	○	10
TÜV / Brief					
V7005013	Transport vom Werk zum Handelsplatz	900.-	▲	▲	0
V7005010	Homologationskosten	160.-	▲	▲	0

● Serienausstattung ○ Sonderausstattung ▲ Verpflichtend △ Zum Zeitpunkt der Veröffentlichung nicht bekannt Weitere Hinweise ab S. 112
◆ auf Wunsch (ohne Berechnung) — Nicht möglich □ Im Paket enthalten



Der werkseitige Einbau von Sonderausstattung erhöht die tatsächliche Masse des Fahrzeugs und verringert die Nutzlast. Das angegebene Mehrgewicht für Pakete und Sonderausstattung weist das Mehrgewicht gegenüber der Serienausstattung des jeweiligen Modells bzw. Grundrisses aus. Das Gesamtgewicht der ausgewählten Sonderausstattung darf die in den Modellübersichten angegebene herstellereitig festgelegte Masse für Sonderausstattung nicht überschreiten. Hierbei handelt es sich um einen für jeden Typ und Grundriss ermittelten kalkulatorischen Wert, mit dem HYMER festlegt, wieviel Gewicht für werkseitig eingebaute Sonderausstattung maximal zur Verfügung steht. Ausführliche

Hinweise und Erläuterungen zur Gewichtsthematik finden Sie im Abschnitt Rechtliche Hinweise. Bei einer Auflastung erhöht sich die herstellereitig festgelegte Masse für Sonderausstattung. Die Erhöhung ergibt sich aus der höheren Nutzlast durch das alternative Fahrgestell. Hiervon sind das erhöhte Eigengewicht des alternativen Fahrgestells sowie insbesondere das Gewicht für ggf. verpflichtende schwerere Motorvarianten (z. B. 180 PS) abzuziehen. Eine nähere Darstellung aller obligatorischen technischen Abhängigkeiten finden Sie in den Erläuterungen zu den Fußnoten.

PREISE UND TECHNISCHE DATEN HYMER EXSIS T / I 580 PURE



	Exsis-t 580 Pure	Exsis-i 580 Pure
Preis a) CHF	94'410.-	108'700.-
Fahrgestell	Fiat Ducato	Fiat Ducato
Antriebsart	Frontantrieb	Frontantrieb
kw (PS)	103 (140)	103 (140)
Länge / Breite / Höhe (cm)	694 222 283 ¹⁾	699 222 283 ¹⁾
Aufbaubreite / Innenbreite (cm)	212 205 ²⁾	212 205 ²⁾
Stehhöhe im Wohnbereich (cm)	198	198
Radstand (mm)	3800	3800
Masse in fahrbereitem Zustand (-/+ 5%) (kg)*	2984 (2835 - 3133)*	3065 (2912 - 3218)*
Herstellerseitig festgelegte Masse für Sonderausstattung (kg)*	167	80
Technisch zulässige Gesamtmasse (kg)*	3500	3500
Technisch zulässige Anhängelast (kg)*	2000 ³⁾	2000 ³⁾
Zugelassene Sitzplätze (einschließlich Fahrer)*	4 ⁴⁾	4 ⁴⁾
Isolierung Boden / Wand / Dach (mm)	41 / 34 / 34	41 / 34 / 34
Lichtes Maß Stauraum- / Garagentür B x H (cm)	85 x 109 75 x 85	85 x 109 75 x 85
Bettenmaß Hubbett L x B (cm)		188 x 150
Bettenmaß Heck L x B (cm)	195 x 80 191 x 80 218 x 80 ○ 191 x 80 ○	195 x 80 191 x 80 218 x 80 ○ 191 x 80 ○
Bettenmaß Mitte L x B (cm)	165 x 78	165 x 78
Schlafplätze	2 - 3 ○	4 - 5 ○
Bad B x T (cm)	125 x 85	125 x 85
Kleiderschrank B x T x H (cm)	27 x 54 x 160	27 x 54 x 160
Küche B x T x H (cm)	90 x 60 x 93	90 x 60 x 93
Kühlschrankschrankvolumen (Gefrierfach) (l)	142	142
Serienheizung	Gas Warmluft, 6 kW	Gas Warmluft, 6 kW
Stauraum für Gasflaschen (in Füllgewicht)	2x 11kg	2x 11kg
Frischwassertankkapazität gesamt (l)	120	120
Frischwassertank bei Fahrbefüllung (l)	20	20
Abwassertank (l)	90	90
Aufbaubatterie Serie	95 Ah (AGM)	95 Ah (AGM)
Steckdosen 230 V / 12 V / USB	4 / 2 / 4	4 / 2 / 4

- Serienausstattung
 ○ Sonderausstattung
 ▲ Verpflichtend
 △ Zum Zeitpunkt der Veröffentlichung nicht bekannt
◆ auf Wunsch (ohne Berechnung)
 — Nicht möglich
 Im Paket enthalten



* INFO

Bei der angegebenen Masse in fahrbereitem Zustand handelt es sich um einen im Typgenehmigungsverfahren festgelegten Standardwert. Aufgrund von Fertigungstoleranzen kann die real gewogene Masse in fahrbereitem Zustand vom oben angegebenen Wert abweichen. Abweichungen von bis zu ± 5 % der Masse in fahrbereitem Zustand sind rechtlich zulässig und möglich. Die zulässige Spanne in Kilogramm ist im Klammerzusatz hinter der Masse in fahrbereitem Zustand angegeben. Bei der herstellerseitig festgelegten Masse für Sonderausstattung handelt es sich um einen für jeden Typ und Grundriss ermittelten kalkulatorischen Wert, mit dem HYMER festlegt, wieviel Gewicht für werkseitig eingebaute Sonderausstattung maximal zur Verfügung steht. Die Begrenzung der Sonderausstattung soll gewährleisten, dass die Mindestnutzlast, d.h. die gesetzlich vorgeschriebene freie Masse für Gepäck und nachträglich eingebautes Zubehör, bei den von HYMER ausgelieferten Fahrzeugen auch tatsächlich für die Zuladung

zur Verfügung steht. Das reale Gewicht Ihres Fahrzeugs ab Werk kann erst bei Wiegung am Bandende ermittelt werden. Sollte die Wiegung im Ausnahmefall ergeben, dass die tatsächliche Zuladungsmöglichkeit trotz der Begrenzung der Sonderausstattung die Mindestnutzlast wegen einer zulässigen Gewichtsabweichung nach oben unterschreitet, werden wir vor einer Auslieferung des Fahrzeugs gemeinsam mit Ihrem Handelspartner und Ihnen prüfen, ob wir bspw. das Fahrzeug auflasten, Sitzplätze reduzieren oder Sonderausstattung herausnehmen. Die technisch zulässige Gesamtmasse des Fahrzeugs sowie die technisch zulässige Gesamtmasse auf der Achse dürfen nicht überschritten werden. Ausführliche Hinweise & Erläuterungen zur Gewichtsthematik und zur Konfiguration des Fahrzeugs finden Sie im Abschnitt Rechtliche Hinweise. Eine nähere Darstellung aller obligatorischen technischen Abhängigkeiten finden Sie in den Erläuterungen im Abschnitt Fußnoten.

SERIENAUSSTATTUNGEN HYMER EXSIS T / I 580 PURE

Exsis-t 580 Pure
Exsis-i 580 Pure

Chassis-/Gewichtsvarianten	Exsis-t 580 Pure	Exsis-i 580 Pure
Fiat Ducato 3,5 t - 2.2 Multijet - 103 KW/140 PS - Euro 6E	●	●
Basis		
Außenfarbe Fahrerhaus: Lanzarote Grau (Pastell)	●	—
Außenfarbe Aufbau Weiß	●	●
Fiat Ducato Tiefrahmen	●	●
6-Gang-Schaltgetriebe	●	●
90 l Kraftstofftank	●	●
19 l AdBlue-Tank	●	●
Außenspiegel breite Armausführung	●	●
Außenspiegel elektrisch verstell- und beheizbar	●	—
Nebelscheinwerfer inkl. Abbiegelicht	●	—
Scheinwerfer mit schwarzem Rahmen	●	—
Schmutzfänger an Hinterachse	●	—
Spoiler in Wagenfarbe lackiert	●	—
SKID-PLATE Schwarz Glanz	●	—
16" Leichtmetallräder (für Light-Chassis)	●	●
M+S Ganzjahresbereifung (mit Schneeflockensymbol)	●	●
Fahrer- und Beifahrerairbag	●	●
1x Doppel-USB Steckdose in Fahrerkabine	●	●
Ablage Armaturenbrett anstelle Tablethalter	●	●
Alu-Applikationen Lüftungsdüsen	●	●
Elektrische Fensterheber und Zentralverriegelung für Fahrerhaus	●	—
Lenkrad und Schaltknopf in Leder	●	●
Manuelle Klimaanlage mit Pollenfilter	●	●
Multifunktionslenkrad	●	●
Hinterachsstabilisator	●	—
ABS (Anti-Blockiersystem) / EBD (Elektronische Bremskraftverteilung)	●	●
ESP inkl. ASR, TRACTION PLUS und Hill Holder	●	●
Post-Kollision-Bremskontrolle ⁵⁾	●	●
Seitenwindassistent	●	●
Start-Stop-System inkl. intelligenter Lichtmaschine	●	●
Tempomat Fiat Cruise Control	●	●
Außenspiegel abgehängt in Wagenfarbe, elektrisch beheiz- und verstellbar, inkl. Weitwinkelspiegel	—	●
LED-Tagfahrlicht und LED-Blinker im HYMER-Scheinwerfern integriert	—	●
Schmutzfänger an Vorder- und Hinterachse	—	●
Getränkehalter Fahrer- und Beifahrerplatz	—	●
Aufbau		
Markise mit Adapter, Gehäuse weiß oder silber, 400 x 250 cm ⁸⁾	●	—
Optimale PUAL-Sandwich-Isolierung Alu/Alu (Wand 34mm / Dach 34mm)	●	●
60 cm Maxi - Komfort-Eingangstür inkl. Fenster mit Verdunkelung und Mülleimer	●	●
Elektrische Einstiegsstufe, 1-stufig	●	●
Exklusive HYMER-Multifunktionsrückleuchten in LED-Hybridtechnologie	●	●
Garagenklappe in Fahrtrichtung links, 75 x 85 cm	●	●
Garagentraglast bis 350 kg (optional 450kg). Bitte beachten Sie die Achslasten.	●	●
Große Garagentür in Fahrtrichtung rechts	●	●
Panoramadach über Fahrerhaus, manuell ausstellbar	●	—
GFK-Leichtbauboden mit XPS-Isolierung (Boden 41mm)	●	●
Serviceklappe für den bequemen Zugriff auf die Boardelektronik auf der Fahrerseite	●	●
Klarglas-Dachlüfter 40 x 40 cm mit Verdunkelungsrollo und Mückenschutz über Heckbett(en)	●	●
HYMER Panorama-Kurbeldachlüfter 80 x 50 cm, doppeltverglast mit LED-Beleuchtung im Wohnraum	●	●
Ausstellfenster im Heck in Fahrtrichtung rechts und links inkl. Verdunkelungsrollo und Mückenschutz ²⁷⁾	●	●
Markise mit Adapter, Gehäuse weiß oder silber, 450 x 250 cm ⁸⁾	—	●
Fahrentür mit elektrischen Fensterheber und Einstiegsbeleuchtung	—	●
Ausbau		
Fahrerhaussitze in Wohnraumstoff bezogen, höhen- und neigungsverstellbar, drehbar, mit 2 Armlehnen	●	—
Faltverdunkelung für Fahrerhaus	●	—
Fliegenschutzrollo an der Eingangstür	●	●
Pilotensitze in Wohnraumstoff, drehbar mit 2 Armlehnen	—	●
Faltverdunkelung im Fahrerhaus aus hochwertigem plissierten Stoff	—	●

Wohn- und Schlafraum & Beleuchtung			
Bettenbau für Komfort L-Sitzgruppe inkl. Zusatzpolster und absenkbarem Tisch unter Einbeziehung des Fahrersitzes		●	●
Kaltschaummatratze inkl. hochwertige Matratzenunterlage (Gewirke) zur Belüftung im Heck		●	●
Komfort L-Sitzgruppe mit Loungepolstern, längs-/quer verschiebbarem Tisch und 2 integrierten 3-Punkt-Gurten		●	●
Multifunktionale ergonomische Möbelemente		●	●
Zusatzpolster zwischen den Längseinzelbetten inkl. integrierter Komfortaufstieg		●	●
Ambiente-Beleuchtung		●	●
Komplette LED-Innenbeleuchtung		●	●
LED-Thekenbeleuchtung		●	●
LED-Vorzeltleuchte		●	●
Hubbett manuell absenkbar		—	●
Küche			
Küchen-Schubladen mit Soft-Close-Funktion und Besteckeinsatz		●	●
Extra breite, frei einteilbare Küchenschubladen		●	●
142 l Smart-Tower Kühlschrank		●	●
Badezimmer			
Einlegeboden mit Holzoberfläche		●	●
Milchglas-Dachlüfter 40 x 40 cm mit Verdunklungsrollo und Mückenschutz im Bad		●	●
Installation & Technik			
6 kW Gas-Warmluftheizung mit 10l Warmwasserboiler		●	●
LCD-Bedienteil für die Heizung		●	●
Warmluftheizung im Heck-Schlafraum separat regulierbar		●	●
Automatische Gasflaschenumschaltanlage mit Crash Sensor und EisEx ¹⁵⁾		●	●
Gasfilter für automatische Gasflaschenumschaltanlage		●	●
Gaskasten mit Zugang durch Außentüre/-klappe		●	●
4 x 230 V / 1 x 12 V / 1 x Doppel-USB Zusatzsteckdosen (inkl. Küchenwand-Verkleidung)		●	●
Ladebooster für sicheres Laden der Aufbauatterie während der Fahrt (bis zu 70 A)		●	●
Verstärkte Batterie 12 V 95 Ah AGM		●	●
120 l Frischwassertank isoliert und beheizt (20 l in Fahrstellung)		●	●
90 l Abwassertank isoliert und beheizt		●	●
Fahrerhaus Heizkonzept mit verstärkter Warmluftbeheizung inkl. beheiztem Armaturenbrett im Wohnzustand		—	●
Multimedia			
Radio-/TV-Vorbereitung inkl. 12 V und 230 V Steckdose, 2 Lautsprecher Fahrerhaus, 2 Lautsprecher im Alkoven, Radio- und DVB-T2 Antenne		●	—
Rückfahrkamera		●	●
32" Flachbildschirmhalter		●	●
32" Smart-LED-TV mit integrierten Lautsprechern, Fernbedienung, DVD-Laufwerk, (DVB-T/C, DVB-S2) inkl. Receiver		●	●
Satellitenantenne digital mit 65 cm Spiegel		●	●
Radio-/TV-Vorbereitung inkl. 12 V und 230 V Steckdose, 2 Lautsprecher Fahrerhaus, 2 Lautsprecher Bugbett, Radio- und DVB-T2 Antenne		—	●
Textilien & Dekore			
Möbeldekor Sauvignon Oak (Tip Printed)		●	●
Stoffkombination Korfu		●	●

PAKETE HYMER EXSIS T / I 580 PURE

Fahrkomfort-Paket

Automatische Klimaanlage mit Pollenfilter

Ablage für Smartphones inkl. wireless charging Funktion und Ladestandsanzeige

Volldigitales Cockpit mit integriertem 7" Display

Multimedia-Navigationssystem mit 9" Touchscreen inkl. Reisemobilsoftware, DAB+, Apple Car Play, Google Android Auto, Rückfahr-/Servicekamera, Rückspiegelfunktion sowie HYMER Smart Control

Paketpreis (inkl. MwSt.)	4'390.-
Mehrgewicht (kg)*	6

Style-Paket Fiat Integriert

Preis CHF

Chrom-Zierstreifen Kühlergrill	270.-
Kühlergrill Hochglanz	270.-
Zusatzabklebung Exsis-I (Nebelscheinwerfergehäuse, Fensterkleid, Seitenschürzen)	490.-
Summe Paket	1'030.-
Paketpreis (inkl. MwSt.)	740.-
Sie sparen	290.-
Mehrgewicht (kg)*	0

- Serienausstattung
 Sonderausstattung
 Verpflichtend
 Zum Zeitpunkt der Veröffentlichung nicht bekannt
 auf Wunsch (ohne Berechnung)
 Nicht möglich
 Im Paket enthalten



* INFO

Der werkseitige Einbau von Sonderausstattung erhöht die tatsächliche Masse des Fahrzeugs und verringert die Nutzlast. Das angegebene Mehrgewicht für Pakete und Sonderausstattung weist das Mehrgewicht gegenüber der Serienausstattung des jeweiligen Modells bzw. Grundrisses aus. Das Gesamtgewicht der ausgewählten Sonderausstattung darf die in den Modellübersichten angegebene herstellereitig festgelegte Masse für Sonderausstattung nicht überschreiten.

Hierbei handelt es sich um einen für jeden Typ und Grundriss ermittelten kalkulatorischen Wert, mit dem HYMER festlegt, wieviel Gewicht für werkseitig eingebaute Sonderausstattung maximal zur Verfügung steht. Ausführliche Hinweise und Erläuterungen zur Gewichtsthematik finden Sie im Abschnitt Rechtliche Hinweise.

SONDERAUSSTATTUNG HYMER EXSIS T / I 580 PURE

		Preis CHF	Exsis-t 580 Pure	Exsis-i 580 Pure	Mehrgewicht (kg)*
Chassis-/Gewichtsvarianten					
	Fiat Ducato 3,5 t - 2.2 Multijet - 132 KW/180 PS - Euro 6E	4'250.-	○	○	20
V201103650	Auflastung auf 3,65 t (bei Fiat Ducato 3,5 t Light-Chassis)	260.-	○	○	0
Basis					
V20250145	Außenfarbe Fahrerhaus: Campovolo Grau (Pastell)	740.-	○	—	0
V20250100	Außenfarbe Fahrerhaus: Alumino Grau (Metallic)	640.-	○	—	0
V20250164	Außenfarbe Fahrerhaus: Artense Grau (Metallic)	980.-	○	—	0
V20250110	Außenfarbe Fahrerhaus: Schwarz (Metallic)	980.-	○	—	0
V3003011	Außenfarbe Aufbau Crystal-Silver-Metallic ⁶⁾	2'960.-	○	—	30
V20420A	8-Gang-Automatik	3'950.-	○	○	35
V20420A	Gewichtsanpassung bei 180PS-Motor und Automatikgetriebe (-11kg)		◆	◆	-11
V2077113	LED-Scheinwerfer inkl. LED-Tagfahrlicht	1'180.-	○	—	0
V2021030	16" Leichtmetallräder (für Maxi-Chassis/Automatikgetriebe)		◆	◆	2
V2064511	Elektrische Parkbremse	680.-	○	○	-9
V20855J	Sitzheizung für Fahrer- und Beifahrersitz, separat regulierbar	710.-	○	—	0
V20391J	Windschutzscheibe beheizbar ⁷⁾	390.-	○	—	1
V20640J	3. Zündschlüssel mit Funkbedienung (2. Schlüssel mechanisch)	120.-	○	○	0
V209108	Fahrassistenz-System: Notbrems-, Spurhalte- & intelligenter Geschwindigkeitsassistent, Regen- und Lichtsensor inkl. Fernlichtassistent, Verkehrsschilderkennung & Fahrermüdigkeitserkennung	1'240.-	○	—	15
V3003011	Außenfarbe Crystal-Silver-Metallic	3'950.-	—	○	30
V2052510	Chrom-Zierstreifen Kühlergrill	270.-	—	□	0
V2052511	Kühlergrill Hochglanz	270.-	—	□	0
V2062110	Halogen Nebelscheinwerfer ²⁸⁾	290.-	—	○	1
V2077115	HYMER Premium Voll-LED Scheinwerfer	1'680.-	—	○	1
V20855J	Sitzheizung und Lordosenstütze für Fahrer- und Beifahrersitz, separat regulierbar ²⁹⁾	710.-	—	○	0
Aufbau					
V2007111	Anhängerkupplung (Kugelkopf abnehmbar) ⁹⁾¹⁰⁾	1'240.-	○	○	33
V30330J	GFK Dachbeschichtung ¹¹⁾	680.-	○	○	30
V30020102	Komfort-Eingangstür mit Fenster, Verdunkelungsrollo, integriertem Mülleimer und 2-fach Verriegelung ¹²⁾	390.-	○	○	15
V20460J	Komfort-Stützen hinten (2 Stück)	390.-	○	○	9
V20062J	Rahmenverlängerung inkl. 450 kg Garagentraglast ⁹⁾	490.-	○	○	42
V3055010	Sicherheitsschloss für Wohnraum-Eingangstür	300.-	○	—	0,5
V3023013	Fahrradträger für zwei Fahrräder manuell absenkbar, max. Traglast 50 kg	1'080.-	○	○	17
V3023012	Fahrradträger für vier Fahrräder, max. Traglast 60 kg	450.-	○	○	14
V3009011	Elektrischer Dachhaubenlüfter mit Funktion Zu- und Abluft bei Küche ¹⁴⁾¹³⁾	450.-	○	○	5
V3011016	HYMER Panorama-Kurbeldachlüfter 80 x 50 cm, doppelverglast im Heck	580.-	○	○	12
V3020211	Elektrische Trittstufe an der Fahrertür (wird beim Öffnen der Fahrertür automatisch ausgefahren)	450.-	—	○	8
V3055012	Sicherheitsschloss für Fahrertür und Wohnraum-Eingangstür	580.-	—	○	1
V3008010	Dachlüfter 40 x 40 cm mit Verdunkelungsrollo und Moskitonetz (im Bug) ³¹⁾	190.-	—	○	2
Ausbau					
V50100J	Außendusche in der Garage	290.-	○	○	1
V40070J	Bugstauschränke anstelle Hubbett (inkl. Dachluke im Bug)	540.-	—	○	-16
V2087513	Höhen- und Neigungsverstellung für Pilotensitze	780.-	—	○	10
Wohn- und Schlafraum & Beleuchtung					
V4036612	Dachstauschränke über Heckbetten anstelle offener Ablage	350.-	○	○	4
V4034011	Schlafsystem mit Tellerfederrost für Heckbett(en)	480.-	○	○	3
V4006110	XXL-Bett, extra lange Liegefläche inkl. halbhocher Kleiderschrank (anstelle raumhoher Kleiderschrank)	350.-	○	○	2,5
V60170J	Spannbettlaken nach Maß für Heckbetten individuell an Matratzen angepasst	250.-	○	○	1
V60030J	4 Kissen mit Bezug	190.-	○	○	2
Küche					



Der werkseitige Einbau von Sonderausstattung erhöht die tatsächliche Masse des Fahrzeugs und verringert die Nutzlast. Das angegebene Mehrgewicht für Pakete und Sonderausstattung weist das Mehrgewicht gegenüber der Serienausstattung des jeweiligen Modells bzw. Grundrisses aus. Das Gesamtgewicht der ausgewählten Sonderausstattung darf die in den Modellübersichten angegebene herstellereitig festgelegte Masse für Sonderausstattung nicht überschreiten. Hierbei handelt es sich um einen für jeden Typ und Grundriss ermittelten kalkulatorischen Wert, mit dem HYMER festlegt, wieviel Gewicht für werkseitig eingebaute Sonderausstattung maximal zur Verfügung steht. Ausführliche

Hinweise und Erläuterungen zur Gewichtsthematik finden Sie im Abschnitt Rechtliche Hinweise. Bei einer Auflastung erhöht sich die herstellereitig festgelegte Masse für Sonderausstattung. Die Erhöhung ergibt sich aus der höheren Nutzlast durch das alternative Fahrgestell. Hiervon sind das erhöhte Eigengewicht des alternativen Fahrgestells sowie insbesondere das Gewicht für ggf. verpflichtende schwerere Motorvarianten (z. B. 180 PS) abzuziehen. Eine nähere Darstellung aller obligatorischen technischen Abhängigkeiten finden Sie in den Erläuterungen zu den Fußnoten.

		Preis CHF ^{a)}	Exsis-t 580 Pure	Exsis-t 580 Pure	Mehrgewicht (kg)*
V4020012	Herd-/Backofenkombination	880.-	○	○	29
Installation & Technik					
V5028013	6 kW Gas-Warmluftheizung mit 10l Warmwasserboiler und 1.800 Watt Elektroheizstab	580.-	○	○	1
V30325J	Auszugsschlitten für Gasflaschen	690.-	○	○	10
V50230J	Gassteckdose außen mit Absperrhahn	190.-	○	○	1
V5012513	HYMER-Smart-Battery-System (50 Ah LFP) inkl. Zusatzlader ^{33) 17)}	1'180.-	○	○	10
V5012512	HYMER-Smart-Battery-System (150 Ah LFP) inkl. Zusatzlader ^{17) 16)}	2'860.-	○	○	25
V5012511	Zweite Aufbauakku (95 Ah AGM) inkl. Zusatzlader 18 A ¹⁸⁾	480.-	○	○	30
V5047029	Solaranlage 2 x 95 Watt mit Solarladeregler (MPPT) und Anzeige	1'670.-	○	○	8
V5020010	Fußbodentemperierung (elektrisch) im Wohnbereich und Mittelgang ^{19) 20)}	680.-	○	○	10
V5033014	Dachklimaanlage 2400 W ¹³⁾	2'270.-	○	○	33
V3064012	Toilettenentlüftung	290.-	○	○	1
Multimedia					
V50400115	Multimedia-Navigationssystem mit 9" Touchscreen inkl. Reisemobilsoftware, DAB+, Apple Car Play, Google Android Auto, Rückfahr-/ Servicekamera, Rückspiegelfunktion sowie HYMER Smart Control ^{21) 22) 24) 23) 34)}	2'270.-	□	□	6
V5055011	Zweiter LED-TV im Schlafbereich 22" TFT mit integrierten Lautsprechern, DVD-Laufwerk, DVB-T/C, DVB-S2, Verkabelung und Wandhalterung	1'420.-	○	○	13
Textilien & Dekore					
V100904011	Möbeldekor Chiavenna Nussbaum		◆	◆	0
V100704162	Stoffkombination Bogota		◆	◆	0
V100704125	Textilleder-/Stoffkombination Marquis	980.-	○	○	4
V602104011	Teppichboden Laguna	390.-	○	○	7
V602104009	Teppichboden Samona	390.-	○	○	7
Pakete					
V8040024	Fahrkomfort-Paket	4'390.-	○	○	6
V8028915	Style-Paket Fiat Integriert	740.-	—	○	0
TÜV / Brief					
V7005013	Transport vom Werk zum Handelsplatz	900.-	▲	▲	0
V7005010	Homologationskosten	160.-	▲	▲	0

● Serienausstattung ○ Sonderausstattung ▲ Verpflichtend △ Zum Zeitpunkt der Veröffentlichung nicht bekannt Weitere Hinweise ab S. 112
◆ auf Wunsch (ohne Berechnung) — Nicht möglich □ Im Paket enthalten



Der werkseitige Einbau von Sonderausstattung erhöht die tatsächliche Masse des Fahrzeugs und verringert die Nutzlast. Das angegebene Mehrgewicht für Pakete und Sonderausstattung weist das Mehrgewicht gegenüber der Serienausstattung des jeweiligen Modells bzw. Grundrisses aus. Das Gesamtgewicht der ausgewählten Sonderausstattung darf die in den Modellübersichten angegebene herstellereitig festgelegte Masse für Sonderausstattung nicht überschreiten. Hierbei handelt es sich um einen für jeden Typ und Grundriss ermittelten kalkulatorischen Wert, mit dem HYMER festlegt, wieviel Gewicht für werkseitig eingebaute Sonderausstattung maximal zur Verfügung steht. Ausführliche

Hinweise und Erläuterungen zur Gewichtsthematik finden Sie im Abschnitt Rechtliche Hinweise. Bei einer Auflastung erhöht sich die herstellereitig festgelegte Masse für Sonderausstattung. Die Erhöhung ergibt sich aus der höheren Nutzlast durch das alternative Fahrgestell. Hiervon sind das erhöhte Eigengewicht des alternativen Fahrgestells sowie insbesondere das Gewicht für ggf. verpflichtende schwerere Motorvarianten (z. B. 180 PS) abzuziehen. Eine nähere Darstellung aller obligatorischen technischen Abhängigkeiten finden Sie in den Erläuterungen zu den Fußnoten.

PREISE UND TECHNISCHE DATEN HYMER TRAMP S



	Tramp S 585	Tramp S 680	Tramp S 685	Tramp S 695
Preis a) CHF	96'700.-	96'700.-	96'700.-	96'700.-
Fahrgestell	Mercedes-Benz Sprinter 315 CDI	Mercedes-Benz Sprinter 315 CDI	Mercedes-Benz Sprinter 315 CDI	Mercedes-Benz Sprinter 315 CDI
Antriebsart	Frontantrieb	Frontantrieb	Frontantrieb	Frontantrieb
kw (PS)	110 (150)	110 (150)	110 (150)	110 (150)
Abgasnorm	Euro VI-E	Euro VI-E	Euro VI-E	Euro VI-E
Länge / Breite / Höhe (cm)	709 229 298 ¹⁾	739 229 298 ¹⁾	739 229 298 ¹⁾	739 229 298 ¹⁾
Aufbaubreite / Innenbreite (cm)	219 212 ²⁾	219 212 ²⁾	219 212 ²⁾	219 212 ²⁾
Stehhöhe im Wohnbereich (cm)	204	204	204	204
Radstand (mm)	3924	3924	3924	3924
Masse in fahrbereitem Zustand (-/+ 5%) (kg)*	2991 (2841 - 3141)*	3001 (2851 - 3151)*	3021 (2870 - 3172)*	3001 (2851 - 3151)*
Herstellerseitig festgelegte Masse für Sonderausstattung (kg)*	153	140	205	225
Technisch zulässige Gesamtmasse (kg)*	3500	3500	3500	3500
Technisch zulässige Anhängelast (kg)*	2000 ³⁾	2000 ³⁾	2000 ³⁾	2000 ³⁾
Zugelassene Sitzplätze (einschließlich Fahrer)*	4 - 5 ○ ⁴⁾	4 - 5 ○ ⁴⁾	3 - 4 ○ ⁴⁾	3 - 4 ○ ⁴⁾
Isolierung Boden / Wand / Dach (mm)	41 / 34 / 34	41 / 34 / 34	41 / 34 / 34	41 / 34 / 34
Lichtes Maß Stauraum-/ Garagentür B x H (cm)	80 x 116 75 x 85 ○	93 x 116 75 x 85 ○	93 x 116 75 x 85 ○	93 x 100 65 x 65 ○
Bettenmaß Hubbett L x B (cm)	188 x 130 - 105	188 x 130 - 105	188 x 130 - 105	188 x 130 - 105
Bettenmaß Heck L x B (cm)	193 x 83 187 x 83 209 x 83 ○	200 x 83 196 x 83	202 x 83 205 x 83	190 x 150
Bettenmaß Mitte L x B (cm)	195 x 125 - 40 ○	195 x 125 - 40 ○	195 x 91 ○	195 x 91 ○
Schlafplätze	2 - 5 ○	2 - 5 ○	2 - 5 ○	2 - 5 ○
Bad B x T (cm)	105 x 85	90 x 81	90 x 81	90 x 81
Separate Dusche B x T (cm)		73 x 68	73 x 68	73 x 68
Küche B x T x H (cm)	89 x 78 x 93	90 x 86 x 93	97 x 78 x 93	97 x 78 x 93
Kühlschrankschrankvolumen (Gefrierfach) (l)	136 (15)	136 (15)	136 (15)	136 (15)
Serienheizung	Diesel Warmluft, 6 kW	Diesel Warmluft, 6 kW	Diesel Warmluft, 6 kW	Diesel Warmluft, 6 kW
Stauraum für Gasflaschen (in Füllgewicht)	2x 2.75kg 2x 11kg ○	2x 2.75kg 2x 11kg ○	2x 2.75kg 2x 11kg ○	2x 2.75kg 2x 11kg ○
Frischwassertankkapazität gesamt (l)	110	110	110	110
Frischwassertank bei Fahrbefüllung (l)	20	20	20	20
Abwassertank (l)	100	100	100	100
Aufbaubatterie Serie	95 Ah (AGM)	95 Ah (AGM)	95 Ah (AGM)	95 Ah (AGM)
Steckdosen 230 V / 12 V / USB	4 / 2 / 4	4 / 2 / 4	4 / 2 / 4	4 / 2 / 4

- Serienausstattung ○ Sonderausstattung ▲ Verpflichtend △ Zum Zeitpunkt der Veröffentlichung nicht bekannt
- ◆ auf Wunsch (ohne Berechnung) — Nicht möglich □ Im Paket enthalten



* INFO

Bei der angegebenen Masse in fahrbereitem Zustand handelt es sich um einen im Typgenehmigungsverfahren festgelegten Standardwert. Aufgrund von Fertigungstoleranzen kann die real gewogene Masse in fahrbereitem Zustand vom oben angegebenen Wert abweichen. Abweichungen von bis zu ± 5 % der Masse in fahrbereitem Zustand sind rechtlich zulässig und möglich. Die zulässige Spanne in Kilogramm ist im Klammerzusatz hinter der Masse in fahrbereitem Zustand angegeben. Bei der herstellerseitig festgelegten Masse für Sonderausstattung handelt es sich um einen für jeden Typ und Grundriss ermittelten kalkulatorischen Wert, mit dem HYMER festlegt, wieviel Gewicht für werkseitig eingebaute Sonderausstattung maximal zur Verfügung steht. Die Begrenzung der Sonderausstattung soll gewährleisten, dass die Mindestnutzlast, d.h. die gesetzlich vorgeschriebene freie Masse für Gepäck und nachträglich eingebautes Zubehör, bei den von HYMER ausgelieferten Fahrzeugen auch tatsächlich für die Zuladung

zur Verfügung steht. Das reale Gewicht Ihres Fahrzeugs ab Werk kann erst bei Wiegung am Bandende ermittelt werden. Sollte die Wiegung im Ausnahmefall ergeben, dass die tatsächliche Zuladungsmöglichkeit trotz der Begrenzung der Sonderausstattung die Mindestnutzlast wegen einer zulässigen Gewichtsabweichung nach oben unterschreitet, werden wir vor einer Auslieferung des Fahrzeugs gemeinsam mit Ihrem Handelspartner und Ihnen prüfen, ob wir bspw. das Fahrzeug auflasten, Sitzplätze reduzieren oder Sonderausstattung herausnehmen. Die technisch zulässige Gesamtmasse des Fahrzeugs sowie die technisch zulässige Gesamtmasse auf der Achse dürfen nicht überschritten werden. Ausführliche Hinweise & Erläuterungen zur Gewichtsthematik und zur Konfiguration des Fahrzeugs finden Sie im Abschnitt Rechtliche Hinweise. Eine nähere Darstellung aller obligatorischen technischen Abhängigkeiten finden Sie in den Erläuterungen im Abschnitt Fußnoten.




SERIENAUSSTATTUNGEN HYMER TRAMP S

Tramp S 585
Tramp S 680
Tramp S 685
Tramp S 695

Chassis-/Gewichtsvarianten	Tramp S 585	Tramp S 680	Tramp S 685	Tramp S 695
Mercedes-Benz Sprinter 3,5 t - 315 CDI - 110 KW/150 PS - Euro VI-E ³⁵⁾	●	●	●	●
Basis				
Außenfarbe Fahrerhaus Weiß / Aufbau Weiß	●	●	●	●
Außenfarbe Aufbau Weiß	●	●	●	●
Mercedes-Benz Original-Leiterrahmen	●	●	●	●
6-Gang-Schaltgetriebe	●	●	●	●
92 l Kraftstofftank	●	●	●	●
22 l AdBlue Tank	●	●	●	●
Außenspiegel elektrisch verstell- und beheizbar	●	●	●	●
Breitspur Hinterachse	●	●	●	●
Motorraumdämmung und Unterbodenverkleidung Fahrerhaus	●	●	●	●
Tagfahrlicht in Scheinwerfern integriert	●	●	●	●
Schmutzfänger an Hinterachse	●	●	●	●
Verstärkte Vorderachse	●	●	●	●
Vorbereitung Anhängerkupplung	●	●	●	●
Wärmedämmendes Glas mit Tönungsstreifen an der Frontscheibe	●	●	●	●
16" Stahlfelgen (silber) mit Radnabenabdeckung und Ganzjahresbereifung	●	●	●	●
Akustik-Paket Mercedes-Benz	●	●	●	●
ECO-Start-Stop-Funktion	●	●	●	●
Elektrische Fensterheber und Zentralverriegelung für Fahrerhaus	●	●	●	●
Elektrische Parkbremse	●	●	●	●
Fahrer- und Beifahrerairbag ³⁶⁾	●	●	●	●
Getränkehalter Fahrer- und Beifahrerplatz	●	●	●	●
Halbautomatische Klimaanlage TEMPMATIC	●	●	●	●
Keyless Start (Start-Stop-Taste für komfortablen Motorstart)	●	●	●	●
Klappdeckel für mittiges Ablagefach auf dem Armaturenbrett	●	●	●	●
Kombiinstrument mit Farbdisplay Mercedes-Benz	●	●	●	●
Multifunktionslenkrad	●	●	●	●
Offene Ablage Cockpit Beifahrerseite	●	●	●	●
ABS (Anti-Blockiersystem) / ASR (Antisclupfregelung) / EBV (Elektronische Bremskraftverteilung) und ESP (Elektronisches Stabilitäts-Programm)	●	●	●	●
Aktiver Brems-Assistent	●	●	●	●
Aktiver Spurhalte-Assistent	●	●	●	●
Aufmerksamkeits-Assistent	●	●	●	●
Automatische Fahrlichtsteuerung	●	●	●	●
Intelligenter Geschwindigkeitsassistent	●	●	●	●
Regensensor	●	●	●	●
Seitenwindassistent	●	●	●	●
Tempomat inkl. Lenkrad-Multifunktionstasten	●	●	●	●
Aufbau				
Optimale PUAL-Sandwich-Isolierung Alu/Alu (Wand 34mm / Dach 34mm)	●	●	●	●
60 cm Maxi - Komfort-Eingangstür inkl. Fenster mit Verdunkelung und Mülleimer	●	●	●	●
Elektrische Trittstufe 2-stufig an der Wohnraumtür	●	●	●	●
Exklusive HYMER-Multifunktionsrückleuchten in LED-Hybridtechnologie	●	●	●	●
Garagentraglast bis 350 kg (optional 450kg). Bitte beachten Sie die Achslasten.	●	●	●	●
Große Garagentür in Fahrtrichtung rechts	●	●	●	●
Panoramadach über Fahrerhaus, manuell ausstellbar	●	●	●	●
GFK-Leichtbauboden mit XPS-Isolierung (Boden 41mm)	●	●	●	●
Klarglas-Dachlüfter 40 x 40 cm mit Verdunkelungsrollo und Mückenschutz über Heckbett(en)	●	●	●	●
Milchglas-Dachlüfter 40 x 40 cm mit Verdunkelungsrollo und Mückenschutz über separater Dusche	—	●	●	●
HYMER Panorama-Kurbeldachlüfter 80 x 50 cm, doppeltverglast mit LED-Beleuchtung im Wohnraum	●	●	●	●
Ausstellfenster im Heck in Fahrtrichtung rechts und links inkl. Verdunkelungsrollo und Mückenschutz	●	●	●	●
Ausbau				
Sitzgruppe im Bug mit 2 integrierten 3-Punkt-Gurten	●	●	—	—
Couch/Couch-Sitzgruppe im Bug inkl. 3. Sitzplatz Fahrerseite mit integriertem Klappsitz und 3-Punkt-Gurt	—	—	●	●
Tisch abklappbar und verschiebbar	—	—	●	●
Faltverdunkelung für Fahrerhaus	●	●	●	●
Fliegenschutzrollo an der Eingangstür	●	●	●	●
Wohn- und Schlafräum & Beleuchtung				
Kaltschaummatratze inkl. hochwertige Matratzenunterlage (Gewirke) zur Belüftung im Heck	●	●	●	●

	Tramp S 585	Tramp S 680	Tramp S 685	Tramp S 695
Faltplissee zwischen Wohn- und Schlafraum in Stoffausführung	—	—	—	●
Komplette LED-Innenbeleuchtung	●	●	●	●
LED-Thekenbeleuchtung	●	●	●	●
LED-Vorzeltleuchte	●	●	●	●
Küche				
Küchen-Schubladen mit Soft-Close-Funktion und Besteckeinsatz	●	●	●	●
Extra breite, frei einteilbare Küchenschubladen	●	●	●	●
136 l Kompressor-Kühlschrank	●	●	●	●
Extra tiefes Spülbecken mit eingepasstem Schneidebrett und hohem Wasserhahn	●	●	●	●
Badezimmer				
Einlegeboden in Duschwanne für optimalen Durchgang	—	●	●	●
Milchglas-Dachlüfter 40 x 40 cm mit Verdunkelungsrollo und Mückenschutz im Bad	●	●	●	●
Installation & Technik				
6 KW Diesel-Warmluftheizung mit 10l Warmwasserboiler und Luftdrucksensor (Höhenkit)	●	●	●	●
LCD-Bedienteil für die Heizung	●	●	●	●
Gaskasten mit Zugang durch Außentüre/-klappe	●	●	●	●
Verstärkte Batterie 12 V 95 Ah AGM	●	●	●	●
Ladebooster für sicheres Laden der Aufbauatterie während der Fahrt (bis zu 70 A)	●	●	●	●
110 l Frischwassertank isoliert und beheizt (20 l in Fahrstellung)	●	●	●	●
100 l Abwassertank isoliert und beheizt	●	●	●	●
Multimedia				
DAB Radio	●	●	●	●
MBUX 10,25" Multimediasystem mit Rückfahrkamera, Sprachsteuerung und Touchscreen	●	●	●	●
Textilien & Dekore				
Stoffkombination Bogota	●	●	●	●
Möbeldekor Tip Printed	●	●	●	●
Pakete				
Serienausstattung	●	●	●	●

AUSSTATTUNGSLINIEN HYMER TRAMP S

	Serienausstattung	Ausstattungsline Plus	Ausstattungsline Premium
			
Verstärkte Vorderachse	●	●	●
Wärmedämmendes Glas mit Tönungsstreifen an der Frontscheibe	●	●	●
Akustik-Paket Mercedes-Benz	●	●	●
Elektrische Parkbremse	●	●	●
Halbautomatische Klimaanlage TEMPMATIC	●	●	—
Kombiinstrument mit Farbdisplay Mercedes-Benz	●	●	●
Multifunktionslenkrad	●	●	●
Tempomat inkl. Lenkrad-Multifunktionstasten	●	●	●
Aktiver Spurhalte-Assistent	●	●	●
Aufmerksamkeits-Assistent	●	●	●
Regensensor	●	●	●
DAB Radio	●	●	●
MBUX 10,25" Multimediasystem mit Rückfahrkamera, Sprachsteuerung und Touchscreen	●	●	●
Automatikgetriebe 9G-TRONIC inkl. Hold-Funktion	—	●	●
Lederlenkrad (bei Automatikgetriebe)	—	●	●
Aktiver Abstands-Assistent DISTRONIC PLUS inkl. Lenkrad-Multifunktionstasten	—	●	●
Verkehrszeichen-Assistent	—	●	●
Navigation & Smartphone-Integration für MBUX-System	—	●	●
LED-High-Performance-Scheinwerfer	—	—	●
Ablage für Smartphones inkl. wireless charging Funktion und Ladestandsanzeige	—	—	●
Vollautomatische Klimaanlage THERMOTRONIC	—	—	●
Ladepaket Instrumententafel mit 2 x USB-C Stecker 5V / 1x 12V-Steckdose	—	—	●
Mehrgewicht Ausstattungslinie (kg)*	0	30	35
Paketpreis (inkl. MwSt.) CHF		5'840.-	8'750.-

- Serienausstattung ○ Sonderausstattung ▲ Verpflichtend △ Zum Zeitpunkt der Veröffentlichung nicht bekannt
 ◆ auf Wunsch (ohne Berechnung) — Nicht möglich □ Im Paket enthalten



* INFO

Der werkseitige Einbau von Sonderausstattung erhöht die tatsächliche Masse des Fahrzeugs und verringert die Nutzlast. Das angegebene Mehrgewicht für Pakete und Sonderausstattung weist das Mehrgewicht gegenüber der Serienausstattung des jeweiligen Modells bzw. Grundrisses aus. Das Gesamtgewicht der ausgewählten Sonderausstattung darf die in den Modellübersichten angegebene herstellereitig festgelegte Masse für Sonderausstattung nicht überschreiten.

Hierbei handelt es sich um einen für jeden Typ und Grundriss ermittelten kalkulatorischen Wert, mit dem HYMER festlegt, wieviel Gewicht für werkseitig eingebaute Sonderausstattung maximal zur Verfügung steht. Ausführliche Hinweise und Erläuterungen zur Gewichtsthematik finden Sie im Abschnitt Rechtliche Hinweise.

PAKETE HYMER TRAMP S

Style-Paket	Preis CHF
Kühlergrill Chrom	350.-
Stoßfänger, Anbauteile und Kühlergrillrahmen in Wagenfarbe lackiert	780.-
Nebelscheinwerfer mit Abbiegelicht	290.-
Summe Paket	1'420.-
Paketpreis (inkl. MwSt.)	1'180.-
Sie sparen	240.-
Mehrgewicht (kg)*	0

Wohnkomfort-Paket Tramp S 585, 680, 685	
4 x 230 V / 1 x 12 V / 1 x Doppel-USB Zusatzsteckdosen	
4 Kissen mit Bezug	
Ambiente-Beleuchtung	
Spannbettlaken nach Maß für Heckbetten individuell an Matratzen angepasst	
Garagenklappe in Fahrtrichtung links, 75 x 85 cm	
Paketpreis (inkl. MwSt.)	1'080.-
Mehrgewicht (kg)*	10

Winterpaket	
Sitzheizung und Lordosenstütze für Mercedes Benz Originalsitze	
Warmluft-Zusatzheizung elektrisch	
Wet Wiper System (Scheibenwischer mit integ. Spritzdüse)	
Lenkradheizung	
Wärmeisolierendes Fahrerhaus	
Paketpreis (inkl. MwSt.)	1'670.-
Mehrgewicht (kg)*	3

Wohnkomfort-Paket Tramp S 695	
4 x 230 V / 1 x 12 V / 1 x Doppel-USB Zusatzsteckdosen	
4 Kissen mit Bezug	
Ambiente-Beleuchtung	
Spannbettlaken nach Maß für Heckbetten individuell an Matratzen angepasst	
Garagenklappe in Fahrtrichtung links, 65 x 65 cm	
Paketpreis (inkl. MwSt.)	1'080.-
Mehrgewicht (kg)*	10

- Serienausstattung ○ Sonderausstattung ▲ Verpflichtend △ Zum Zeitpunkt der Veröffentlichung nicht bekannt
- ◆ auf Wunsch (ohne Berechnung) — Nicht möglich □ Im Paket enthalten



Der werkseitige Einbau von Sonderausstattung erhöht die tatsächliche Masse des Fahrzeugs und verringert die Nutzlast. Das angegebene Mehrgewicht für Pakete und Sonderausstattung weist das Mehrgewicht gegenüber der Serienausstattung des jeweiligen Modells bzw. Grundrisses aus. Das Gesamtgewicht der ausgewählten Sonderausstattung darf die in den Modellübersichten angegebene herstellereitig festgelegte Masse für Sonderausstattung nicht überschreiten.

Hierbei handelt es sich um einen für jeden Typ und Grundriss ermittelten kalkulatorischen Wert, mit dem HYMER festlegt, wieviel Gewicht für werkseitig eingebaute Sonderausstattung maximal zur Verfügung steht. Ausführliche Hinweise und Erläuterungen zur Gewichtsthematik finden Sie im Abschnitt Rechtliche Hinweise.

SONDERAUSSTATTUNG HYMER TRAMP S

		Preis CHF	Tramp S 585	Tramp S 680	Tramp S 685	Tramp S 695	Mehrgewicht (kg)*
Chassis-/Gewichtsvarianten							
	Mercedes-Benz Sprinter 3,5 t - 317 CDI - 125 KW/170 PS - Euro VI-E ^{37) 35)}	1'970.-	○	○	○	○	0
	Mercedes-Benz Sprinter 4,2 t - 415 CDI - 110 KW/150 PS - Euro VI-E ³⁸⁾	1'370.-	○	○	○	○	13
	Mercedes-Benz Sprinter 4,2 t - 417 CDI - 125 KW/170 PS - Euro VI-E ^{38) 37)}	3'340.-	○	○	○	○	13
V201103880	Gewichtsvariante 3.880 kg (bei Mercedes-Benz Sprinter 415/417 CDI)		◆	◆	◆	◆	0
V201103500	Ablastung auf 3,5 t (bei Mercedes-Benz Sprinter 415/417 CDI)		◆	◆	◆	◆	0
Basis							
V20250115	Außenfarbe Fahrerhaus Schwarzgrau	390.-	○	○	○	○	0
V20250119	Außenfarbe Fahrerhaus Obsidianschwarz (Metallic)	1'430.-	○	○	○	○	0
V20250144	Außenfarbe Fahrerhaus Tenoritgrau (Metallic)	1'430.-	○	○	○	○	0
V2023010	GFK-Blattfeder anstelle Stahlblattfeder ³⁹⁾	390.-	○	○	○	○	-16
V2052020	Kühlergrill Chrom ⁴⁰⁾	350.-	□	□	□	□	0
V2062111	Nebelscheinwerfer mit Abbiegelicht	290.-	□	□	□	□	0
V3051019	Stoßfänger, Anbauteile und Kühlergrillrahmen in Wagenfarbe lackiert ^{40) 41)}	780.-	□	□	□	□	0
V20391J	Windschutzscheibe beheizbar	450.-	○	○	○	○	0
V2113010	Wet Wiper System (Scheibenwischer mit integ. Spritzdüse) ⁴²⁾	100.-	□	□	□	□	0
V2021027	16" Leichtmetallräder (schwarz) mit Ganzjahresbereifung ³²⁾	1'180.-	○	○	○	○	4
V2021041	17" Leichtmetallräder (silber) mit Sommerbereifung ³²⁾	1'430.-	○	○	○	○	-7
V20410J	Cupholder anstelle Ablagefach	70.-	○	○	○	○	0
V2054512	Lederlenkrad und Lederschalthebel (bei Schaltgetriebe)	290.-	○	○	○	○	0
V20855J	Sitzheizung und Lordosenstütze für Mercedes Benz Originalsitze ⁴³⁾	710.-	□	□	□	□	2
V2037810	Fernlicht-Assistent	390.-	○	○	○	○	0
Aufbau							
V7003213	Designabklebung Tenorit ⁴⁴⁾	480.-	○	○	—	—	0
V30522150	Markise mit Adapter, Gehäuse weiß, 400 x 250 cm ⁸⁾	1'430.-	○	○	○	○	32
V30522160	Markise mit Adapter, Gehäuse weiß, 450 x 250 cm ⁸⁾	1'570.-	○	○	○	○	35
V2007111	Anhängerkupplung (Kugelkopf abnehmbar) inkl. Rahmenverlängerung ⁹⁾	1'680.-	○	○	○	○	64
V30590114	Garagenklappe in Fahrtrichtung links, 65 x 65 cm	290.-	—	—	—	□	3
V30590117	Garagenklappe in Fahrtrichtung links, 75 x 85 cm	290.-	□	□	□	—	3
V30330J	GFK Dachbeschichtung ¹¹⁾	680.-	○	○	○	○	30
V30020102	Komfort-Eingangstür mit Fenster, Verdunkelungsrollo, integriertem Mülleimer und 2-fach Verriegelung ¹²⁾	390.-	○	○	○	○	1.5
V20460J	Komfort-Stützen hinten (2 Stück)	390.-	○	○	○	○	9
V3055010	Sicherheitsschloss für Wohnraum-Eingangstür	300.-	○	○	○	○	0.5
V3023012	Fahrradträger für vier Fahrräder, max. Traglast 60 kg	450.-	○	○	○	○	14
V3023013	Fahrradträger für zwei Fahrräder manuell absenkbar, max. Traglast 50 kg	1'080.-	○	○	○	○	17
V3009011	Elektrischer Dachhaubenlüfter mit Funktion Zu- und Abluft bei Küche ^{13) 14)}	450.-	○	○	○	○	5
V3011016	HYMER Panorama-Kurbeldachlüfter 80 x 50 cm, doppeltverglast im Heck	580.-	○	○	○	○	12
Ausbau							
V40460J	4. Sitzplatz Beifahrerseite inkl. integrierter Klappsitz mit 3-Punkt-Gurt		—	—	◆	◆	15
V4062010	5. Sitzplatz mit Beckengurt an der Sitzbank gegen Fahrtrichtung rechts	580.-	○	○	—	—	38
V60230J	Raumtrennvorhang im Heckbereich	190.-	○	○	○	—	0
V60240J	Isolier-Trennvorhang für Fahrerhaus, doppellagig genäht	350.-	○	○	○	○	2
V50100J	Außendusche in der Garage	290.-	○	○	○	○	1
Wohn- und Schlafraum & Beleuchtung							
V40220E	Absenkbares Doppelbett über der Sitzgruppe mit Kaltschaummatratze (elektrische Ausführung) ⁴⁵⁾	1'970.-	○	○	○	○	40
V60285J	Bettenbau für Komfort L-Sitzgruppe mit absenkbarem Tisch	450.-	○	○	—	—	5
V60280J	Bettenbau für Sitzgruppe inkl. Zusatzpolster und absenkbarem Tisch	450.-	○	○	○	○	5
V4036612	Dachstauschränke über Heckbetten anstelle offener Ablage	350.-	○	○	○	○	4
V4044017	Komfort L-Sitzgruppe mit Loungepolstern, längs-/quer verschiebbarem Tisch und 2 integrierten 3-Punkt-Gurten	490.-	○	○	—	—	10



* INFO

Der werkseitige Einbau von Sonderausstattung erhöht die tatsächliche Masse des Fahrzeugs und verringert die Nutzlast. Das angegebene Mehrgewicht für Pakete und Sonderausstattung weist das Mehrgewicht gegenüber der Serienausstattung des jeweiligen Modells bzw. Grundrisses aus. Das Gesamtgewicht der ausgewählten Sonderausstattung darf die in den Modellübersichten angegebene herstellereitig festgelegte Masse für Sonderausstattung nicht überschreiten. Hierbei handelt es sich um einen für jeden Typ und Grundriss ermittelten kalkulatorischen Wert, mit dem HYMER festlegt, wieviel Gewicht für werkseitig eingebaute Sonderausstattung maximal zur Verfügung steht. Ausführliche

Hinweise und Erläuterungen zur Gewichtsthematik finden Sie im Abschnitt Rechtliche Hinweise. Bei einer Auflastung erhöht sich die herstellereitig festgelegte Masse für Sonderausstattung. Die Erhöhung ergibt sich aus der höheren Nutzlast durch das alternative Fahrgestell. Hiervon sind das erhöhte Eigengewicht des alternativen Fahrgestells sowie insbesondere das Gewicht für ggf. verpflichtende schwerere Motorvarianten (z. B. 180 PS) abzuziehen. Eine nähere Darstellung aller obligatorischen technischen Abhängigkeiten finden Sie in den Erläuterungen zu den Fußnoten.

		Preis CHF	Tramp S 585	Tramp S 680	Tramp S 685	Tramp S 695	Mehrgewicht (kg)*
V4040012	Schiebetüren zwischen Wohn- und Schlafraum in Holzausführung ³²⁾	290.-	—	—	—	○	9.5
V4006110	XXL-Bett mit extra langer Liegefläche (+22cm) inkl. geteilter Kleiderschrank (anstelle raumhoher Kleiderschrank) ³²⁾	350.-	○	—	—	—	2.5
V60260J	Zusatzpolster zwischen den Längseinzelbetten inkl. integrierter Komfortaufstieg	450.-	○	○	○	—	4
V50290J	Ambiente-Beleuchtung	580.-	□	□	□	□	1
Küche							
V40020J	Separater Backofen über dem Kühlschrank ⁴⁶⁾	660.-	—	○	○	○	10.5
Badezimmer							
V40210J	Einlegeboden mit Holzoberfläche	160.-	○	—	—	—	3
Installation & Technik							
V5028021	6 kW Diesel-Warmluftheizung mit 10l Warmwasserboiler, Luttdrucksensor (Höhenkit) und 1.800 Watt Elektroheizstab	570.-	○	○	○	○	2
V5028012	6 kW Gas-Warmluftheizung mit 10l Warmwasserboiler und Absorberkühlschrank 142l ^{47) 32)}	290.-	○	○	○	○	16.5
V5028013	6 kW Gas-Warmluftheizung mit Warmwasserboiler, 1.800 Watt Elektroheizstab und Absorberkühlschrank 142l ^{47) 32)}	860.-	○	○	○	○	18
V5026013	Automatische Gasflaschenumschaltanlage mit Crash Sensor und EisEx ^{15) 46)}	370.-	○	○	○	○	3
V50250J	Gasfilter für automatische Gasflaschenumschaltanlage ⁴⁶⁾	190.-	○	○	○	○	0
V50230J	Gassteckdose außen mit Absperrhahn ⁴⁶⁾	190.-	○	○	○	○	1
V5012513	HYMER-Smart-Battery-System (50 Ah LFP) inkl. Zusatzlader ^{17) 33)}	1'180.-	○	○	○	○	10
V5012512	HYMER-Smart-Battery-System (150 Ah LFP) inkl. Zusatzlader ^{17) 16)}	2'860.-	○	○	○	○	25
V5012511	Zweite Aufbaubatterie (95 Ah AGM) inkl. Zusatzlader 18 A ¹⁷⁾	480.-	○	○	○	○	30
V5047029	Solaranlage 2 x 95 Watt mit Solarladeregler (MPPT) und Anzeige	1'670.-	○	○	○	○	8
V80288J	4 x 230 V / 1 x 12 V / 1 x Doppel-USB Zusatzsteckdosen	390.-	□	□	□	□	3
V5033014	Dachklimaanlage 2400 W ¹³⁾	2'270.-	○	○	○	○	33
Multimedia							
V5054610	22" TV-Halter	370.-	○	○	○	○	4
V5054513	22" Smart-LED-TV mit integrierten Lautsprechern, Fernbedienung, DVD-Laufwerk ²⁵⁾	960.-	○	○	○	○	9
V50440126	Satellitenantenne digital mit 65 cm Spiegel	2'560.-	○	○	○	○	14.5
V50440116	Satelliten-Flachantenne digital ohne Receiver	2'660.-	○	○	○	○	17
V50440123	Satellitenantenne digital mit 80 cm Spiegel, ohne Receiver	2'860.-	○	○	○	○	14.5
Textilien & Dekore							
V1014032	Möbeldekor Sauvignon Oak		◆	◆	◆	◆	0
V100704123	Stoffkombination Gomera	350.-	○	○	○	○	0
V100704165	Stoffkombination Porto	350.-	○	○	○	○	0
V100704125	Textilleder-/Stoffkombination Marquis	980.-	○	○	○	○	4
V602104011	Teppichboden Laguna	390.-	○	○	○	○	7
V602104009	Teppichboden Samona	390.-	○	○	○	○	7
Pakete							
V8006414	Ausstattungsline Plus	5'840.-	○	○	○	○	30
V8006415	Ausstattungsline Premium	8'750.-	○	○	○	○	35
V8028914	Style-Paket ⁴¹⁾	1'180.-	○	○	○	○	0
V8039017	Wohnkomfort-Paket Tramp S 585, 680, 685	1'080.-	○	○	○	—	10
V8031023	Winterpaket ⁴⁸⁾	1'670.-	○	○	○	○	3
V8039017	Wohnkomfort-Paket Tramp S 695	1'080.-	—	—	—	○	10
TÜV / Brief							
V7005013	Transport vom Werk zum Handelsplatz	900.-	▲	▲	▲	▲	0
V7005010	Homologationskosten	160.-	▲	▲	▲	▲	0

● Serienausstattung ○ Sonderausstattung ▲ Verpflichtend △ Zum Zeitpunkt der Veröffentlichung nicht bekannt Weitere Hinweise ab S. 112
◆ auf Wunsch (ohne Berechnung) — Nicht möglich □ Im Paket enthalten



Der werkseitige Einbau von Sonderausstattung erhöht die tatsächliche Masse des Fahrzeugs und verringert die Nutzlast. Das angegebene Mehrgewicht für Pakete und Sonderausstattung weist das Mehrgewicht gegenüber der Serienausstattung des jeweiligen Modells bzw. Grundrisses aus. Das Gesamtgewicht der ausgewählten Sonderausstattung darf die in den Modellübersichten angegebene herstellereitig festgelegte Masse für Sonderausstattung nicht überschreiten. Hierbei handelt es sich um einen für jeden Typ und Grundriss ermittelten kalkulatorischen Wert, mit dem HYMER festlegt, wieviel Gewicht für werkseitig eingebaute Sonderausstattung maximal zur Verfügung steht. Ausführliche

Hinweise und Erläuterungen zur Gewichtsthematik finden Sie im Abschnitt Rechtliche Hinweise. Bei einer Auflastung erhöht sich die herstellereitig festgelegte Masse für Sonderausstattung. Die Erhöhung ergibt sich aus der höheren Nutzlast durch das alternative Fahrgestell. Hiervon sind das erhöhte Eigengewicht des alternativen Fahrgestells sowie insbesondere das Gewicht für ggf. verpflichtende schwerere Motorvarianten (z. B. 180 PS) abzuziehen. Eine nähere Darstellung aller obligatorischen technischen Abhängigkeiten finden Sie in den Erläuterungen zu den Fußnoten.

PREISE UND TECHNISCHE DATEN HYMER ML-T



	ML-T 570	ML-T 580
Preis a) CHF	111'970.-	113'060.-
Fahrgestell	Mercedes-Benz Sprinter 415 CDI	Mercedes-Benz Sprinter 415 CDI
Antriebsart	Heckantrieb Allrad \bigcirc	Heckantrieb Allrad \bigcirc
kw (PS)	110 (150)	110 (150)
Abgasnorm	Euro VI-E	Euro VI-E
Länge / Breite / Höhe (cm)	674 222 292 ¹⁾	698 222 292 ¹⁾
Aufbaubreite / Innenbreite (cm)	212 205 ²⁾	212 205 ²⁾
Stehhöhe im Wohnbereich (cm)	198	198
Radstand (mm)	3665	3665
Masse in fahrbereitem Zustand (-/+ 5%) (kg)*	2936 (2789 - 3083)*	2962 (2814 - 3110)*
Herstellerseitig festgelegte Masse für Sonderausstattung (kg)*	197	173
Technisch zulässige Gesamtmasse (kg)*	3500	3500
Technisch zulässige Anhängelast (kg)*	2000 ³⁾	2000 ³⁾
Zugelassene Sitzplätze (einschließlich Fahrer)*	4 ⁴⁾	4 ⁴⁾
Isolierung Boden / Wand / Dach (mm)	41 / 34 / 34	41 / 34 / 34
Lichtes Maß Stauraum- / Garagentür B x H (cm)	75 x 121	100 x 121
Bettenmaß Heck L x B (cm)	186 x 77 190 x 77	191 x 77 192 x 77 214 x 77 \bigcirc
Bettenmaß Mitte L x B (cm)	175 x 79 \bigcirc	175 x 79 \bigcirc
Schlafplätze	2 - 3 \bigcirc	2 - 3 \bigcirc
Bad B x T (cm)	105 x 83	125 x 86
Kleiderschrank B x T x H (cm)	67 x 67 x 84	22 x 55 x 180 67 x 67 x 84
Küche B x T x H (cm)	97 x 50 x 93	97 x 50 x 93
Kühlschrankschrankvolumen (Gefrierfach) (l)	154 (18)	154 (18)
Serienheizung	Diesel Warmluft, 6 kW	Diesel Warmluft, 6 kW
Stauraum für Gasflaschen (in Füllgewicht)	2x 6kg	2x 6kg
Frischwassertankkapazität gesamt (l)	120	120
Frischwassertank bei Fahrbefüllung (l)	20	20
Abwassertank (l)	100	100
Aufbaubatterie Serie	80 Ah (LFP)	80 Ah (LFP)
Steckdosen 230 V / 12 V / USB	4 / 1 / 8	4 / 1 / 8

- Serienausstattung \bigcirc Sonderausstattung \blacktriangle Verpflichtend \triangle Zum Zeitpunkt der Veröffentlichung nicht bekannt
◆ auf Wunsch (ohne Berechnung) — Nicht möglich \square Im Paket enthalten



Bei der angegebenen Masse in fahrbereitem Zustand handelt es sich um einen im Typgenehmigungsverfahren festgelegten Standardwert. Aufgrund von Fertigungstoleranzen kann die real gewogene Masse in fahrbereitem Zustand vom oben angegebenen Wert abweichen. Abweichungen von bis zu $\pm 5\%$ der Masse in fahrbereitem Zustand sind rechtlich zulässig und möglich. Die zulässige Spanne in Kilogramm ist im Klammerzusatz hinter der Masse in fahrbereitem Zustand angegeben. Bei der herstellerseitig festgelegten Masse für Sonderausstattung handelt es sich um einen für jeden Typ und Grundriss ermittelten kalkulatorischen Wert, mit dem HYMER festlegt, wieviel Gewicht für werkseitig eingebaute Sonderausstattung maximal zur Verfügung steht. Die Begrenzung der Sonderausstattung soll gewährleisten, dass die Mindestnutzlast, d.h. die gesetzlich vorgeschriebene freie Masse für Gepäck und nachträglich eingebautes Zubehör, bei den von HYMER ausgelieferten Fahrzeugen auch tatsächlich für die Zuladung

zur Verfügung steht. Das reale Gewicht Ihres Fahrzeugs ab Werk kann erst bei Wiegung am Bandende ermittelt werden. Sollte die Wiegung im Ausnahmefall ergeben, dass die tatsächliche Zuladungsmöglichkeit trotz der Begrenzung der Sonderausstattung die Mindestnutzlast wegen einer zulässigen Gewichtsabweichung nach oben unterschreitet, werden wir vor einer Auslieferung des Fahrzeugs gemeinsam mit Ihrem Handelspartner und Ihnen prüfen, ob wir bspw. das Fahrzeug auflasten, Sitzplätze reduzieren oder Sonderausstattung herausnehmen. Die technisch zulässige Gesamtmasse des Fahrzeugs sowie die technisch zulässige Gesamtmasse auf der Achse dürfen nicht überschritten werden. Ausführliche Hinweise & Erläuterungen zur Gewichtsthematik und zur Konfiguration des Fahrzeugs finden Sie im Abschnitt Rechtliche Hinweise. Eine nähere Darstellung aller obligatorischen technischen Abhängigkeiten finden Sie in den Erläuterungen im Abschnitt Fußnoten.

SERIENAUSSTATTUNGEN HYMER ML-T




ML-T 570

ML-T 580

Chassis-/Gewichtsvarianten		
Mercedes-Benz Sprinter 3,5 t - 415 CDI - 110 KW/150 PS - Euro VI-E	●	●
Basis		
Außenfarbe Fahrerhaus Weiß / Aufbau Weiß	●	●
Außenfarbe Aufbau Weiß	●	●
Mercedes-Benz Original-Leiterrahmen	●	●
6-Gang-Schaltgetriebe ECO Gear	●	●
93 l Kraftstofftank	●	●
22 l AdBlue Tank	●	●
Außenspiegel elektrisch verstell- und beheizbar	●	●
Schmutzfänger an Hinterachse	●	●
Tagfahrlicht in Scheinwerfern integriert	●	●
Vorbereitung Anhängerkupplung	●	●
Verstärkte Vorderachse	●	●
Wärmedämmendes Glas mit Tönungsstreifen an der Frontscheibe	●	●
16" Stahlfelgen (silber) mit Radnabenabdeckung und Ganzjahresbereifung	●	●
Ablage über Frontscheibe	●	●
Akustik-Paket Mercedes-Benz	●	●
ECO-Start-Stop-Funktion ⁴⁹⁾	●	●
Elektrische Fensterheber und Zentralverriegelung für Fahrerhaus	●	●
Elektrische Parkbremse	●	●
Fahrer- und Beifahrerairbag	●	●
Halbautomatische Klimaanlage TEMPATIC	●	●
Keyless Start (Start-Stop-Taste für komfortablen Motorstart)	●	●
Klappdeckel für mittiges Ablagefach auf dem Armaturenbrett	●	●
Kombiinstrument mit Farbdisplay Mercedes-Benz	●	●
Lenkrad neigungs- und höhenverstellbar	●	●
Multifunktionslenkrad	●	●
Offene Ablage Cockpit Beifahrerseite	●	●
ABS (Anti-Blockiersystem) / ASR (Antischlupfregelung) / EBV (Elektronische Bremskraftverteilung) und ESP (Elektronisches Stabilitäts-Programm)	●	●
Aktiver Brems-Assistent	●	●
Aktiver Spurhalte-Assistent	●	●
Aufmerksamkeits-Assistent	●	●
Automatische Fahrlichtsteuerung	●	●
Berganfahrhilfe	●	●
Elektrische Parkbremse	●	●
Intelligenter Geschwindigkeitsassistent	●	●
Regensensor	●	●
Seitenwindassistent	●	●
Tempomat inkl. Lenkrad-Multifunktionstasten	●	●
Aufbau		
Optimale PUAL-Sandwich-Isolierung Alu/Alu (Wand 34mm / Dach 34mm)	●	●
60 cm Maxi - Komfort-Eingangstür inkl. Fenster mit Verdunkelung und Mülleimer	●	●
Elektrische Einstiegsstufe, 1-stufig	●	●
Exklusive HYMER-Multifunktionsrückleuchten in LED-Hybridtechnologie	●	●
Garagentraglast bis 350 kg (optional 450kg). Bitte beachten Sie die Achslasten.	●	●
Große Garagentüren in Fahrtrichtung rechts und links	●	●
GFK-Leichtbauboden mit XPS-Isolierung (Boden 41mm)	●	●
Panoramadach über Fahrerhaus mit integrativer Verkleidung, manuell ausstellbar	●	●
HYMER Panorama-Kurbeldachlüfter 80 x 50 cm, doppeltverglast mit LED-Beleuchtung im Wohnraum	●	●
Klarglas-Dachlüfter 40 x 40 cm mit Verdunkelungsrollo und Mückenschutz über Heckbett(en)	●	●
Ausbau		
Mercedes-Benz Komfortsitz mit Wohnraumstoff bezogen, dreh-/höhen- und neigungsverstellbar mit 2 Armlehnen und Integraloptik	●	●
Sitzgruppe im Bug mit 2 integrierten 3-Punkt-Gurten	●	●
Integrative Verkleidung der Eingangstür	●	●
Alle Dachstauschränke mit Soft-Close-Funktion	●	●
Komfort-Pushlocks mit Echtlederschlaufen an Klappen und Schubkästen	●	●
Offene Ablage über Fahrerhaus	●	●
Wandpanel mit Multifunktions-Schienenensystem im Eingangsbereich und der Sitzgruppe zur vielfältigen Nutzung	●	●
Fliegenschutzrollo an der Eingangstür	●	●

	ML-T 570	ML-T 580
Faltverdunkelung für Fahrerhaus	●	●
Verdunkelungsrollo und Mückenschutz an allen Fenstern (im Aufbau)	●	●
Zurrschienen in der Garage zur Ladungssicherung	●	●
Wohn- und Schlafräum & Beleuchtung		
Mehrzonen-Kaltschaummatratze inkl. hochwertige Matratzenunterlage (Gewirke) zur Belüftung im Heck	●	●
Multifunktionsschienensystem beidseitig im Schlafbereich zur vielfältigen Nutzung	●	●
Offenes Fach im Schlafbereich Heck inkl. Spanngummi	●	●
Offene Ablage Eingangsbereich mit stilvoller Coming Home Beleuchtung und zusätzlichem Stauraum	●	●
Trennvorhang zwischen Wohnraum und Schlafbereich ⁵⁰⁾	●	●
Komplette LED-Innenbeleuchtung inkl. Nachtlicht	●	●
LED-Schwanenhalsleuchten über Fahrerhaus inkl. USB-Steckdose	●	●
LED-Vorzeltleuchte	●	●
Küche		
3-Flammen-Gaskocher mit Zündsicherung, elektrischer Zündung, Flammenschutz und Glasabdeckung	●	●
154 l Kompressor-Kühlschrank mit Doppelanschlag und entnehmbarem Gefrierfach (18 l Volumen)	●	●
Extra breite Küchenschubladen mit Servo-Soft-Funktion und Besteckeinsatz	●	●
Küchenwandverkleidung	●	●
8l Mülleimer in Küchenschublade (auch flexibel an Schublade einhängbar)	●	●
Multifunktionsschiene zur individuellen Nutzung in der Küche	●	●
Mattschwarzer Wasserhahn an hochwertiger Wand mit Fliesenoptik	●	●
Badezimmer		
Komfortbad mit mattschwarzen Armaturen	—	●
Variobad inkl. Schwenkwand, Rolllür und mattschwarzen Armaturen	●	—
Milchglas-Dachlüfter 40 x 40 cm mit Verdunkelungsrollo, Mückenschutz und integrierter Kleiderstange über der Dusche	●	●
Banktoilette mit Füllstandsanzeige und Kassette auf Rädern	●	●
Zahnputzbecher inkl. Halterung	●	●
Installation & Technik		
6 KW Diesel-Warmluftheizung mit 10l Warmwasserboiler und Luftdrucksensor (Höhenkit)	●	●
Warmluftheizung im Heck-Schlafräum separat regulierbar	●	●
HYMER Connect zur Steuerung und Überwachung smarter Fahrzeugfunktionen über die HYMER Connect App	●	●
7 Zoll Touch-Display zur komfortablen Steuerung und Kontrolle von smarten Fahrzeugfunktionen	●	●
Gaskasten mit Zugang durch Außentüre/-klappe	●	●
HYMER-Smart-Battery-System 2.0 (80 Ah LFP) inkl. Zusatzlader	●	●
Ladebooster für sicheres Laden der Aufbauatterie während der Fahrt (bis zu 70 A)	●	●
120 l Frischwassertank isoliert und beheizt (20 l in Fahrstellung)	●	●
100 l Abwassertank isoliert und beheizt	●	●
Elektrische Abwassertankentleerung	●	●
Multimedia		
DAB Radio	●	●
Radio-/TV-Vorbereitung inkl. 12 V Steckdose, 2 Lautsprecher im Fahrerhaus, 2 Lautsprecher im Alkoven sowie eine Radio- und DVB-T2 Antenne	●	●
MBUX 10,25" Multimediasystem mit Rückfahrkamera, Sprachsteuerung und Touchscreen	●	●
Textilien & Dekore		
Möbeldekor Native Bamboo	●	●
Stoffkombination Indiana	●	●
Pakete		
Serienausstattung	●	●

AUSSTATTUNGSLINIEN HYMER ML-T

	Serienausstattung	Ausstattungsline Plus	Ausstattungsline Premium
			
Verstärkte Vorderachse	●	●	●
Wärmedämmendes Glas mit Tönungsstreifen an der Frontscheibe	●	●	●
Akustik-Paket Mercedes-Benz	●	●	●
Elektrische Parkbremse	●	●	●
Halbautomatische Klimaanlage TEMPATIC	●	●	—
Kombiinstrument mit Farbdisplay Mercedes-Benz	●	●	●
Multifunktionslenkrad	●	●	●
Tempomat inkl. Lenkrad-Multifunktionstasten	●	●	●
Aktiver Spurhalte-Assistent	●	●	●
Aufmerksamkeits-Assistent	●	●	●
Regensensor	●	●	●
DAB Radio	●	●	●
MBUX 10,25" Multimediasystem mit Rückfahrkamera, Sprachsteuerung und Touchscreen	●	●	●
Automatikgetriebe 9G-TRONIC inkl. Hold-Funktion	—	●	●
Lederlenkrad (bei Automatikgetriebe)	—	●	●
Aktiver Abstands-Assistent DISTRONIC PLUS inkl. Lenkrad-Multifunktionstasten	—	●	●
Verkehrszeichen-Assistent	—	●	●
Navigation & Smartphone-Integration für MBUX-System	—	●	●
Gewichtsanpassung bei x19-Motor und Automatikgetriebe (-9kg)	—	◆	◆
LED-High-Performance-Scheinwerfer	—	—	●
Ablage für Smartphones inkl. wireless charging Funktion und Ladestandsanzeige	—	—	●
Vollautomatische Klimaanlage THERMOTRONIC	—	—	●
Ladepaket Instrumententafel mit 2 x USB-C Stecker 5V / 1x 12V-Steckdose	—	—	●
Mehrgewicht Ausstattungslinie (kg)*	0	40	45
Paketpreis (inkl. MwSt.) CHF		5'840.-	8'750.-

- Serienausstattung ○ Sonderausstattung ▲ Verpflichtend △ Zum Zeitpunkt der Veröffentlichung nicht bekannt
 ◆ auf Wunsch (ohne Berechnung) — Nicht möglich □ Im Paket enthalten



* INFO

Der werkseitige Einbau von Sonderausstattung erhöht die tatsächliche Masse des Fahrzeugs und verringert die Nutzlast. Das angegebene Mehrgewicht für Pakete und Sonderausstattung weist das Mehrgewicht gegenüber der Serienausstattung des jeweiligen Modells bzw. Grundrisses aus. Das Gesamtgewicht der ausgewählten Sonderausstattung darf die in den Modellübersichten angegebene herstellereitig festgelegte Masse für Sonderausstattung nicht überschreiten.

Hierbei handelt es sich um einen für jeden Typ und Grundriss ermittelten kalkulatorischen Wert, mit dem HYMER festlegt, wieviel Gewicht für werkseitig eingebaute Sonderausstattung maximal zur Verfügung steht. Ausführliche Hinweise und Erläuterungen zur Gewichtsthematik finden Sie im Abschnitt Rechtliche Hinweise.

PAKETE HYMER ML-T

Style-Paket	Preis CHF
Kühlergrill Chrom	350.-
Stoßfänger, Anbauteile und Kühlergrillrahmen in Wagenfarbe lackiert	780.-
Nebelscheinwerfer mit Abbiegelicht	290.-
Summe Paket	1'420.-
Paketpreis (inkl. MwSt.)	1'180.-
Sie sparen	240.-
Mehrgewicht (kg)*	0

Wohnkomfort-Paket	Preis CHF
Schlafsystem mit Tellerfederrost für Heckbett(en)	480.-
Spannbettlaken nach Maß für Heckbetten individuell an Matratzen angepasst	250.-
Filzverkleidung in Heckgarage	290.-
Einlegeboden in der Dusche für ebenen Laufboden	160.-
4 Kissen mit Bezug	190.-
Ambient-Light-System: Mehr-Ebenen Lichtsystem mit dynamischer und individueller Steuerung der Beleuchtung (inkl. Lichttemperatur) sowie stimmungsvoller Sockelbeleuchtung	680.-
Lichtpaket (Multifunktionale Pendelleuchte sowie eine Ambiente-Leseleuchte für die Multifunktionswände)	480.-
4 x 230 V / 1 x 12 V Zusatzsteckdosen	390.-
Summe Paket	2'920.-
Paketpreis (inkl. MwSt.)	2'420.-
Sie sparen	500.-
Mehrgewicht (kg)*	15

Autarkie-Paket Lithium XL	Preis CHF
HYMER-Smart-Battery-System 2.0: Zweite Aufbaubatterie 80 Ah LFP inkl. Zusatzlader	
HYMER-Smart-Battery-System 2.0: Dritte Aufbaubatterie 160 Ah LFP	
Wechselrichter 12 V auf 230 V, 1800 Watt mit Netzvorrschaltung	
Paketpreis (inkl. MwSt.)	6'420.-
Mehrgewicht (kg)*	42.5

Arktis-Paket	Preis CHF
Gas-Warmwasserheizung inkl. Fußboden- und Garagenbodenheizung	
Wärmetauscher für Gas-Warmwasserheizung	
Wärmetauscher-Vorbereitung Mercedes-Benz	
Komfort-Eingangstür mit Fenster, Verdunkelungsrollo, integriertem Mülleimer und 2-fach Verriegelung	
Isolier-Trennvorhang für Fahrerhaus, doppellagig genäht	
Isoliermatte für Fahrerhaus-Fußraum, lose beigelegt	
Zuheizer (unterstützt die Heizung beim Erwärmen des Fahrzeugs)	
Riffelblechboden in Heckgarage	
Paketpreis (inkl. MwSt.)	5'840.-
Mehrgewicht (kg)*	106.5

Winterpaket	Preis CHF
Sitzheizung und Lordosenstütze für Mercedes Benz Originalsitze	
Warmluft-Zusatzheizung elektrisch	
Wet Wiper System (Scheibenwischer mit integ. Spritzdüse)	
Lenkradheizung	
Wärmeisolierendes Fahrerhaus	
Paketpreis (inkl. MwSt.)	1'670.-
Mehrgewicht (kg)*	3

- Serienausstattung ○ Sonderausstattung ▲ Verpflichtend △ Zum Zeitpunkt der Veröffentlichung nicht bekannt
- ◆ auf Wunsch (ohne Berechnung) — Nicht möglich □ Im Paket enthalten



Der werkseitige Einbau von Sonderausstattung erhöht die tatsächliche Masse des Fahrzeugs und verringert die Nutzlast. Das angegebene Mehrgewicht für Pakete und Sonderausstattung weist das Mehrgewicht gegenüber der Serienausstattung des jeweiligen Modells bzw. Grundrisses aus. Das Gesamtgewicht der ausgewählten Sonderausstattung darf die in den Modellübersichten angegebene herstellereitig festgelegte Masse für Sonderausstattung nicht überschreiten.

Hierbei handelt es sich um einen für jeden Typ und Grundriss ermittelten kalkulatorischen Wert, mit dem HYMER festlegt, wieviel Gewicht für werkseitig eingebaute Sonderausstattung maximal zur Verfügung steht. Ausführliche Hinweise und Erläuterungen zur Gewichtsthematik finden Sie im Abschnitt Rechtliche Hinweise.

SONDERAUSSTATTUNG HYMER ML-T

		Preis CHF	ML-T 570	ML-T 580	Mehrgewicht (kg)*
Chassis-/Gewichtsvarianten					
V100601616	Mercedes-Benz Sprinter 3,5 t - 417 CDI - 125 KW/170 PS - Euro VI-E	980.-	○	○	0
V100601483	Mercedes-Benz Sprinter 3,5 t - 419 CDI - 140 KW/190 PS - Euro VI-E ⁴⁹⁾	4'940.-	○	○	14
V201103880	Gewichtsvariante 3.880 kg (bei Mercedes-Benz Sprinter 415/417/419 CDI)	260.-	○	○	0
V201104100	Gewichtsvariante 4.100 kg (bei Mercedes-Benz Sprinter 415/417/419 CDI)	260.-	○	○	0
Basis					
V20250115	Außenfarbe Fahrerhaus Schwarzgrau	390.-	○	○	0
V20250119	Außenfarbe Fahrerhaus Obsidianschwarz (Metallic)	1'430.-	○	○	0
V20250144	Außenfarbe Fahrerhaus Tenoritgrau (Metallic)	1'430.-	○	○	0
V3003011	Außenfarbe Aufbau Crystal-Silver-Metallic	2'960.-	○	○	30
V2006810	Allradantrieb permanent inkl. 93 Liter Kraftstofftank ^{48) 51) 49) 52) 53) 54)}	6'910.-	○	○	155.2
V20420A	Gewichtsanpassung bei x19-Motor und Automatikgetriebe (-9kg)		◆	◆	-9
V2062111	Nebelscheinwerfer mit Abbieglicht	290.-	□	□	0
V2052020	Kühlergrill Chrom ⁴⁰⁾	350.-	□	□	0
V2115010	Motorraumdämmung zur Geräuschkürzung ⁵⁵⁾	290.-	○	○	10
V3051019	Stoßfänger, Anbauteile und Kühlergrillrahmen in Wagenfarbe lackiert ^{40) 41)}	780.-	□	□	0
V2113010	Wet Wiper System (Scheibenwischer mit integ. Spritzdüse) ⁴²⁾	100.-	□	□	0
V20391J	Windschutzscheibe beheizbar	450.-	○	○	0
V3071010	Zentralverriegelung für Fahrer-/Wohnraumtür und Garagentüren ⁵⁶⁾	490.-	○	○	5
V2021027	16" Leichtmetallräder (silber) mit Ganzjahresbereifung	1'180.-	○	○	4
V2021032	16" Stahlfelgen (schwarz) mit Stollenbereifung (All-Terrain) ^{57) 58) 59) 60)}	1'970.-	○	○	18
V2035116	16" Stahl Reserverad inkl. Halterung im Heckstauraum ^{61) 62)}	350.-	○	○	39
V2035115	16" Stahl Reserverad inkl. Halterung außen an der Heckwand ^{61) 63) 62)}	580.-	○	○	43.5
V2035140	16" Stahl Reserverad inkl. Stollenbereifung (All-Terrain) und Halterung außen an der Heckwand ^{64) 63) 62)}	780.-	○	○	48
V2021041	17" Leichtmetallräder (silber) mit Sommerbereifung ⁶⁵⁾	1'430.-	○	○	8
V2054512	Lederlenkrad und Lederschalthebel (bei Schaltgetriebe)	290.-	○	○	0
V20855J	Sitzheizung und Lordosenstütze für Mercedes Benz Originalsitze ⁴³⁾	710.-	□	□	2
V2037810	Fernlicht-Assistent	390.-	○	○	0
Aufbau					
V30522150	Markise inkl. dimmbarer LED-Beleuchtung, Gehäuse weiß, 400 x 250 cm ⁸⁾	1'630.-	○	○	28
V30522150	Markise inkl. dimmbarer LED-Beleuchtung, Gehäuse silber, 400 x 250 cm ⁸⁾	1'630.-	○	○	28
V2007111	Anhängerkupplung (Kugelkopf abnehmbar) ^{10) 9)}	1'240.-	○	○	33
V3014012	Dachreling mit Heckleiter (schwarz) ⁶⁶⁾	580.-	○	○	11
V3014014	Dachreling mit Heckleiter (schwarz) und geriffelter Aluminium-Dachplatte ^{67) 68) 66)}	680.-	○	○	18
V30330J	GFK Dachbeschichtung ^{11) 67)}	680.-	○	○	30
V30020102	Komfort-Eingangstür mit Fenster, Verdunkelungsrollo, integriertem Mülleimer und 2-fach Verriegelung ¹²⁾	390.-	□	□	1.5
V20460J	Komfort-Stützen hinten (2 Stück)	390.-	○	○	9
V20062J	Rahmenverlängerung inkl. 450 kg Garagentraglast ⁹⁾	490.-	○	○	31
V3055010	Sicherheitsschloss für Wohnraum-Eingangstür	300.-	○	○	0.5
V2100610	Unterfahrschutz für Motor und Wassertank ^{57) 55)}	290.-	○	○	20
V3023013	Fahrradträger für zwei Fahrräder manuell absenkbar, max. Traglast 50 kg ⁶⁹⁾	1'080.-	○	○	17
V3023012	Fahrradträger für vier Fahrräder, max. Traglast 60 kg ⁶⁹⁾	450.-	○	○	14
V3009011	Elektrischer Dachhaubenlüfter mit Funktion Zu- und Abluft bei Küche ^{13) 14)}	450.-	○	○	5
V3011016	HYMER Panorama-Kurbeldachlüfter 80 x 50 cm, doppeltverglast im Heck	580.-	○	○	12
Ausbau					
V2082013	Pilotsitze in Wohnraumstoff, dreh-/höhen- und neigungsverstellbar mit 2 Armlehnen sowie Sitzheizung und Lordosenverstellung ⁷⁰⁾	1'490.-	○	○	10
V30310J	Filzverkleidung in Heckgarage	290.-	□	□	3
V3031220	Riffelblechboden in Heckgarage	190.-	□	□	12
V60240J	Isolier-Trennvorhang für Fahrerhaus, doppellagig genäht	350.-	□	□	2
V50100J	Außendusche in der Garage	290.-	○	○	1
Wohn- und Schlafräum & Beleuchtung					



Der werkseitige Einbau von Sonderausstattung erhöht die tatsächliche Masse des Fahrzeugs und verringert die Nutzlast. Das angegebene Mehrgewicht für Pakete und Sonderausstattung weist das Mehrgewicht gegenüber der Serienausstattung des jeweiligen Modells bzw. Grundrisses aus. Das Gesamtgewicht der ausgewählten Sonderausstattung darf die in den Modellübersichten angegebene herstellereitig festgelegte Masse für Sonderausstattung nicht überschreiten. Hierbei handelt es sich um einen für jeden Typ und Grundriss ermittelten kalkulatorischen Wert, mit dem HYMER festlegt, wieviel Gewicht für werkseitig eingebaute Sonderausstattung maximal zur Verfügung steht. Ausführliche

Hinweise und Erläuterungen zur Gewichtsthematik finden Sie im Abschnitt Rechtliche Hinweise. Bei einer Auflastung erhöht sich die herstellereitig festgelegte Masse für Sonderausstattung. Die Erhöhung ergibt sich aus der höheren Nutzlast durch das alternative Fahrgestell. Hiervon sind das erhöhte Eigengewicht des alternativen Fahrgestells sowie insbesondere das Gewicht für ggf. verpflichtende schwerere Motorvarianten (z. B. 180 PS) abzuziehen. Eine nähere Darstellung aller obligatorischen technischen Abhängigkeiten finden Sie in den Erläuterungen zu den Fußnoten.

		Preis CHF ^{a)}	ML-T 570	ML-T 580	Mehrgewicht (kg)*
V4044017	Komfort L-Sitzgruppe mit Loungepolstern, längs-/quer verschiebbarem Tisch und 2 integrierten 3-Punkt-Gurten	490.-	○	○	10
V60285J	Bettenbau für Komfort L-Sitzgruppe inkl. Zusatzpolster und absenkbarem Tisch unter Einbeziehung des Fahrersitzes	390.-	○	○	5
V4006110	Bettverlängerung Beifahrerseite (+22cm) und halbhoher Kleiderschrank (anstelle raumhoher Kleiderschrank)	350.-	—	○	0.9
V4034011	Schlafsystem mit Tellerfederrost für Heckbett(en)	480.-	□	□	3
V60170J	Spannbettlaken nach Maß für Heckbetten individuell an Matratzen angepasst	250.-	□	□	1
V60260J	Zusatzpolster zwischen den Längseinzelbetten inkl. integrierter Komfortaufstieg	450.-	○	○	4
V60030J	4 Kissen mit Bezug	190.-	□	□	2
V5029211	Ambient-Light-System: Mehr-Ebenen Lichtsystem mit dynamischer und individueller Steuerung der Beleuchtung (inkl. Lichttemperatur) sowie stimmungsvoller Sockelbeleuchtung	680.-	□	□	1
V50131614	Lichtpaket (Multifunktionale Pendelleuchte sowie eine Ambiente-Leseleuchte für die Multifunktionswände)	480.-	□	□	1
Küche					
V40020J	Separater Backofen über dem Kühlschrank	660.-	○	○	10.5
Badezimmer					
V40210J	Einlegeboden in der Dusche für ebenen Laufboden	160.-	□	□	2
V5054010	Zweite Toilettenkassette inkl. Halterung in Außenstauraum ⁷¹⁾	330.-	○	○	3.5
Installation & Technik					
V5028021	1.800 W Elektroheizstab (für 6 kW Diesel-Warmluftheizung)	570.-	○	○	1.5
V5028014	Gas-Warmwasserheizung inkl. Fußboden- und Garagenbodenheizung ⁷²⁾	4'330.-	□	□	77
V30325J	Auszugsschlitten für Gasflaschen ⁷³⁾	690.-	○	○	10
V5026013	Automatische Gasflaschenumschaltanlage mit Crash Sensor und EisEx ^{15) 74)}	370.-	○	○	3
V50250J	Gasfilter für automatische Gasflaschenumschaltanlage ¹⁵⁾	190.-	○	○	0
V50230J	Gassteckdose außen mit Absperrhahn	190.-	○	○	1
V5012015	HYMER-Smart-Battery-System 2.0: Zweite Aufbaubatterie 80 Ah LFP inkl. Zusatzlader	1'770.-	□	□	10.5
V5012515	HYMER-Smart-Battery-System 2.0: Dritte Aufbaubatterie 80 Ah LFP inkl. Zusatzlader ⁷⁵⁾	1'770.-	○	○	10.5
V5012516	HYMER-Smart-Battery-System 2.0: Dritte Aufbaubatterie 160 Ah LFP ⁷⁵⁾	3'450.-	□	□	21
V5047029	Solaranlage 2 x 95 Watt mit Solarladeregler (MPPT) und Anzeige ⁶⁸⁾	1'670.-	○	○	8
V80288J	4 x 230 V / 1 x 12 V Zusatzsteckdosen	390.-	□	□	2
V5069710	Wasserfilter für Frischwassersystem	250.-	○	○	1
V5033014	Dachklimaanlage 2400 W ⁵⁰⁾	2'270.-	○	○	33
V3064012	Toilettenentlüftung	290.-	○	○	1
Multimedia					
V5054611	32" Flachbildschirmhalter	370.-	○	○	4
V5055011	Zweiter LED-TV im Schlafbereich 22" TFT mit integrierten Lautsprechern, DVD-Laufwerk, DVB-T/C, DVB-S2, Verkabelung und Wandhalterung ²⁶⁾	1'420.-	○	○	13
V5054514	32" Smart-LED-TV mit integrierten Lautsprechern, Fernbedienung, DVD-Laufwerk, HYMER Smart-Multimedia-System mit Bluetooth (DVB-T/C, DVB-S2) inkl. Receiver ²⁵⁾	1'770.-	○	○	10
V50440116	Satelliten-Flachantenne digital ohne Receiver	2'660.-	○	○	17
V50440123	Satellitenantenne digital mit 80 cm Spiegel, ohne Receiver	2'860.-	○	○	14.5
V50440124	Satellitenantenne digital mit 80 cm Spiegel und Twin LNB	3'160.-	○	○	15.5
Textilien & Dekore					
V100904009	Möbeldekor Velvet Ash		◆	◆	0
V100704123	Stoffkombination Gomera		◆	◆	0
V100704125	Textilleder-/Stoffkombination Marquis	980.-	○	○	4
V100704126	Leder-/Stoffkombination Moreno	2'960.-	○	○	4
V100704166	Leder-/Stoffkombination Tenerife	2'960.-	○	○	4
V100704090	Lederausstattung Grigio	2'960.-	○	○	6.5
V602104011	Teppichboden Laguna	390.-	○	○	7
Pakete					
V8006410	Ausstattungsline Plus ⁷⁶⁾	5'840.-	○	○	40
V8006411	Ausstattungsline Premium ⁷⁶⁾	8'750.-	○	○	45
V8028914	Style-Paket ^{77) 41)}	1'180.-	○	○	0



Der werkseitige Einbau von Sonderausstattung erhöht die tatsächliche Masse des Fahrzeugs und verringert die Nutzlast. Das angegebene Mehrgewicht für Pakete und Sonderausstattung weist das Mehrgewicht gegenüber der Serienausstattung des jeweiligen Modells bzw. Grundrisses aus. Das Gesamtgewicht der ausgewählten Sonderausstattung darf die in den Modellübersichten angegebene herstellereitig festgelegte Masse für Sonderausstattung nicht überschreiten. Hierbei handelt es sich um einen für jeden Typ und Grundriss ermittelten kalkulatorischen Wert, mit dem HYMER festlegt, wieviel Gewicht für werkseitig eingebaute Sonderausstattung maximal zur Verfügung steht. Ausführliche

Hinweise und Erläuterungen zur Gewichtsthematik finden Sie im Abschnitt Rechtliche Hinweise. Bei einer Auflastung erhöht sich die herstellereitig festgelegte Masse für Sonderausstattung. Die Erhöhung ergibt sich aus der höheren Nutzlast durch das alternative Fahrgestell. Hiervon sind das erhöhte Eigengewicht des alternativen Fahrgestells sowie insbesondere das Gewicht für ggf. verpflichtende schwerere Motorvarianten (z. B. 180 PS) abzuziehen. Eine nähere Darstellung aller obligatorischen technischen Abhängigkeiten finden Sie in den Erläuterungen zu den Fußnoten.

		Preis CHF a)			Mehrgewicht (kg)*
			ML-T 570	ML-T 580	
V8039012	Wohnkomfort-Paket	2'420.-	○	○	15
V8007117	Autarkie-Paket Lithium XL	6'420.-	○	○	42.5
V8005015	Arktis-Paket	5'840.-	○	○	106.5
V8031023	Winterpaket ⁴⁸⁾ ⁷⁸⁾	1'670.-	○	○	3
TÜV / Brief					
V7005013	Transport vom Werk zum Handelsplatz	900.-	▲	▲	0
V7005010	TÜV-Abnahme / Brief	160.-	▲	—	0
V7005010	Homologationskosten	160.-	—	▲	0

- Serienausstattung ○ Sonderausstattung ▲ Verpflichtend △ Zum Zeitpunkt der Veröffentlichung nicht bekannt Weitere Hinweise ab S. 112
 ◆ auf Wunsch (ohne Berechnung) — Nicht möglich □ Im Paket enthalten



Der werkseitige Einbau von Sonderausstattung erhöht die tatsächliche Masse des Fahrzeugs und verringert die Nutzlast. Das angegebene Mehrgewicht für Pakete und Sonderausstattung weist das Mehrgewicht gegenüber der Serienausstattung des jeweiligen Modells bzw. Grundrisses aus. Das Gesamtgewicht der ausgewählten Sonderausstattung darf die in den Modellübersichten angegebene herstellereitig festgelegte Masse für Sonderausstattung nicht überschreiten. Hierbei handelt es sich um einen für jeden Typ und Grundriss ermittelten kalkulatorischen Wert, mit dem HYMER festlegt, wieviel Gewicht für werkseitig eingebaute Sonderausstattung maximal zur Verfügung steht. Ausführliche

Hinweise und Erläuterungen zur Gewichtsthematik finden Sie im Abschnitt Rechtliche Hinweise. Bei einer Auflastung erhöht sich die herstellereitig festgelegte Masse für Sonderausstattung. Die Erhöhung ergibt sich aus der höheren Nutzlast durch das alternative Fahrgestell. Hiervon sind das erhöhte Eigengewicht des alternativen Fahrgestells sowie insbesondere das Gewicht für ggf. verpflichtende schwerere Motorvarianten (z. B. 180 PS) abzuziehen. Eine nähere Darstellung aller obligatorischen technischen Abhängigkeiten finden Sie in den Erläuterungen zu den Fußnoten.

PREISE UND TECHNISCHE DATEN HYMER ML-T CROSSOVER



ML-T 570 CrossOver	
Preis a) CHF	156'110.-
Fahrgestell	Mercedes-Benz Sprinter 419 CDI
Antriebsart	Allrad
kw (PS)	140 (190)
Abgasnorm	Euro VI-E
Länge / Breite / Höhe (cm)	689 222 305 ⁷⁹⁾
Aufbaulänge außen (cm)	674
Aufbaubreite / Innenbreite (cm)	212 205 ⁸⁰⁾
Stehhöhe im Wohnbereich (cm)	198
Radstand (mm)	3665
Masse in fahrbereitem Zustand (-/+ 5%) (kg)*	3410 (3240 - 3581)*
Herstellerseitig festgelegte Masse für Sonderausstattung (kg)*	338
Technisch zulässige Gesamtmasse (kg)*	4100
Technisch zulässige Anhängelast (kg)*	1780 ³⁾
Zugelassene Sitzplätze (einschließlich Fahrer)*	4 ⁸¹⁾
Isolierung Boden / Wand / Dach (mm)	41 / 34 / 34
Lichtes Maß Stauraum-/ Garagentür B x H (cm)	75 x 121
Bettenmaß Heck L x B (cm)	186 x 77 190 x 77
Bettenmaß Mitte L x B (cm)	175 x 79
Schlafplätze	3
Bad B x T (cm)	105 x 83
Kleiderschrank B x T x H (cm)	67 x 67 x 84
Küche B x T x H (cm)	97 x 50 x 93
Kühlschrankschrankvolumen (Gefrierfach) (l)	154 (18)
Serienheizung	Diesel Warmluft+E, 6 kW
Stauraum für Gasflaschen (in Füllgewicht)	2x 6kg
Frischwassertankkapazität gesamt (l)	120
Frischwassertank bei Fahrbefüllung (l)	20
Abwassertank (l)	100
Steckdosen 230 V/12 V/USB	8 / 3 / 6

- Serienausstattung ○ Sonderausstattung ▲ Verpflichtend △ Zum Zeitpunkt der Veröffentlichung nicht bekannt
- ◆ auf Wunsch (ohne Berechnung) — Nicht möglich □ Im Paket enthalten

* INFO

Bei der angegebenen Masse in fahrbereitem Zustand handelt es sich um einen im Typgenehmigungsverfahren festgelegten Standardwert. Aufgrund von Fertigungstoleranzen kann die real gewogene Masse in fahrbereitem Zustand vom oben angegebenen Wert abweichen. Abweichungen von bis zu $\pm 5\%$ der Masse in fahrbereitem Zustand sind rechtlich zulässig und möglich. Die zulässige Spanne in Kilogramm ist im Klammerzusatz hinter der Masse in fahrbereitem Zustand angegeben. Bei der herstellerseitig festgelegten Masse für Sonderausstattung handelt es sich um einen für jeden Typ und Grundriss ermittelten kalkulatorischen Wert, mit dem HYMER festlegt, wieviel Gewicht für werkseitig eingebaute Sonderausstattung maximal zur Verfügung steht. Die Begrenzung der Sonderausstattung soll gewährleisten, dass die Mindestnutzlast, d.h. die gesetzlich vorgeschriebene freie Masse für Gepäck und nachträglich eingebautes Zubehör, bei den von HYMER ausgelieferten Fahrzeugen auch tatsächlich für die Zuladung

zur Verfügung steht. Das reale Gewicht Ihres Fahrzeugs ab Werk kann erst bei Wiegung am Bandende ermittelt werden. Sollte die Wiegung im Ausnahmefall ergeben, dass die tatsächliche Zuladungsmöglichkeit trotz der Begrenzung der Sonderausstattung die Mindestnutzlast wegen einer zulässigen Gewichtsabweichung nach oben unterschreitet, werden wir vor einer Auslieferung des Fahrzeugs gemeinsam mit Ihrem Handelspartner und Ihnen prüfen, ob wir bspw. das Fahrzeug auflasten, Sitzplätze reduzieren oder Sonderausstattung herausnehmen. Die technisch zulässige Gesamtmasse des Fahrzeugs sowie die technisch zulässige Gesamtmasse auf der Achse dürfen nicht überschritten werden. Ausführliche Hinweise & Erläuterungen zur Gewichtsthematik und zur Konfiguration des Fahrzeugs finden Sie im Abschnitt Rechtliche Hinweise. Eine nähere Darstellung aller obligatorischen technischen Abhängigkeiten finden Sie in den Erläuterungen im Abschnitt Fußnoten.

SERIENAUSSTATTUNGEN HYMER ML-T CROSSOVER

Chassis-/Gewichtsvarianten	
Mercedes-Benz Sprinter 4,1 t - 419 CDI - 140 KW/190 PS - Euro VI-E	
Basis	
Allradantrieb permanent inkl. 93 Liter Kraftstofftank	●
Außenfarbe Fahrerhaus Tenoritgrau (Metallic)	●
Außenfarbe Aufbau Crystal-Silver-Metallic	●
Mercedes-Benz Original-Leiterrahmen	●
Automatikgetriebe 9G-TRONIC inkl. Hold-Funktion (x19 CDI)	●
93 l Kraftstofftank	●
22 l AdBlue Tank	●
Adaptives Bremslicht	●
Außenspiegel elektrisch verstell- und beheizbar	●
Kühlergrill Chrom	●
Stoßfänger, Anbauteile und Kühlergrillrahmen in Wagenfarbe lackiert	●
LED-Tagfahrlicht in Scheinwerfern integriert	●
LED-High-Performance-Scheinwerfer	●
Nebelscheinwerfer mit Abbiegelicht	●
Schmutzfänger an Hinterachse	●
Verstärkte Vorderachse	●
Vorbereitung Anhängerkupplung	●
Windschutzscheibe aus Verbundglas	●
16" Stahlfelgen (schwarz) mit Stollenbereifung (All-Terrain) ⁶⁰⁾	●
16" Stahl Reserverad inkl. Stollenbereifung (All-Terrain) und Halterung außen an der Heckwand	●
Ablage über Frontscheibe	●
Ablage für Smartphones inkl. wireless charging Funktion und Ladestandsanzeige	●
Außentemperaturanzeige	●
Elektrische Fensterheber und Zentralverriegelung für Fahrerhaus	●
Elektrische Parkbremse	●
Fahrer- und Beifahrerairbag	●
Keyless Start (Start-Stop-Taste für komfortablen Motorstart)	●
Ladepaket Instrumententafel mit 2 x USB-C Stecker 5V / 1x 12V-Steckdose	●
Lederlenkrad (bei Automatikgetriebe)	●
Lenkrad neigungs- und höhenverstellbar	●
Multifunktionslenkrad	●
Offene Ablage Cockpit Beifahrerseite	●
Pannenset (Druckluftkompressor mit Zusatzventil)	●
Servolenkung	●
Windschutzscheibe beheizbar	●
Vollautomatische Klimaanlage THERMOTRONIC	●
ABS (Anti-Blockiersystem) / ASR (Antischlupfregelung) / EBV (Elektronische Bremskraftverteilung) und ESP (Elektronisches Stabilitäts-Programm)	●
Aktiver Abstands-Assistent DISTRONIC PLUS inkl. Lenkrad-Multifunktionstasten	●
Aktiver Brems-Assistent	●
Aktiver Spurhalte-Assistent	●
Aufmerksamkeits-Assistent	●
Automatische Fahrlichtsteuerung	●
Berganfahrhilfe	●
Elektronische Wegfahrsperre	●
Fernlicht-Assistent	●
Leuchtweitenregulierung	●
Intelligenter Geschwindigkeitsassistent	●
Regensensor	●
Seitenwindassistent	●
Scheinwerferassistent	●
Tempomat inkl. Lenkrad-Multifunktionstasten	●
Verkehrszeichen-Assistent	●
Aufbau	

Optimale PUAL-Sandwich-Isolierung Alu/Alu (Wand 34mm / Dach 34mm)	●
Außenklappe auf der Fahrerseite zur Beladung der L-Sitzgruppe	●
60 cm Maxi - Komfort-Eingangstür inkl. Fenster mit Verdunkelung und Mülleimer	●
Elektrische Einstiegstufe, 1-stufig	●
Exklusive HYMER-Multifunktionsrückleuchten in LED-Hybridtechnologie	●
Garagentraglast bis 350 kg (optional 450kg). Bitte beachten Sie die Achslasten.	●
Große Garagentüren in Fahrtrichtung rechts und links	●
GFK-Leichtbauboden mit XPS-Isolierung (Boden 41mm)	●
Panoramadach über Fahrerhaus mit integrativer Verkleidung, manuell ausstellbar	●
HYMER Panorama-Kurbeldachlüfter 80 x 50 cm, doppeltverglast mit LED-Beleuchtung im Wohnraum	●
Klarglas-Dachlüfter 40 x 40 cm mit Verdunkelungsrollo und Mückenschutz über Heckbett(en)	●
Dachreling mit Heckleiter ohne geriffelter Aluminium-Dachplatte	●
44" LED-Lightbar über dem Fahrerhaus	●
Motor-/Unterfahrerschutz	●
Designbeklebung Crossover	●
Komfort-Eingangstür mit Fenster, Verdunkelungsrollo, integriertem Mülleimer und 2-fach Verriegelung	●
Radlaufverbreiterung vorne	●
Ausbau	
Mercedes-Benz Komfortsitz mit Wohnraumstoff bezogen, dreh-/höhen- und neigungsverstellbar mit 2 Armlehnen und Integraloptik	●
Sitzgruppe im Bug mit 2 integrierten 3-Punkt-Gurten	●
Integrative Verkleidung der Eingangstür	●
Alle Dachstauschränke mit Soft-Close-Funktion	●
Komfort-Pushlocks mit Echtlederschlaufen an Klappen und Schubkästen	●
Offene Ablage über Fahrerhaus	●
Wandpanel mit Multifunktions-Schienensystem im Eingangsbereich und der Sitzgruppe zur vielfältigen Nutzung	●
Fliegenschutzrollo an der Eingangstür	●
Faltverdunkelung für Fahrerhaus	●
Verdunkelungsrollo und Mückenschutz an allen Fenstern (im Aufbau)	●
Zurrschienen in der Garage zur Ladungssicherung	●
Riffelblechboden und Filzverkleidung in Heckgarage	●
Außendusche in der Garage	●
Werkzeug-Set (Klappspaten, Axt) im Heckstauraum	●
Wohn- und Schlafrum & Beleuchtung	
Mehrzonen-Kaltschaummatratze inkl. hochwertige Matratzenunterlage (Gewirke) zur Belüftung im Heck	●
Multifunktionsschienensystem beidseitig im Schlafbereich zur vielfältigen Nutzung	●
Offenes Fach im Schlafbereich Heck inkl. Spanngummi	●
Offene Ablage Eingangsbereich mit stilvoller Coming Home Beleuchtung und zusätzlichem Stauraum	●
Trennvorhang zwischen Wohnraum und Schlafbereich	●
Komplette LED-Innenbeleuchtung inkl. Nachtlicht	●
LED-Schwanenhalsleuchten über Fahrerhaus inkl. USB-Steckdose	●
LED-Vorzelleuchte	●
Komfort L-Sitzgruppe mit Loungepolstern, längs-/quer verschiebbarem Tisch und 2 integrierten 3-Punkt-Gurten	●
Bettenbau für Komfort L-Sitzgruppe mit absenkbarem Tisch	●
Schlafkomfortsystem mit Tellerfederrost und Mehrzonen-Kaltschaummatratze(n) für Heckbett(en)	●
Zusatzpolster zwischen den Längseinzelbetten mit Aufstiegsleiter	●
Spannbettlaken nach Maß für Heckbetten individuell an Matratzen angepasst	●
4 Kissen mit Bezug	●
Ambiente-Beleuchtung	●
Komplette LED-Innenbeleuchtung	●
Küche	
3-Flammen-Gaskocher mit Zündsicherung, elektrischer Zündung, Flammenschutz und Glasabdeckung	●
154 l Kompressor-Kühlschrank mit Doppelanschlag und entnehmbarem Gefrierfach (18 l Volumen)	●
Extra breite Küchenschubladen mit Servo-Soft-Funktion und Besteckeinsatz	●
Küchenwandverkleidung	●
8l Mülleimer in Küchenschublade (auch flexibel an Schublade einhängbar)	●
Multifunktionsschiene zur individuellen Nutzung in der Küche	●
Mattschwarzer Wasserhahn an hochwertiger Wand mit Fliesenoptik	●
Badezimmer	

Variobad inkl. Schwenkwand, Rolltür und mattschwarzen Armaturen	●
Milchglas-Dachlüfter 40 x 40 cm mit Verdunkelungsrollo, Mückenschutz und integrierter Kleiderstange über der Dusche	●
Banktoilette mit Füllstandsanzeige und Kassette auf Rädern	●
Zahnputzbecher inkl. Halterung	●
Zweite Toilettenkassette inkl. Halterung in Außenstauraum	●
Milchglas-Dachlüfter 40 x 40 cm mit Verdunkelungsrollo und Mückenschutz im Bad	●
Installation & Technik	
6 kW Diesel-Warmluftheizung mit 10l Warmwasserboiler, Luttdrucksensor (Höhenkit) und 1.800 Watt Elektroheizstab	●
Gaskasten mit Zugang durch Außentüre/-klappe	●
Warmluftheizung im Heck-Schlafräum separat regulierbar	●
LCD-Bedienteil für die Heizung	●
230 V Außenanschluss mit FI-Schutzschalter für 230 V & 12 V	●
Ladebooster für sicheres Laden der Aufbauatterie während der Fahrt (bis zu 70 A)	●
7 Zoll Touch-Display zur komfortablen Steuerung und Kontrolle von smarten Fahrzeugfunktionen	●
HYMER Connect zur Steuerung und Überwachung smarter Fahrzeugfunktionen über die HYMER Connect App	●
120 l Frischwassertank isoliert und beheizt (20 l in Fahrstellung)	●
100 l Abwassertank isoliert und beheizt	●
Elektrische Abwassertankentleerung	●
4 x 230 V / 1 x 12 V / 2 x Doppel-USB (USB-A/C) Zusatzsteckdosen (inkl. Küchenwand-Verkleidung)	●
Solaranlage 2 x 95 Watt mit Solarladeregler (MPPT) und Anzeige	●
Wechselrichter 12 V auf 230 V, 1800 Watt mit Netzvorrangschaltung	●
HYMER-Smart-Battery-System 2.0 (4x80 Ah LFP) inkl. Zusatzlader	●
Wasserfilter für Frischwassersystem	●
Multimedia	
DAB Radio	●
Radio-/TV-Vorbereitung inkl. 12 V Steckdose, 2 Lautsprecher im Fahrerhaus, 2 Lautsprecher im Alkoven sowie eine Radio- und DVB-T2 Antenne	●
MBUX 10,25" Multimediasystem mit Rückfahrkamera, Sprachsteuerung und Touchscreen inkl. Navigation & Smartphone-Integration	●
Radio-/TV-Vorbereitung am Sideboard inkl. 12 V und 230 V Steckdose, 2 Lautsprecher im Fahrerhaus, 2 Lautsprecher in der T-Haube, 2 Lautsprecher im Heck sowie eine Radio- und DVB-T2 Antenne	●
Textilien & Dekore	
Stoffkombination Indiana	●

PAKETE HYMER ML-T CROSSOVER

Winterpaket

Sitzheizung und Lordosenstütze für Mercedes Benz Originalsitze

Warmluft-Zusatzheizung elektrisch

Wet Wiper System (Scheibenwischer mit integ. Spritzdüse)

Lenkradheizung

Wärmeisolierendes Fahrerhaus

Paketpreis (inkl. MwSt.)

1'670.-

Mehrgewicht (kg)*

3

- Serienausstattung
 Sonderausstattung
 Verpflichtend
 Zum Zeitpunkt der Veröffentlichung nicht bekannt
 auf Wunsch (ohne Berechnung)
 Nicht möglich
 Im Paket enthalten



* INFO

Der werkseitige Einbau von Sonderausstattung erhöht die tatsächliche Masse des Fahrzeugs und verringert die Nutzlast. Das angegebene Mehrgewicht für Pakete und Sonderausstattung weist das Mehrgewicht gegenüber der Serienausstattung des jeweiligen Modells bzw. Grundrisses aus. Das Gesamtgewicht der ausgewählten Sonderausstattung darf die in den Modellübersichten angegebene herstellerseitig festgelegte Masse für Sonderausstattung nicht überschreiten.

Hierbei handelt es sich um einen für jeden Typ und Grundriss ermittelten kalkulatorischen Wert, mit dem HYMER festlegt, wieviel Gewicht für werkseitig eingebaute Sonderausstattung maximal zur Verfügung steht. Ausführliche Hinweise und Erläuterungen zur Gewichtsthematik finden Sie im Abschnitt Rechtliche Hinweise.

SONDERAUSSTATTUNG HYMER ML-T CROSSOVER

		Preis CHF	ML-T 570 CrossOver	Mehrgewicht (kg)*
		a)		
Chassis-/Gewichtsvarianten				
V201103880	Gewichtsvariante 3.880 kg (bei Mercedes-Benz Sprinter 415/417/419 CDI)	260.-	○	0
Basis				
V3071010	Zentralverriegelung für Fahrer-/Wohnraumtür und Garagentüren	490.-	○	5
V2021051	18" Leichtmetallräder Delta Beadlock (schwarz) mit Stollenbereifung (All-Terrain) ^{60) 82)}	5'730.-	○	21
V2035147	18" Delta Reserverad inkl. Stollenbereifung (All-Terrain) und Halterung außen an der Heckwand ⁸²⁾	1'580.-	○	5
V20855J	Sitzheizung und Lordosenstütze für Mercedes Benz Originalsitze ⁸³⁾	710.-	□	2
V2113010	Wet Wiper System (Scheibenwischer mit integ. Spritzdüse) ⁸³⁾	100.-	□	0
Aufbau				
V2007111	Anhängerkupplung (Kugelkopf abnehmbar) ^{10) 9)}	1'240.-	○	33
V30330J	GFK Dachbeschichtung ¹¹⁾	680.-	○	30
V20062J	Rahmenverlängerung inkl. 450 kg Garagentraglast ⁹⁾	490.-	○	31
V3055010	Sicherheitsschloss für Wohnraum-Eingangstür	300.-	○	0.5
V3011016	HYMER Panorama-Kurbeldachlüfter 80 x 50 cm, doppeltverglast im Heck	580.-	○	12
V3009011	Elektrischer Dachhaubenlüfter mit Funktion Zu- und Abluft bei Küche	450.-	○	5
Ausbau				
V4016210	SKOTTI Gasgrill inkl. Gasflaschen-Anschlussset	250.-	○	4.5
Installation & Technik				
V50230J	Gassteckdose außen mit Absperrhahn	190.-	○	1
V3064012	Toilettenentlüftung	290.-	○	1
V5033014	Dachklimaanlage 2400 W ⁵⁰⁾	2'270.-	○	33
Multimedia				
V5054611	32" Flachbildschirmhalter	370.-	○	4
V5054514	32" Smart-LED-TV mit integrierten Lautsprechern, Fernbedienung, DVD-Laufwerk, HYMER Smart-Multimedia-System (DVB-T/C, DVB-S2) inkl. Receiver ²⁵⁾	1'770.-	○	10
V50440123	Satellitenantenne digital mit 80 cm Spiegel, ohne Receiver	2'860.-	○	14.5
Textilien & Dekore				
V100704146	Lederkombination Lund	2'960.-	○	6.5
Pakete				
V8031023	Winterpaket	1'670.-	○	3
TÜV / Brief				
V7005013	Transport vom Werk zum Handelsplatz	860.-	▲	0
V7005010	Homologationskosten	160.-	▲	0

- Serienausstattung ○ Sonderausstattung ▲ Verpflichtend △ Zum Zeitpunkt der Veröffentlichung nicht bekannt Weitere Hinweise ab S. 112
 ◆ auf Wunsch (ohne Berechnung) — Nicht möglich □ Im Paket enthalten



Der werkseitige Einbau von Sonderausstattung erhöht die tatsächliche Masse des Fahrzeugs und verringert die Nutzlast. Das angegebene Mehrgewicht für Pakete und Sonderausstattung weist das Mehrgewicht gegenüber der Serienausstattung des jeweiligen Modells bzw. Grundrisses aus. Das Gesamtgewicht der ausgewählten Sonderausstattung darf die in den Modellübersichten angegebene herstellereitig festgelegte Masse für Sonderausstattung nicht überschreiten. Hierbei handelt es sich um einen für jeden Typ und Grundriss ermittelten kalkulatorischen Wert, mit dem HYMER festlegt, wieviel Gewicht für werkseitig eingebaute Sonderausstattung maximal zur Verfügung steht. Ausführliche

Hinweise und Erläuterungen zur Gewichtsthematik finden Sie im Abschnitt Rechtliche Hinweise. Bei einer Auflastung erhöht sich die herstellereitig festgelegte Masse für Sonderausstattung. Die Erhöhung ergibt sich aus der höheren Nutzlast durch das alternative Fahrgestell. Hiervon sind das erhöhte Eigengewicht des alternativen Fahrgestells sowie insbesondere das Gewicht für ggf. verpflichtende schwerere Motorvarianten (z. B. 180 PS) abzuziehen. Eine nähere Darstellung aller obligatorischen technischen Abhängigkeiten finden Sie in den Erläuterungen zu den Fußnoten.

PREISE UND TECHNISCHE DATEN HYMER ML-T XPERIENCE



	ML-T 570 Xperience	ML-T 580 Xperience
Preis a) CHF	121'020.-	122'110.-
Fahrgestell	Mercedes-Benz Sprinter 417 CDI	Mercedes-Benz Sprinter 417 CDI
Antriebsart	Heckantrieb	Heckantrieb
kw (PS)	125 (170)	125 (170)
Abgasnorm	Euro VI-E	Euro VI-E
Länge / Breite / Höhe (cm)	674 222 292 ¹⁾	698 222 292 ¹⁾
Aufbaubreite / Innenbreite (cm)	212 205 ²⁾	212 205 ²⁾
Stehhöhe im Wohnbereich (cm)	198	198
Radstand (mm)	3665	3665
Masse in fahrbereitem Zustand (-/+ 5%) (kg)*	3047 (2895 - 3199)*	3053 (2900 - 3206)*
Herstellerseitig festgelegte Masse für Sonderausstattung (kg)*	86	82
Technisch zulässige Gesamtmasse (kg)*	3500	3500
Technisch zulässige Anhängelast (kg)*	2000 ³⁾	2000 ³⁾
Zugelassene Sitzplätze (einschließlich Fahrer)*	4 ⁴⁾	4 ⁴⁾
Isolierung Boden / Wand / Dach (mm)	41 / 34 / 34	41 / 34 / 34
Lichtes Maß Stauraum- / Garagentür B x H (cm)	75 x 121	100 x 121
Bettenmaß Heck L x B (cm)	186 x 77 190 x 77	191 x 77 192 x 77 214 x 77 ○
Bettenmaß Mitte L x B (cm)	175 x 79	175 x 79 ○
Schlafplätze	3	2 - 3 ○
Bad B x T (cm)	105 x 83	125 x 86
Kleiderschrank B x T x H (cm)	67 x 67 x 84	22 x 55 x 180 67 x 67 x 84
Küche B x T x H (cm)	97 x 50 x 93	97 x 50 x 93
Kühlschrankschrankvolumen (Gefrierfach) (l)	154 (18)	154 (18)
Serienheizung	Diesel Warmluft, 6 kW	Diesel Warmluft, 6 kW
Stauraum für Gasflaschen (in Füllgewicht)	2x 6kg	2x 6kg
Frischwassertankkapazität gesamt (l)	120	120
Frischwassertank bei Fahrbefüllung (l)	20	20
Abwassertank (l)	100	100
Aufbaubatterie Serie	80 Ah (LFP)	80 Ah (LFP)
Steckdosen 230 V / 12 V / USB	4 / 1 / 8	4 / 1 / 8

- Serienausstattung
 ○ Sonderausstattung
 ▲ Verpflichtend
 △ Zum Zeitpunkt der Veröffentlichung nicht bekannt
◆ auf Wunsch (ohne Berechnung)
 — Nicht möglich
 Im Paket enthalten



* INFO

Bei der angegebenen Masse in fahrbereitem Zustand handelt es sich um einen im Typgenehmigungsverfahren festgelegten Standardwert. Aufgrund von Fertigungstoleranzen kann die real gewogene Masse in fahrbereitem Zustand vom oben angegebenen Wert abweichen. Abweichungen von bis zu ± 5 % der Masse in fahrbereitem Zustand sind rechtlich zulässig und möglich. Die zulässige Spanne in Kilogramm ist im Klammerzusatz hinter der Masse in fahrbereitem Zustand angegeben. Bei der herstellerseitig festgelegten Masse für Sonderausstattung handelt es sich um einen für jeden Typ und Grundriss ermittelten kalkulatorischen Wert, mit dem HYMER festlegt, wieviel Gewicht für werkseitig eingebaute Sonderausstattung maximal zur Verfügung steht. Die Begrenzung der Sonderausstattung soll gewährleisten, dass die Mindestnutzlast, d.h. die gesetzlich vorgeschriebene freie Masse für Gepäck und nachträglich eingebautes Zubehör, bei den von HYMER ausgelieferten Fahrzeugen auch tatsächlich für die Zuladung

zur Verfügung steht. Das reale Gewicht Ihres Fahrzeugs ab Werk kann erst bei Wiegung am Bandende ermittelt werden. Sollte die Wiegung im Ausnahmefall ergeben, dass die tatsächliche Zuladungsmöglichkeit trotz der Begrenzung der Sonderausstattung die Mindestnutzlast wegen einer zulässigen Gewichtsabweichung nach oben unterschreitet, werden wir vor einer Auslieferung des Fahrzeugs gemeinsam mit Ihrem Handelspartner und Ihnen prüfen, ob wir bspw. das Fahrzeug auflasten, Sitzplätze reduzieren oder Sonderausstattung herausnehmen. Die technisch zulässige Gesamtmasse des Fahrzeugs sowie die technisch zulässige Gesamtmasse auf der Achse dürfen nicht überschritten werden. Ausführliche Hinweise & Erläuterungen zur Gewichtsthematik und zur Konfiguration des Fahrzeugs finden Sie im Abschnitt Rechtliche Hinweise. Eine nähere Darstellung aller obligatorischen technischen Abhängigkeiten finden Sie in den Erläuterungen im Abschnitt Fußnoten.

SERIENAUSSTATTUNGEN HYMER ML-T XPERIENCE

ML-T 570 Xperience
ML-T 580 Xperience

Chassis-/Gewichtsvarianten	ML-T 570 Xperience	ML-T 580 Xperience
Mercedes-Benz Sprinter 3,5 t - 417 CDI - 125 KW/170 PS - Euro VI-E	●	●
Basis		
Außenfarbe Aufbau Weiß	●	●
Außenfarbe Fahrerhaus Tenoritgrau (Metallic)	●	●
Mercedes-Benz Original-Leiterrahmen	●	●
Automatikgetriebe 9G-TRONIC inkl. Hold-Funktion	●	●
93 l Kraftstofftank	●	●
22 l AdBlue Tank	●	●
Außenspiegel elektrisch verstell- und beheizbar	●	●
Elektrische Fensterheber und Zentralverriegelung für Fahrerhaus	●	●
Nebelscheinwerfer mit Abbiegelicht	●	●
Tagfahrlicht in Scheinwerfern integriert	●	●
Schmutzfänger an Hinterachse	●	●
Verstärkte Vorderachse	●	●
Vorbereitung Anhängerkupplung	●	●
Wärmedämmendes Glas mit Tönungsstreifen an der Frontscheibe	●	●
16" Leichtmetallräder (schwarz) mit Ganzjahresbereifung	●	●
Ablage über Frontscheibe	●	●
Akustik-Paket Mercedes-Benz	●	●
Fahrer- und Beifahrerairbag	●	●
ECO-Start-Stop-Funktion ⁴⁹⁾	●	●
Elektrische Parkbremse	●	●
Halbautomatische Klimaanlage TEMPATIC	●	●
Klappdeckel für mittiges Ablagefach auf dem Armaturenbrett	●	●
Keyless Start (Start-Stop-Taste für komfortablen Motorstart)	●	●
Kombiinstrument mit Farbdisplay Mercedes-Benz	●	●
Lederlenkrad (bei Automatikgetriebe)	●	●
Lenkrad neigungs- und höhenverstellbar	●	●
Multifunktionslenkrad	●	●
Offene Ablage Cockpit Beifahrerseite	●	●
ABS (Anti-Blockiersystem) / ASR (Antischlupfregelung) / EBV (Elektronische Bremskraftverteilung) und ESP (Elektronisches Stabilitäts-Programm)	●	●
Aktiver Brems-Assistent	●	●
Aktiver Abstands-Assistent DISTRONIC PLUS inkl. Lenkrad-Multifunktionstasten	●	●
Aktiver Spurhalte-Assistent	●	●
Aufmerksamkeits-Assistent	●	●
Automatische Fahrlichtsteuerung	●	●
Berganfahrhilfe	●	●
Intelligenter Geschwindigkeitsassistent	●	●
Regensensor	●	●
Seitenwindassistent	●	●
Tempomat inkl. Lenkrad-Multifunktionstasten	●	●
Verkehrszeichen-Assistent	●	●
Aufbau		
Designabklebung Xperience	●	●
Markise inkl. LED-Beleuchtung, Gehäuse schwarz, 400 x 250 cm	●	●
Optimale PUAL-Sandwich-Isolierung Alu/Alu (Wand 34mm / Dach 34mm)	●	●
Elektrische Einstiegstufe, 1-stufig	●	●
Exklusive HYMER-Multifunktionsrückleuchten in LED-Hybridtechnologie	●	●
Garagentraglast bis 350 kg (optional 450kg). Bitte beachten Sie die Achslasten.	●	●
Große Garagentüren in Fahrtrichtung rechts und links	●	●
Panoramadach über Fahrerhaus mit integrativer Verkleidung, manuell ausstellbar	●	●
GFK-Leichtbauboden mit XPS-Isolierung (Boden 41mm)	●	●
HYMER Panorama-Kurbeldachlüfter 80 x 50 cm, doppeltverglast mit LED-Beleuchtung im Wohnraum	●	●
Klarglas-Dachlüfter 40 x 40 cm mit Verdunkelungsrollo und Mückenschutz über Heckbett(en)	●	●
Ausbau		
Integrative Verkleidung der Eingangstür	●	●
Alle Dachstauschränke mit Soft-Close-Funktion	●	●

	ML-T 570 Xperience	ML-T 580 Xperience
Komfort-Pushlocks mit Echtlederschlaufen an Klappen und Schubkästen	●	●
Offene Ablage über Fahrerhaus	●	●
Wandpanel mit Multifunktions-Schienensystem im Eingangsbereich und der Sitzgruppe zur vielfältigen Nutzung	●	●
Fliegenschutzrollo an der Eingangstür	●	●
Faltverdunkelung für Fahrerhaus	●	●
Verdunklungsrollo und Mückenschutz an allen Fenstern (im Aufbau)	●	●
Zurrschienen in der Garage zur Ladungssicherung	●	●
Wohn- und Schlafraum & Beleuchtung		
Multifunktionsschienensystem beidseitig im Schlafbereich zur vielfältigen Nutzung	●	●
Offene Ablage Eingangsbereich mit stilvoller Coming Home Beleuchtung und zusätzlichem Stauraum	●	●
Offenes Fach im Schlafbereich Heck inkl. Spanngummi	●	●
Trennvorhang zwischen Wohnraum und Schlafbereich ⁵⁰⁾	●	●
Komplette LED-Innenbeleuchtung inkl. Nachtlicht	●	●
LED-Schwanenhalsleuchten über Fahrerhaus inkl. USB-Steckdose	●	●
LED-Vorzelleuchte	●	●
Komfort L-Sitzgruppe mit Loungepolstern, längs-/quer verschiebbarem Tisch und 2 integrierten 3-Punkt-Gurten	●	●
Bettenbau für Komfort L-Sitzgruppe inkl. Zusatzpolster und absenkbarem Tisch unter Einbeziehung des Fahrersitzes	●	●
Schlafsystem mit Tellerfederrost für Heckbett(en)	●	●
Zusatzpolster zwischen den Längseinzelbetten inkl. integrierter Komfortaufstieg	●	●
4 Kissen mit Bezug	●	●
Küche		
Extra breite Küchenschubladen mit Servo-Soft-Funktion und Besteckeinsatz	●	●
Küchenwandverkleidung	●	●
Multifunktionsschiene zur individuellen Nutzung in der Küche	●	●
154 l Kompressor-Kühlschrank mit Doppelanschlag und entnehmbarem Gefrierfach (18 l Volumen)	●	●
3-Flammen-Gaskocher mit Zündsicherung, elektrischer Zündung, Flammenschutz und Glasabdeckung	●	●
8l Mülleimer in Küchenschublade (auch flexibel an Schublade einhängbar)	●	●
Mattschwarzer Wasserhahn an hochwertiger Wand mit Fliesenoptik	●	●
Badezimmer		
Komfortbad mit mattschwarzen Armaturen	—	●
Variobad inkl. Schwenkwand, Rolltür und mattschwarzen Armaturen	●	—
Milchglas-Dachlüfter 40 x 40 cm mit Verdunklungsrollo, Mückenschutz und integrierter Kleiderstange über der Dusche	●	●
Banktoilette mit Füllstandsanzeige und Kassette auf Rädern	●	●
Zahnputzbecher inkl. Halterung	●	●
Installation & Technik		
6 KW Diesel-Warmluftheizung mit 10l Warmwasserboiler und Luftdrucksensor (Höhenkit)	●	●
Warmluftheizung im Heck-Schlafraum separat regulierbar	●	●
Gaskasten mit Zugang durch Außentüre/-klappe	●	●
HYMER Connect zur Steuerung und Überwachung smarter Fahrzeugfunktionen über die HYMER Connect App	●	●
7 Zoll Touch-Display zur komfortablen Steuerung und Kontrolle von smarten Fahrzeugfunktionen	●	●
HYMER-Smart-Battery-System 2.0 (80 Ah LFP) inkl. Zusatzlader	●	●
Ladebooster für sicheres Laden der Aufbauakku während der Fahrt (bis zu 70 A)	●	●
120 l Frischwassertank isoliert und beheizt (20 l in Fahrstellung)	●	●
100 l Abwassertank isoliert und beheizt	●	●
Elektrische Abwassertankentleerung	●	●
HYMER Connect Sensoren-Paket inkl. 1x Gasfüllstandssensor, 1x Temperatursensor und 2x Kontaktsensor	●	●
Multimedia		
Radio-/TV-Vorbereitung inkl. 12 V Steckdose, 2 Lautsprecher im Fahrerhaus, 2 Lautsprecher im Alkoven sowie eine Radio- und DVB-T2 Antenne	●	●
DAB Radio	●	●
MBUX 10,25" Multimediasystem mit Rückfahrkamera, Sprachsteuerung und Touchscreen inkl. Navigation & Smartphone-Integration	●	●
32" Flachbildschirmhalter	●	●
32" Smart-LED-TV mit integrierten Lautsprechern, Fernbedienung, DVD-Laufwerk, HYMER Smart-Multimedia-System (DVB-T/C, DVB-S2) inkl. Receiver	●	●
Textilien & Dekore		
Möbeldekor Native Bamboo	●	●
Stoffkombination Indiana	●	●
Pakete		
Xperience Gesamtpaket ML-T	●	●

AUSSTATTUNGSLINIEN HYMER ML-T XPERIENCE

Xperience Gesamtpaket ML-T



Außenfarbe Fahrerhaus Tenoritgrau (Metallic)	●
Designabklebung Xperience	●
Automatikgetriebe 9G-TRONIC inkl. Hold-Funktion	●
Nebelscheinwerfer mit Abbiegelicht	●
16" Leichtmetallräder (schwarz) mit Ganzjahresbereifung	●
Lederlenkrad (bei Automatikgetriebe)	●
Aktiver Abstands-Assistent DISTRONIC PLUS inkl. Lenkrad-Multifunktionstasten	●
Verkehrszeichen-Assistent	●
Markise inkl. LED-Beleuchtung, Gehäuse schwarz, 400 x 250 cm	●
Komfort-Eingangstür mit Fenster, Verdunkelungsrollo, integriertem Mülleimer und 2-fach Verriegelung	●
Bettenbau für Komfort L-Sitzgruppe inkl. Zusatzpolster und absenkbarem Tisch unter Einbeziehung des Fahrersitzes	●
Komfort L-Sitzgruppe mit Loungepolstern, längs-/quer verschiebbarem Tisch und 2 integrierten 3-Punkt-Gurten	●
Schlafsystem mit Tellerfederrost für Heckbett(en)	●
Zusatzpolster zwischen den Längseinzelbetten inkl. integrierter Komfortaufstieg	●
4 Kissen mit Bezug	●
DAB Radio	●
32" Flachbildschirmhalter	●
32" Smart-LED-TV mit integrierten Lautsprechern, Fernbedienung, DVD-Laufwerk, HYMER Smart-Multimedia-System (DVB-T/C, DVB-S2) inkl. Receiver	●
MBUX 10,25" Multimediasystem mit Rückfahrkamera, Sprachsteuerung und Touchscreen inkl. Navigation & Smartphone-Integration	●
HYMER Connect Sensoren-Paket inkl. 1x Gasfüllstandssensor, 1x Temperatursensor und 2x Kontaktsensor	●
Mehrgewicht Ausstattungslinie (kg)*	0
Paketpreis (inkl. MwSt.) CHF	

- Serienausstattung ○ Sonderausstattung ▲ Verpflichtend △ Zum Zeitpunkt der Veröffentlichung nicht bekannt
 ◆ auf Wunsch (ohne Berechnung) — Nicht möglich □ Im Paket enthalten



* INFO

Der werkseitige Einbau von Sonderausstattung erhöht die tatsächliche Masse des Fahrzeugs und verringert die Nutzlast. Das angegebene Mehrgewicht für Pakete und Sonderausstattung weist das Mehrgewicht gegenüber der Serienausstattung des jeweiligen Modells bzw. Grundrisses aus. Das Gesamtgewicht der ausgewählten Sonderausstattung darf die in den Modellübersichten angegebene herstellereitig festgelegte Masse für Sonderausstattung nicht überschreiten.

Hierbei handelt es sich um einen für jeden Typ und Grundriss ermittelten kalkulatorischen Wert, mit dem HYMER festlegt, wieviel Gewicht für werkseitig eingebaute Sonderausstattung maximal zur Verfügung steht. Ausführliche Hinweise und Erläuterungen zur Gewichtsthematik finden Sie im Abschnitt Rechtliche Hinweise.

PAKETE HYMER ML-T XPERIENCE

Ausstattungslineie Premium

LED-High-Performance-Scheinwerfer
 Ablage für Smartphones inkl. wireless charging Funktion und Ladestandsanzeige
 Ladepaket Instrumententafel mit 2 x USB-C Stecker 5V / 1x 12V-Steckdose
 Vollautomatische Klimaanlage THERMOTRONIC

Paketpreis (inkl. MwSt.)	2'920.-
Mehrgewicht (kg)*	5

Autarkie-Paket Lithium XL

HYMER-Smart-Battery-System 2.0: Zweite Aufbaubatterie 80 Ah LFP inkl. Zusatzlader
 HYMER-Smart-Battery-System 2.0: Dritte Aufbaubatterie 160 Ah LFP
 Wechselrichter 12 V auf 230 V, 1800 Watt mit Netzvorrangschaltung

Paketpreis (inkl. MwSt.)	6'420.-
Mehrgewicht (kg)*	42.5

Arktis-Paket

Gas-Warmwasserheizung inkl. Fußboden- und Garagenbodenheizung
 Wärmetauscher für Gas-Warmwasserheizung
 Wärmetauscher-Vorbereitung Mercedes-Benz
 Komfort-Eingangstür mit Fenster, Verdunkelungsrollo, integriertem Mülleimer und 2-fach Verriegelung
 Isolier-Trennvorhang für Fahrerhaus, doppellagig genäht
 Isoliermatte für Fahrerhaus-Fußraum, lose beigelegt
 Zuheizung (unterstützt die Heizung beim Erwärmen des Fahrzeugs)
 Riffelblechboden in Heckgarage

Paketpreis (inkl. MwSt.)	5'840.-
Mehrgewicht (kg)*	106.5

Winterpaket

Sitzheizung und Lordosenstütze für Mercedes Benz Originalsitze
 Warmluft-Zusatzheizung elektrisch
 Wet Wiper System (Scheibenwischer mit integ. Spritzdüse)
 Lenkradheizung
 Wärmeisolierendes Fahrerhaus

Paketpreis (inkl. MwSt.)	1'670.-
Mehrgewicht (kg)*	3

- Serienausstattung ○ Sonderausstattung ▲ Verpflichtend △ Zum Zeitpunkt der Veröffentlichung nicht bekannt
- ◆ auf Wunsch (ohne Berechnung) — Nicht möglich □ Im Paket enthalten



Der werkseitige Einbau von Sonderausstattung erhöht die tatsächliche Masse des Fahrzeugs und verringert die Nutzlast. Das angegebene Mehrgewicht für Pakete und Sonderausstattung weist das Mehrgewicht gegenüber der Serienausstattung des jeweiligen Modells bzw. Grundrisses aus. Das Gesamtgewicht der ausgewählten Sonderausstattung darf die in den Modellübersichten angegebene herstellereitig festgelegte Masse für Sonderausstattung nicht überschreiten.

Hierbei handelt es sich um einen für jeden Typ und Grundriss ermittelten kalkulatorischen Wert, mit dem HYMER festlegt, wieviel Gewicht für werkseitig eingebaute Sonderausstattung maximal zur Verfügung steht. Ausführliche Hinweise und Erläuterungen zur Gewichtsthematik finden Sie im Abschnitt Rechtliche Hinweise.

SONDERAUSSTATTUNG HYMER ML-T XPERIENCE

		Preis CHF	ML-T 570 Xperience	ML-T 580 Xperience	Mehrgewicht (kg)*
Chassis-/Gewichtsvarianten					
V100601483	Mercedes-Benz Sprinter 3,5 t - 419 CDI - 140 KW/190 PS - Euro VI-E ⁴⁹⁾	3'960.-	○	○	14
V201103880	Gewichtsvariante 3.880 kg (bei Mercedes-Benz Sprinter 415/417/419 CDI)	260.-	○	○	0
V201104100	Gewichtsvariante 4.100 kg (bei Mercedes-Benz Sprinter 415/417/419 CDI)	260.-	○	○	0
Basis					
V2017810	Fahrer- und Beifahrerausstieg beleuchtet	140.-	○	○	0
V2115010	Motorraumdämmung zur Geräuschminderung ⁵⁵⁾	290.-	○	○	10
V2113010	Wet Wiper System (Scheibenwischer mit integ. Spritzdüse) ^{84) 42)}	100.-	□	□	0
V20391J	Windschutzscheibe beheizbar	450.-	○	○	0
V3071010	Zentralverriegelung für Fahrer-/Wohnraumtür und Garagentüren ⁵⁶⁾	490.-	○	○	5
V20410J	Cupholder anstelle Ablagefach	70.-	○	○	0
V20855J	Sitzheizung und Lordosenstütze für Mercedes Benz Originalsitze ⁴³⁾	710.-	□	□	2
V2037810	Fernlicht-Assistent	390.-	○	○	0
Aufbau					
V2007111	Anhängerkupplung (Kugelkopf abnehmbar) ^{10) 9)}	1'240.-	○	○	33
V3014012	Dachreling mit Heckleiter (schwarz) ⁶⁶⁾	580.-	○	○	11
V3014014	Dachreling mit Heckleiter (schwarz) und geriffelter Aluminium-Dachplatte ^{67) 68) 66)}	680.-	○	○	18
V30330J	GFK Dachbeschichtung ^{11) 67)}	680.-	○	○	30
V20460J	Komfort-Stützen hinten (2 Stück)	390.-	○	○	9
V20062J	Rahmenverlängerung inkl. 450 kg Garagentraglast ⁹⁾	490.-	○	○	31
V3055010	Sicherheitsschloss für Wohnraum-Eingangstür	300.-	○	○	0.5
V3023013	Fahrradträger für zwei Fahrräder manuell absenkbar, max. Traglast 50 kg ⁶⁹⁾	1'080.-	○	○	17
V3023012	Fahrradträger für vier Fahrräder, max. Traglast 60 kg ⁶⁹⁾	450.-	○	○	14
V3009011	Elektrischer Dachhaubenlüfter mit Funktion Zu- und Abluft bei Küche ^{13) 14)}	450.-	○	○	5
V3011016	HYMER Panorama-Kurbeldachlüfter 80 x 50 cm, doppeltverglast im Heck	580.-	○	○	12
Ausbau					
V30310J	Filzverkleidung in Heckgarage	290.-	○	○	3
V3031220	Riffelblechboden in Heckgarage	190.-	□	□	12
V60240J	Isolier-Trennvorhang für Fahrerhaus, doppellagig genäht	350.-	□	□	2
V50100J	Außendusche in der Garage	290.-	○	○	1
Wohn- und Schlafraum & Beleuchtung					
V60170J	Spannbettlaken nach Maß für Heckbetten individuell an Matratzen angepasst	250.-	○	○	1
V4006110	Bettverlängerung Beifahrerseite (+22cm) und halbhoher Kleiderschrank (anstelle raumhoher Kleiderschrank)	350.-	–	○	0.9
V5029211	Ambient-Light-System: Mehr-Ebenen Lichtsystem mit dynamischer und individueller Steuerung der Beleuchtung (inkl. Lichttemperatur) sowie stimmungsvoller Sockelbeleuchtung	680.-	○	○	1
V50131614	Lichtpaket (Multifunktionale Pendelleuchte sowie eine Ambiente-Leseleuchte für die Multifunktionswände)	480.-	○	○	1
Küche					
V40020J	Separater Backofen über dem Kühlschrank	660.-	○	○	10.5
Badezimmer					
V40210J	Einlegeboden in der Dusche für ebenen Laufboden	160.-	○	○	2
V5054010	Zweite Toilettenkassette inkl. Halterung in Außenstauraum ⁷¹⁾	330.-	○	○	3.5
Installation & Technik					
V5028021	1.800 W Elektroheizstab (für 6 kW Diesel-Warmluftheizung)	570.-	○	○	1.5
V5028014	Gas-Warmwasserheizung inkl. Fußboden- und Garagenbodenheizung ⁷²⁾	4'330.-	□	□	77
V30325J	Auszugsschlitten für Gasflaschen ⁷³⁾	690.-	○	○	10
V5026013	Automatische Gasflaschenumschaltanlage mit Crash Sensor und EisEx ^{15) 74)}	370.-	○	○	3
V50250J	Gasfilter für automatische Gasflaschenumschaltanlage ¹⁵⁾	190.-	○	○	0
V50230J	Gassteckdose außen mit Absperrhahn	190.-	○	○	1
V5012015	HYMER-Smart-Battery-System 2.0: Zweite Aufbaubatterie 80 Ah LFP inkl. Zusatzlader	1'770.-	□	□	10.5



Der werkseitige Einbau von Sonderausstattung erhöht die tatsächliche Masse des Fahrzeugs und verringert die Nutzlast. Das angegebene Mehrgewicht für Pakete und Sonderausstattung weist das Mehrgewicht gegenüber der Serienausstattung des jeweiligen Modells bzw. Grundrisses aus. Das Gesamtgewicht der ausgewählten Sonderausstattung darf die in den Modellübersichten angegebene herstellereitig festgelegte Masse für Sonderausstattung nicht überschreiten. Hierbei handelt es sich um einen für jeden Typ und Grundriss ermittelten kalkulatorischen Wert, mit dem HYMER festlegt, wieviel Gewicht für werkseitig eingebaute Sonderausstattung maximal zur Verfügung steht. Ausführliche

Hinweise und Erläuterungen zur Gewichtsthematik finden Sie im Abschnitt Rechtliche Hinweise. Bei einer Auflastung erhöht sich die herstellereitig festgelegte Masse für Sonderausstattung. Die Erhöhung ergibt sich aus der höheren Nutzlast durch das alternative Fahrgestell. Hiervon sind das erhöhte Eigengewicht des alternativen Fahrgestells sowie insbesondere das Gewicht für ggf. verpflichtende schwerere Motorvarianten (z. B. 180 PS) abzuziehen. Eine nähere Darstellung aller obligatorischen technischen Abhängigkeiten finden Sie in den Erläuterungen zu den Fußnoten.

		Preis CHF ^{a)}	ML-T 570 Xperience	ML-T 580 Xperience	Mehrgewicht (kg)*
V5012515	HYMER-Smart-Battery-System 2.0: Dritte Aufbaubatterie 80 Ah LFP inkl. Zusatzlader ⁷⁵⁾	1'770.-	<input type="radio"/>	<input type="radio"/>	10.5
V5012516	HYMER-Smart-Battery-System 2.0: Dritte Aufbaubatterie 160 Ah LFP ⁷⁵⁾	3'450.-	<input type="checkbox"/>	<input type="checkbox"/>	21
V5047029	Solaranlage 2 x 95 Watt mit Solarladeregler (MPPT) und Anzeige ⁶⁸⁾	1'670.-	<input type="radio"/>	<input type="radio"/>	8
V80288J	4 x 230 V / 1 x 12 V Zusatzsteckdosen	390.-	<input type="radio"/>	<input type="radio"/>	2
V5069710	Wasserfilter für Frischwassersystem	250.-	<input type="radio"/>	<input type="radio"/>	1
V5033014	Dachklimaanlage 2400 W ⁵⁰⁾	2'270.-	<input type="radio"/>	<input type="radio"/>	33
V3064012	Toilettenentlüftung	290.-	<input type="radio"/>	<input type="radio"/>	1
Multimedia					
V5055011	Zweiter LED-TV im Schlafbereich 22" TFT mit integrierten Lautsprechern, DVD-Laufwerk, DVB-T/C, DVB-S2, Verkabelung und Wandhalterung ²⁶⁾	1'420.-	<input type="radio"/>	<input type="radio"/>	13
V50440116	Satelliten-Flachantenne digital ohne Receiver	2'660.-	<input type="radio"/>	<input type="radio"/>	17
V50440123	Satellitenantenne digital mit 80 cm Spiegel, ohne Receiver	2'860.-	<input type="radio"/>	<input type="radio"/>	14.5
V50440124	Satellitenantenne digital mit 80 cm Spiegel und Twin LNB	3'160.-	<input type="radio"/>	<input type="radio"/>	15.5
Textilien & Dekore					
V100704123	Stoffkombination Gomera		<input checked="" type="radio"/>	<input checked="" type="radio"/>	0
V100704125	Textilleder-/Stoffkombination Marquis	980.-	<input type="radio"/>	<input type="radio"/>	4
V100704126	Leder-/Stoffkombination Moreno	2'960.-	<input type="radio"/>	<input type="radio"/>	4
V100704166	Leder-/Stoffkombination Tenerife	2'960.-	<input type="radio"/>	<input type="radio"/>	4
V100704090	Lederausstattung Grigio	2'960.-	<input type="radio"/>	<input type="radio"/>	6.5
V602104011	Teppichboden Laguna	390.-	<input type="radio"/>	<input type="radio"/>	7
Pakete					
V8011715	Ausstattungsline Premium	2'920.-	<input type="radio"/>	<input type="radio"/>	5
V8007117	Autarkie-Paket Lithium XL	6'420.-	<input type="radio"/>	<input type="radio"/>	42.5
V8005015	Arktis-Paket	5'840.-	<input type="radio"/>	<input type="radio"/>	106.5
V8031023	Winterpaket ^{48) 78)}	1'670.-	<input type="radio"/>	<input type="radio"/>	3
TÜV / Brief					
V7005013	Transport vom Werk zum Handelsplatz	900.-	<input checked="" type="radio"/>	<input type="radio"/>	0
V7005010	TÜV-Abnahme / Brief	160.-	<input checked="" type="radio"/>	<input type="radio"/>	0

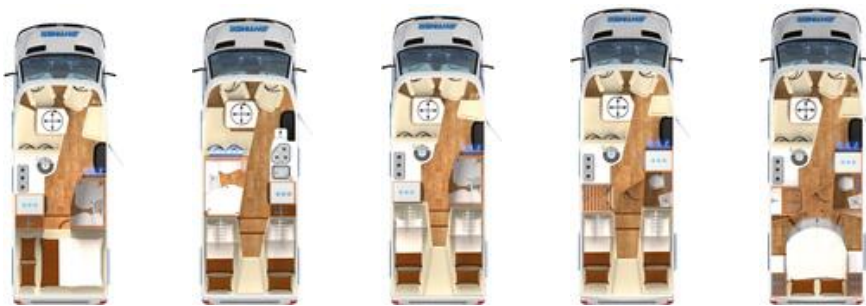
● Serienausstattung ○ Sonderausstattung ▲ Verpflichtend △ Zum Zeitpunkt der Veröffentlichung nicht bekannt Weitere Hinweise ab S. 112
 ◆ auf Wunsch (ohne Berechnung) — Nicht möglich □ Im Paket enthalten



Der werkseitige Einbau von Sonderausstattung erhöht die tatsächliche Masse des Fahrzeugs und verringert die Nutzlast. Das angegebene Mehrgewicht für Pakete und Sonderausstattung weist das Mehrgewicht gegenüber der Serienausstattung des jeweiligen Modells bzw. Grundrisses aus. Das Gesamtgewicht der ausgewählten Sonderausstattung darf die in den Modellübersichten angegebene herstellereitig festgelegte Masse für Sonderausstattung nicht überschreiten. Hierbei handelt es sich um einen für jeden Typ und Grundriss ermittelten kalkulatorischen Wert, mit dem HYMER festlegt, wieviel Gewicht für werkseitig eingebaute Sonderausstattung maximal zur Verfügung steht. Ausführliche

Hinweise und Erläuterungen zur Gewichtsthematik finden Sie im Abschnitt Rechtliche Hinweise. Bei einer Auflastung erhöht sich die herstellereitig festgelegte Masse für Sonderausstattung. Die Erhöhung ergibt sich aus der höheren Nutzlast durch das alternative Fahrgestell. Hiervon sind das erhöhte Eigengewicht des alternativen Fahrgestells sowie insbesondere das Gewicht für ggf. verpflichtende schwerere Motorvarianten (z. B. 180 PS) abzuziehen. Eine nähere Darstellung aller obligatorischen technischen Abhängigkeiten finden Sie in den Erläuterungen zu den Fußnoten.

PREISE UND TECHNISCHE DATEN HYMER B-KLASSE MODERNCOMFORT T



	B-MC T 550	B-MC T 580	B-MC T 600	B-MC T 680	B-MC T 690
Preis a) CHF	111'480.-	111'480.-	114'550.-	117'230.-	117'230.-
Fahrgestell	Mercedes-Benz Sprinter 315 CDI	Mercedes-Benz Sprinter 315 CDI	Mercedes-Benz Sprinter 315 CDI	Mercedes-Benz Sprinter 315 CDI	Mercedes-Benz Sprinter 315 CDI
Antriebsart	Frontantrieb	Frontantrieb	Frontantrieb	Frontantrieb	Frontantrieb
kw (PS)	110 (150)	110 (150)	110 (150)	110 (150)	110 (150)
Abgasnorm	Euro VI-E	Euro VI-E	Euro VI-E	Euro VI-E	Euro VI-E
Länge / Breite / Höhe (cm)	699 229 298 ¹⁾	699 229 298 ¹⁾	719 229 298 ¹⁾	739 229 298 ¹⁾	739 229 298 ¹⁾
Aufbaubreite / Innenbreite (cm)	219 212 ²⁾	219 212 ²⁾	219 212 ²⁾	219 212 ²⁾	219 212 ²⁾
Stehhöhe im Wohnbereich (cm)	198	198	198	198	198
Radstand (mm)	3900	3900	4000	4200	4200
Masse in fahrbereitem Zustand (-/+ 5%) (kg)*	2959 (2811 - 3107)*	2929 (2783 - 3075)*	2989 (2840 - 3138)*	3004 (2854 - 3154)*	3049 (2897 - 3201)*
Herstellerseitig festgelegte Masse für Sonderausstattung (kg)*	166	196	134	117	72
Technisch zulässige Gesamtmasse (kg)*	3500	3500	3500	3500	3500
Technisch zulässige Anhängelast (kg)*	2000 ³⁾	2000 ³⁾	2000 ³⁾	2000 ³⁾	2000 ³⁾
Zugelassene Sitzplätze (einschließlich Fahrer)*	4 - 5 ⁴⁾	4 ⁴⁾	4 - 5 ⁴⁾	4 - 5 ⁴⁾	4 - 5 ⁴⁾
Isolierung Boden / Wand / Dach (mm)	41 / 34 / 34	41 / 34 / 34	41 / 34 / 34	41 / 34 / 34	41 / 34 / 34
Lichtes Maß Stauraum- / Garagentür B x H (cm)	90 x 123	90 x 123	99 x 123	99 x 123	90 x 115 90 x 94
Bettenmaß Hubbett L x B (cm)	188 x 130 - 105	188 x 130 - 105	188 x 130 - 105	188 x 130 - 105	188 x 130 - 105
Bettenmaß Heck L x B (cm)	205 x 142	2x 192 x 86 215 x 86 ⁵⁾ 192 x 86 ⁵⁾	197 x 86 189 x 86	202 x 86 190 x 86	185 - 195 x 150
Bettenmaß Mitte L x B (cm)	200 x 110 - 72	172 x 72 ⁶⁾	200 x 110 - 40	200 x 110 - 40	200 x 110 - 40
Schlafplätze	2 - 5 ⁷⁾	2 - 3 ⁷⁾	2 - 5 ⁷⁾	2 - 5 ⁷⁾	2 - 5 ⁷⁾
Bad B x T (cm)	125 x 85	125 x 85	125 x 85	90 x 80	90 x 80
Separate Dusche B x T (cm)				73 x 77	73 x 77
Kleiderschrank B x T x H (cm)	35 x 55 x 188	22 x 55 x 188	56 x 80 x 83 51 x 74 x 67	71 x 70 x 83 51 x 74 x 67	23 x 60 x 115 23 x 60 x 115
Küche B x T x H (cm)	93 x 98 x 93	94 x 59 x 93	93 x 98 x 93	93 x 98 x 93	93 x 98 x 93
Kühlschrankvolumen (Gefrierfach) (l)	142	142	142	142	142
Serienheizung	Gas Warmluft, 6 kW	Gas Warmluft, 6 kW	Gas Warmluft, 6 kW	Gas Warmluft, 6 kW	Gas Warmluft, 6 kW
Stauraum für Gasflaschen (in Füllgewicht)	2x 11kg	2x 11kg	2x 11kg	2x 11kg	2x 11kg
Frischwassertankkapazität gesamt (l)	180	180	180	180	180
Frischwassertank bei Fahrbefüllung (l)	20	20	20	20	20
Abwassertank (l)	150	150	150	150	150
Aufbaubatterie Serie	80 Ah (LFP)	80 Ah (LFP)	80 Ah (LFP)	80 Ah (LFP)	80 Ah (LFP)
Steckdosen 230 V / 12 V / USB	4 / 2 / 4	4 / 2 / 4	4 / 2 / 4	4 / 2 / 4	4 / 2 / 4

- Serienausstattung
 ○ Sonderausstattung
 ▲ Verpflichtend
 △ Zum Zeitpunkt der Veröffentlichung nicht bekannt
◆ auf Wunsch (ohne Berechnung)
 — Nicht möglich
 □ Im Paket enthalten



* INFO

Bei der angegebenen Masse in fahrbereitem Zustand handelt es sich um einen im Typgenehmigungsverfahren festgelegten Standardwert. Aufgrund von Fertigungstoleranzen kann die real gewogene Masse in fahrbereitem Zustand vom oben angegebenen Wert abweichen. Abweichungen von bis zu $\pm 5\%$ der Masse in fahrbereitem Zustand sind rechtlich zulässig und möglich. Die zulässige Spanne in Kilogramm ist im Klammerzusatz hinter der Masse in fahrbereitem Zustand angegeben. Bei der herstellerseitig festgelegten Masse für Sonderausstattung handelt es sich um einen für jeden Typ und Grundriss ermittelten kalkulatorischen Wert, mit dem HYMER festlegt, wieviel Gewicht für werkseitig eingebaute Sonderausstattung maximal zur Verfügung steht. Die Begrenzung der Sonderausstattung soll gewährleisten, dass die Mindestnutzlast, d.h. die gesetzlich vorgeschriebene freie Masse für Gepäck und nachträglich eingebautes Zubehör, bei den von HYMER ausgelieferten Fahrzeugen auch tatsächlich für die Zuladung




zur Verfügung steht. Das reale Gewicht Ihres Fahrzeugs ab Werk kann erst bei Wiegung am Bandende ermittelt werden. Sollte die Wiegung im Ausnahmefall ergeben, dass die tatsächliche Zuladungsmöglichkeit trotz der Begrenzung der Sonderausstattung die Mindestnutzlast wegen einer zulässigen Gewichtsabweichung nach oben unterschreitet, werden wir vor einer Auslieferung des Fahrzeugs gemeinsam mit Ihrem Handelspartner und Ihnen prüfen, ob wir bspw. das Fahrzeug auflasten, Sitzplätze reduzieren oder Sonderausstattung herausnehmen. Die technisch zulässige Gesamtmasse des Fahrzeugs sowie die technisch zulässige Gesamtmasse auf der Achse dürfen nicht überschritten werden. Ausführliche Hinweise & Erläuterungen zur Gewichtsthematik und zur Konfiguration des Fahrzeugs finden Sie im Abschnitt Rechtliche Hinweise. Eine nähere Darstellung aller obligatorischen technischen Abhängigkeiten finden Sie in den Erläuterungen im Abschnitt Fußnoten.

SERIENAUSSTATTUNGEN HYMER B-KLASSE MODERNCOMFORT T

	B-MC T 550	B-MC T 580	B-MC T 600	B-MC T 680	B-MC T 690
Chassis-/Gewichtsvarianten					
Mercedes-Benz Sprinter 3,5 t - 315 CDI - 110 KW/150 PS - Euro VI-E ³⁵⁾	●	●	●	●	●
Basis					
Außenfarbe Fahrerhaus Weiß / Aufbau Weiß	●	●	●	●	●
Außenfarbe Aufbau Weiß	●	●	●	●	●
Super-Leichtbau Chassis (SLC)	●	●	●	●	●
6-Gang-Schaltgetriebe	●	●	●	●	●
92 l Kraftstofftank	●	●	●	●	●
22 l AdBlue Tank	●	●	●	●	●
Außenspiegel elektrisch verstell- und beheizbar	●	●	●	●	●
Motorraumdämmung und Unterbodenverkleidung Fahrerhaus	●	●	●	●	●
Komfort-Sicherheitsfahrwerk	●	●	●	●	●
Schmutzfänger an Hinterachse	●	●	●	●	●
Tagfahrlicht in Scheinwerfern integriert	●	●	●	●	●
Verstärkte Vorderachse	●	●	●	●	●
Vorbereitung Anhängerkupplung	●	●	●	●	●
Wärmedämmendes Glas mit Tönungsstreifen an der Frontscheibe	●	●	●	●	●
16" Stahlfelgen mit Radvollabdeckung und Ganzjahresbereifung	●	●	●	●	●
Akustik-Paket Mercedes-Benz	●	●	●	●	●
ECO-Start-Stop-Funktion	●	●	●	●	●
Elektrische Fensterheber und Zentralverriegelung für Fahrerhaus	●	●	●	●	●
Elektrische Parkbremse	●	●	●	●	●
Fahrer- und Beifahrerairbag ³⁶⁾	●	●	●	●	●
Getränkehalter Fahrer- und Beifahrerplatz	●	●	●	●	●
Halbautomatische Klimaanlage TEMPATIC	●	●	●	●	●
Keyless Start (Start-Stop-Taste für komfortablen Motorstart)	●	●	●	●	●
Kombiinstrument mit Farbdisplay Mercedes-Benz	●	●	●	●	●
Multifunktionslenkrad	●	●	●	●	●
Offene Ablage Cockpit Beifahrerseite	●	●	●	●	●
Warmluft-Zusatzheizung elektrisch	●	●	●	●	●
ABS (Anti-Blockiersystem) / ASR (Antischlupfregelung) / EBV (Elektronische Bremskraftverteilung) und ESP (Elektronisches Stabilitäts-Programm)	●	●	●	●	●
Aktiver Brems-Assistent	●	●	●	●	●
Aktiver Spurhalte-Assistent	●	●	●	●	●
Aufmerksamkeits-Assistent	●	●	●	●	●
Automatische Fahrlichtsteuerung	●	●	●	●	●
Intelligenter Geschwindigkeitsassistent	●	●	●	●	●
Seitenwindassistent	●	●	●	●	●
Tempomat inkl. Lenkrad-Multifunktionstasten	●	●	●	●	●
Regensensor	●	●	●	●	●
Aufbau					
Optimale PUAL-Sandwich-Isolierung Alu/Alu (Wand 34mm / Dach 34mm)	●	●	●	●	●
Außenklappe auf der Fahrerseite zur Beladung der L-Sitzgruppe	-	●	-	-	-
60 cm Maxi - Komfort-Eingangstür inkl. Fenster mit Verdunkelung und Mülleimer	●	●	●	●	●
Elektrische Einstiegsstufe, 1-stufig	●	●	●	●	●
Exklusive HYMER-Multifunktionsrückleuchten in LED-Hybridtechnologie	●	●	●	●	●
Garagentraglast bis 350 kg (optional 450kg). Bitte beachten Sie die Achslasten.	●	●	●	●	●
Große Garagentüren in Fahrtrichtung rechts und links	●	●	●	●	●
Großes Beladefach mit Zugang von außen inkl. extra tiefem Kellerfach und Zugriff von innen	●	●	●	●	●
Panoramadach über Fahrerhaus, manuell ausstellbar	●	●	●	●	●
Beheizter Doppelboden inkl. Kellerfächer	●	●	●	●	●
GFK-Leichtbauboden mit XPS-Isolierung (Boden 41mm)	●	●	●	●	●
HYMER Panorama-Kurbeldachlüfter 80 x 50 cm, doppeltverglast mit LED-Beleuchtung im Wohnraum ⁸⁵⁾	●	●	●	●	●
Klarglas-Dachlüfter 40 x 40 cm mit Verdunkelungsrollo und Mückenschutz über Heckbett(en)	●	●	●	●	●
Ausbau					
Sitzgruppe im Bug mit 2 integrierten 3-Punkt-Gurten	●	●	●	●	●
Faltverdunkelung für Fahrerhaus	●	●	●	●	●
Fliegenschutzrollo an der Eingangstür	●	●	●	●	●
Wohn- und Schlafraum & Beleuchtung					

	B-MC T 550	B-MC T 580	B-MC T 600	B-MC T 680	B-MC T 690
Multifunktionale ergonomische Möbelemente	●	●	●	●	●
Mehrzonen-Kaltschaummatratze inkl. hochwertige Matratzenunterlage (Gewirke) zur Belüftung im Heck	●	●	●	●	●
Komplette LED-Innenbeleuchtung	●	●	●	●	●
Beleuchtung dimmbar (über Taster)	●	●	●	●	●
LED-Thekenbeleuchtung	●	●	●	●	●
LED-Vorzeltleuchte	●	●	●	●	●
Küche					
Küchen-Schubladen mit Soft-Close-Funktion und Besteckeinsatz	●	●	●	●	●
Extra breite, frei einteilbare Küchenschubladen	●	●	●	●	●
142 l Smart-Tower Kühlschrank	●	●	●	●	●
Extra tiefes Spülbecken mit eingepasstem Schneidebrett und hohem Wasserhahn	●	—	●	●	●
Großer Kocher mit Glasabdeckung und Frontbedienung	●	—	●	●	●
Badezimmer					
Milchglas-Dachlüfter 40 x 40 cm mit Verdunkelungsrollo und Mückenschutz im Bad	●	●	●	●	●
Milchglas-Dachlüfter 40 x 40 cm mit Verdunkelungsrollo, Mückenschutz und integrierter Kleiderstange über der Dusche	—	—	—	●	●
Installation & Technik					
6 kW Gas-Warmluftheizung mit 10l Warmwasserboiler	●	●	●	●	●
Warmluftheizung im Heck-Schlafrum separat regulierbar	●	●	●	●	—
LCD-Bedienteil für die Heizung	●	●	●	●	●
HYMER Connect zur Steuerung und Überwachung smarter Fahrzeugfunktionen über die HYMER Connect App ⁸⁶⁾	●	●	●	●	●
7 Zoll Touch-Display zur komfortablen Steuerung und Kontrolle von smarten Fahrzeugfunktionen	●	●	●	●	●
Extra tiefer Gaskasten für einfachen Gasflaschenwechsel mit komfortablem Zugang durch Außentüre	●	—	●	●	●
HYMER-Smart-Battery-System 2.0 (80 Ah LFP) inkl. Zusatzlader	●	●	●	●	●
Ladebooster für sicheres Laden der Aufbauakku während der Fahrt (bis zu 70 A)	●	●	●	●	●
Doppel-USB an Sitzgruppe	●	●	●	●	●
180 l Frischwassertank isoliert und beheizt (20 l in Fahrstellung)	●	●	●	●	●
150 l Abwassertank isoliert und beheizt	●	●	●	●	●
Elektrische Abwassertankentleerung mit Schalter am Armaturenbrett	●	●	●	●	●
Multimedia					
Radio-/TV-Vorbereitung inkl. 12 V und 230 V Steckdose, 2 Lautsprecher Fahrerhaus, 2 Lautsprecher im Bugbett, 2 Lautsprecher im Heck, Radio- und DVB-T2 Antenne	●	●	●	●	●
DAB Radio	●	●	●	●	●
MBUX 10,25" Multimediasystem mit Rückfahrkamera, Sprachsteuerung und Touchscreen	●	●	●	●	●
Textilien & Dekore					
Möbeldekor Grand Oak	●	●	●	●	●
Stoffkombination Bogota	●	●	●	●	●
Pakete					
Serienausstattung	●	●	●	●	●

AUSSTATTUNGSLINIEN HYMER B-KLASSE MODERNCOMFORT T

	Serienausstattung	Ausstattungsline Plus	Ausstattungsline Premium
			
Verstärkte Vorderachse	●	●	●
Wärmedämmendes Glas mit Tönungsstreifen an der Frontscheibe	●	●	●
Akustik-Paket Mercedes-Benz	●	●	●
Elektrische Parkbremse	●	●	●
Halbautomatische Klimaanlage TEMPMATIC	●	●	—
Kombiinstrument mit Farbdisplay Mercedes-Benz	●	●	●
Multifunktionslenkrad	●	●	●
Tempomat inkl. Lenkrad-Multifunktionstasten	●	●	●
Aktiver Spurhalte-Assistent	●	●	●
Aufmerksamkeits-Assistent	●	●	●
Regensensor	●	●	●
DAB Radio	●	●	●
MBUX 10,25" Multimediasystem mit Rückfahrkamera, Sprachsteuerung und Touchscreen	●	●	●
Automatikgetriebe 9G-TRONIC inkl. Hold-Funktion	—	●	●
Lederlenkrad (bei Automatikgetriebe)	—	●	●
Aktiver Abstands-Assistent DISTRONIC PLUS inkl. Lenkrad-Multifunktionstasten	—	●	●
Verkehrszeichen-Assistent	—	●	●
Navigation & Smartphone-Integration für MBUX-System	—	●	●
LED-High-Performance-Scheinwerfer	—	—	●
Ablage für Smartphones inkl. wireless charging Funktion und Ladestandsanzeige	—	—	●
Vollautomatische Klimaanlage THERMOTRONIC	—	—	●
Ladepaket Instrumententafel mit 2 x USB-C Stecker 5V / 1x 12V-Steckdose	—	—	●
Mehrgewicht Ausstattungslinie (kg)*	0	30	35
Paketpreis (inkl. MwSt.) CHF		5'840.-	8'750.-

- Serienausstattung ○ Sonderausstattung ▲ Verpflichtend △ Zum Zeitpunkt der Veröffentlichung nicht bekannt
- ◆ auf Wunsch (ohne Berechnung) — Nicht möglich □ Im Paket enthalten



* INFO

Der werkseitige Einbau von Sonderausstattung erhöht die tatsächliche Masse des Fahrzeugs und verringert die Nutzlast. Das angegebene Mehrgewicht für Pakete und Sonderausstattung weist das Mehrgewicht gegenüber der Serienausstattung des jeweiligen Modells bzw. Grundrisses aus. Das Gesamtgewicht der ausgewählten Sonderausstattung darf die in den Modellübersichten angegebene herstellereitig festgelegte Masse für Sonderausstattung nicht überschreiten.

Hierbei handelt es sich um einen für jeden Typ und Grundriss ermittelten kalkulatorischen Wert, mit dem HYMER festlegt, wieviel Gewicht für werkseitig eingebaute Sonderausstattung maximal zur Verfügung steht. Ausführliche Hinweise und Erläuterungen zur Gewichtsthematik finden Sie im Abschnitt Rechtliche Hinweise.

PAKETE HYMER B-KLASSE MODERNCOMFORT T

Style-Paket	Preis CHF
Kühlergrill Chrom	350.-
Stoßfänger, Anbauteile und Kühlergrillrahmen in Wagenfarbe lackiert	780.-
Nebelscheinwerfer mit Abbiegelicht	290.-
Summe Paket	1'420.-
Paketpreis (inkl. MwSt.)	1'180.-
Sie sparen	240.-
Mehrgewicht (kg)*	0

Wohnkomfort-Paket	Preis CHF
Einlegeboden mit Holzoberfläche	
Spannbettlaken nach Maß für Heckbetten individuell an Matratzen angepasst	
4 Kissen mit Bezug	
Ambient-Light-System: Mehr-Ebenen Lichtsystem mit dynamischer und individueller Steuerung der Beleuchtung (inkl. Lichttemperatur) sowie stimmungsvoller Sockelbeleuchtung	
4 x 230 V / 1 x 12 V / 1 x Doppel-USB Zusatzsteckdosen (inkl. Küchenwand-Verkleidung)	
Paketpreis (inkl. MwSt.)	1'370.-
Mehrgewicht (kg)*	10

Autarkie-Paket Lithium XL	Preis CHF
HYMER-Smart-Battery-System 2.0: Zweite Aufbaubatterie 80 Ah LFP inkl. Zusatzlader	
HYMER-Smart-Battery-System 2.0: Dritte Aufbaubatterie 160 Ah LFP	
Wechselrichter 12 V auf 230 V, 1800 Watt mit Netzvorrangschaltung	
Paketpreis (inkl. MwSt.)	6'420.-
Mehrgewicht (kg)*	42.5

Arktis-Paket	Preis CHF
Wärmetauscher für Gas-Warmwasserheizung	
Wärmetauscher-Vorbereitung Mercedes-Benz	
Gas-Warmwasser-Garagenbodenheizung	
Riffelblechboden und Filzverkleidung in Heckgarage	
Isolier-Trennvorhang für Fahrerhaus, doppellagig genäht	
Isoliermatte für Fahrerhaus-Fußraum, lose beigelegt	
Zuheizer (unterstützt die Heizung beim Erwärmen des Fahrzeugs)	
Gas-Warmwasserheizung	
Paketpreis (inkl. MwSt.)	4'820.-
Mehrgewicht (kg)*	89.5

Winterpaket	Preis CHF
Sitzheizung und Lordosenstütze für Mercedes Benz Originalsitze	
Wet Wiper System (Scheibenwischer mit integ. Spritzdüse)	
Lenkradheizung	
Wärmeisolierendes Fahrerhaus	
Paketpreis (inkl. MwSt.)	1'370.-
Mehrgewicht (kg)*	3

- Serienausstattung ○ Sonderausstattung ▲ Verpflichtend △ Zum Zeitpunkt der Veröffentlichung nicht bekannt
- ◆ auf Wunsch (ohne Berechnung) — Nicht möglich □ Im Paket enthalten



Der werkseitige Einbau von Sonderausstattung erhöht die tatsächliche Masse des Fahrzeugs und verringert die Nutzlast. Das angegebene Mehrgewicht für Pakete und Sonderausstattung weist das Mehrgewicht gegenüber der Serienausstattung des jeweiligen Modells bzw. Grundrisses aus. Das Gesamtgewicht der ausgewählten Sonderausstattung darf die in den Modellübersichten angegebene herstellereitig festgelegte Masse für Sonderausstattung nicht überschreiten.

Hierbei handelt es sich um einen für jeden Typ und Grundriss ermittelten kalkulatorischen Wert, mit dem HYMER festlegt, wieviel Gewicht für werkseitig eingebaute Sonderausstattung maximal zur Verfügung steht. Ausführliche Hinweise und Erläuterungen zur Gewichtsthematik finden Sie im Abschnitt Rechtliche Hinweise.

SONDERAUSSTATTUNG HYMER B-KLASSE MODERNCOMFORT T

		Preis CHF	B-MC T 550	B-MC T 580	B-MC T 600	B-MC T 680	B-MC T 690	Mehrgewicht (kg)*
Chassis-/Gewichtsvarianten								
	Mercedes-Benz Sprinter 3,5 t - 317 CDI - 125 KW/170 PS - Euro VI-E ^{37) 35)}	1'970.-	○	○	○	○	○	0
	Mercedes-Benz Sprinter 4,43 t - 415 CDI - 110 KW/150 PS - Euro VI-E ^{38) 87)}	1'370.-	○	○	○	○	○	13
	Mercedes-Benz Sprinter 4,43 t - 417 CDI - 125 KW/170 PS - Euro VI-E ^{38) 87) 37)}	3'340.-	○	○	○	○	○	13
V201103880	Gewichtsvariante 3.880 kg (bei Mercedes-Benz Sprinter 415/417 CDI)		◆	◆	◆	◆	◆	0
V201104500	Gewichtsvariante 4.500 kg (bei Mercedes-Benz Sprinter 415/417 CDI) ⁸⁸⁾		◆	◆	◆	◆	◆	0
V201103500	Ablastung auf 3,5 t (bei Mercedes-Benz Sprinter 415/417 CDI)		◆	◆	◆	◆	◆	0
Basis								
V20250115	Außenfarbe Fahrerhaus Schwarzgrau	390.-	○	○	○	○	○	0
V20250119	Außenfarbe Fahrerhaus Obsidianschwarz (Metallic)	1'430.-	○	○	○	○	○	0
V20250144	Außenfarbe Fahrerhaus Tenoritgrau (Metallic)	1'430.-	○	○	○	○	○	0
V3003011	Außenfarbe Aufbau Crystal-Silver-Metallic	2'960.-	○	○	○	○	○	30
V2052020	Kühlergrill Chrom ⁴⁰⁾	350.-	□	□	□	□	□	0
V2062111	Nebelscheinwerfer mit Abbiegelicht	290.-	□	□	□	□	□	0
V3051019	Stoßfänger, Anbauteile und Kühlergrillrahmen in Wagenfarbe lackiert ^{77) 40)}	780.-	□	□	□	□	□	0
V2113010	Wet Wiper System (Scheibenwischer mit integ. Spritzdüse) ^{42) 78)}	100.-	□	□	□	□	□	0
V20391J	Windschutzscheibe beheizbar	450.-	○	○	○	○	○	0
V3071010	Zentralverriegelung für Fahrer-/Wohnraumtür und Garagentüren ⁵⁶⁾	490.-	○	○	○	○	○	5
V2021027	16" Leichtmetallräder (schwarz) mit Ganzjahresbereifung ^{87) 32)}	1'180.-	○	○	○	○	○	4
V2021027	16" Leichtmetallräder (silber) mit Ganzjahresbereifung ^{87) 32)}	1'180.-	○	○	○	○	○	4
V2021041	17" Leichtmetallräder (silber) mit Sommerbereifung ³²⁾	1'430.-	○	○	○	○	○	-7
V20410J	Cupholder anstelle Ablagefach	70.-	○	○	○	○	○	0
V20855J	Sitzheizung und Lordosenstütze für Mercedes Benz Originalsitze ⁴³⁾	710.-	□	□	□	□	□	2
V2037810	Fernlicht-Assistent	390.-	○	○	○	○	○	0
Aufbau								
V30522150	Markise mit Adapter, Gehäuse weiß, 400 x 250 cm ^{89) 8) 90)}	1'430.-	○	○	○	○	○	32
V30522150	Markise mit Adapter, Gehäuse silber, 400 x 250 cm ^{89) 8) 90)}	1'430.-	○	○	○	○	○	32
V30522160	Markise mit Adapter, Gehäuse weiß, 450 x 250 cm ^{90) 8)}	1'570.-	—	—	—	○	○	35
V30522160	Markise mit Adapter, Gehäuse silber, 450 x 250 cm ^{90) 8)}	1'570.-	—	—	—	○	○	35
V2007111	Anhängerkupplung (Kugelkopf abnehmbar) ^{91) 9) 10)}	1'240.-	○	○	○	○	○	33
V3014014	Dachreling mit Heckleiter und geriffelter Aluminium-Dachplatte ^{67) 68) 66)}	680.-	○	○	○	○	○	15
V3014012	Dachreling mit Heckleiter ohne geriffelter Aluminium-Dachplatte ⁶⁶⁾	580.-	○	○	○	○	○	8
V2045012	Hydraulische Hubstützenanlage mit automatischer Nivellierung vorne und hinten ^{92) 93)}	7'900.-	○	○	○	○	○	83
V30330J	GFK Dachbeschichtung ^{11) 67)}	680.-	○	○	○	○	○	30
V30020102	Komfort-Eingangstür mit Fenster, Verdunkelungsrollo, integriertem Mülleimer und 2-fach Verriegelung ¹²⁾	390.-	○	○	○	○	○	1.5
V20460J	Komfort-Stützen hinten (2 Stück) ⁹²⁾	390.-	○	○	○	○	○	9
V20062J	Rahmenverlängerung inkl. 450 kg Garagentraglast ⁹⁾	490.-	○	○	○	○	○	26
V3055010	Sicherheitsschloss für Wohnraum-Eingangstür	300.-	○	○	○	○	○	0.5
V3023012	Fahrradträger für vier Fahrräder, max. Traglast 60 kg	450.-	○	○	○	○	○	14
V3023013	Fahrradträger für zwei Fahrräder manuell absenkbar, max. Traglast 50 kg	1'080.-	○	○	○	○	○	17
V3009011	Elektrischer Dachhaubenlüfter mit Funktion Zu- und Abluft bei Küche ^{13) 14) 94)}	450.-	○	○	○	○	○	5
V3011016	HYMER Panorama-Kurbeldachlüfter 80 x 50 cm, doppeltverglast im Heck ⁹⁵⁾	580.-	○	○	○	○	○	12
V3028012	Ausstellfenster im Heck in Fahrtrichtung links inkl. Verdunkelungsrollo und Mückenschutz	410.-	○	●	●	●	●	4
V2101010	Unterflur-Staukasten inkl. Auszug auf der Beifahrerseite	580.-	—	—	—	○	○	18
Ausbau								
V2082013	Pilotensitze in Wohnraumstoff, dreh-/höhen- und neigungsverstellbar mit 2 Armlehnen ⁷⁰⁾	780.-	○	○	○	○	○	10
V20855J	Sitzheizung und Lordosenstütze für Pilotensitze	710.-	○	○	○	○	○	0
V3037510	ISOFIX - Kindersitzbefestigung für Wohnraumsitzbank ^{96) 97) 98) 99)}	260.-	○	○	○	○	○	3.5
V4062010	5. Sitzplatz mit Beckengurt an der Sitzbank gegen Fahrtrichtung rechts ¹⁰⁰⁾	580.-	○	—	○	○	○	38



Der werkseitige Einbau von Sonderausstattung erhöht die tatsächliche Masse des Fahrzeugs und verringert die Nutzlast. Das angegebene Mehrgewicht für Pakete und Sonderausstattung weist das Mehrgewicht gegenüber der Serienausstattung des jeweiligen Modells bzw. Grundrisses aus. Das Gesamtgewicht der ausgewählten Sonderausstattung darf die in den Modellübersichten angegebene herstellereitig festgelegte Masse für Sonderausstattung nicht überschreiten. Hierbei handelt es sich um einen für jeden Typ und Grundriss ermittelten kalkulatorischen Wert, mit dem HYMER festlegt, wieviel Gewicht für werkseitig eingebaute Sonderausstattung maximal zur Verfügung steht. Ausführliche

Hinweise und Erläuterungen zur Gewichtsthematik finden Sie im Abschnitt Rechtliche Hinweise. Bei einer Auflastung erhöht sich die herstellereitig festgelegte Masse für Sonderausstattung. Die Erhöhung ergibt sich aus der höheren Nutzlast durch das alternative Fahrgestell. Hiervon sind das erhöhte Eigengewicht des alternativen Fahrgestells sowie insbesondere das Gewicht für ggf. verpflichtende schwerere Motorvarianten (z. B. 180 PS) abzuziehen. Eine nähere Darstellung aller obligatorischen technischen Abhängigkeiten finden Sie in den Erläuterungen zu den Fußnoten.

		Preis CHF	B-MC T 550	B-MC T 580	B-MC T 600	B-MC T 680	B-MC T 690	Mehrgewicht (kg)*
V4052016	Hochwertiger runder Tisch, ausziehbar mit Echtholzoberfläche ^{101) 102) 103)}	590.-	○	○	○	○	○	6.5
V4040510	Schublade und Einlegewanne als Stauraum in der Sitzgruppe	290.-	○	○	○	○	○	3
V4036611	Offene Ablage im Heck anstelle der Dachstauschränke für mehr Raumgefühl	–	◆	◆	◆	–	–	-4
V30310J	Riffelblechboden und Filzverkleidung in Heckgarage	390.-	□	□	□	□	□	18.5
V50100J	Außendusche in der Garage	290.-	○	○	○	○	○	1
Wohn- und Schlafraum & Beleuchtung								
V60280J	Bettenbau für Sitzgruppe inkl. Zusatzpolster und absenkbarem Tisch ¹⁰⁴⁾	450.-	○	–	○	○	○	5
V4044017	Komfort L-Sitzgruppe mit Loungepolstern, längs-/quer verschiebbarem Tisch und 2 integrierten 3-Punkt-Gurten	490.-	○	○	○	○	○	10
V60285J	Bettenbau für Komfort L-Sitzgruppe inkl. Zusatzpolster und absenkbarem Tisch unter Einbeziehung des Fahrersitzes ¹⁰⁵⁾	390.-	–	○	–	–	–	5
V60285J	Bettenbau für Komfort L-Sitzgruppe mit absenkbarem Tisch ^{104) 105)}	450.-	○	–	○	○	○	5
V4034011	Schlafsystem mit Tellerfederrost für Heckbett(en)	480.-	○	○	○	○	–	3
V40220E	Absenkbares Doppelbett über der Sitzgruppe mit Kaltschaummatratze (elektrische Ausführung) inkl. Dachintegration ^{106) 90) 107)}	2'760.-	○	–	○	○	○	40
V40370J	Queensbett im Heck elektrisch höhenverstellbar	410.-	–	–	–	–	○	5
V4006110	XXL-Bett, extra lange Liegefläche inkl. halbhoher Kleiderschrank (anstelle raumhoher Kleiderschrank)	350.-	–	○	–	–	–	2.5
V60280J	Zusatzpolster unter Einbeziehung des Fahrersitzes	390.-	–	○	–	–	–	5
V60260J	Zusatzpolster zwischen den Längseinzelbetten inkl. integrierter Komfortaufstieg	450.-	–	○	○	○	–	4
V5029211	Ambient-Light-System: Mehr-Ebenen Lichtsystem mit dynamischer und individueller Steuerung der Beleuchtung (inkl. Lichttemperatur) sowie stimmungsvoller Sockelbeleuchtung ¹⁰⁸⁾	680.-	□	□	□	□	□	1
Küche								
V4020012	Herd-/Backofenkombination	880.-	○	○	○	○	○	29
Installation & Technik								
V5028013	6 kW Gas-Warmluftheizung mit 10l Warmwasserboiler und 1.800 Watt Elektroheizstab	580.-	○	○	○	○	○	1
V5026013	Automatische Gasflaschenumschaltanlage mit Crash Sensor und EisEx ¹⁵⁾	370.-	○	○	○	○	○	3
V30325J	Auszugsschlitten für Gasflaschen	690.-	–	○	–	–	–	10
V50250J	Gasfilter für automatische Gasflaschenumschaltanlage ¹⁵⁾	190.-	○	○	○	○	○	0
V50230J	Gassteckdose außen mit Absperrhahn	190.-	○	○	○	○	○	1
V5012015	HYMER-Smart-Battery-System 2.0: Zweite Aufbaubatterie 80 Ah LFP inkl. Zusatzlader	1'770.-	□	□	□	□	□	10.5
V5012516	HYMER-Smart-Battery-System 2.0: Dritte Aufbaubatterie 160 Ah LFP ⁷⁵⁾	3'450.-	□	□	□	□	□	21
V5047029	Solaranlage 2 x 95 Watt mit Solarladeregler (MPPT) und Anzeige ^{94) 68) 95)}	1'670.-	○	○	○	○	○	8
V5069710	Wasserfilter für Frischwassersystem	250.-	○	○	○	○	○	1
V5033014	Dachklimaanlage 2400 W ¹³⁾	2'270.-	○	○	○	○	○	33
V3064012	Toilettenentlüftung ¹⁰⁹⁾	290.-	○	○	○	○	○	1
V5028014	Gas-Warmwasserheizung inkl. Garagenbodenheizung	3'350.-	○	○	○	○	○	55
Multimedia								
	22" oder 32" TV-Halter	370.-	○	○	○	○	○	4
V5054513	22" LED-TV mit integrierten Lautsprechern, Fernbedienung, DVD-Laufwerk, HYMER Smart-Multimedia-System mit Bluetooth (DVB-T/C, DVB-S2) inkl. Receiver ²⁵⁾	1'280.-	○	–	○	○	○	7
V5055011	Zweiter LED-TV im Schlafbereich 22" TFT mit integrierten Lautsprechern, DVD-Laufwerk, DVB-T/C, DVB-S2, Verkabelung und Wandhalterung ²⁶⁾	1'420.-	○	○	○	○	○	13
V5054514	32" Smart-LED-TV mit integrierten Lautsprechern, Fernbedienung, DVD-Laufwerk, HYMER Smart-Multimedia-System mit Bluetooth (DVB-T/C, DVB-S2) inkl. Receiver ²⁵⁾	1'770.-	○	○	○	○	○	10
V50440116	Satelliten-Flachantenne digital ohne Receiver	2'660.-	○	○	○	○	○	17
V50440123	Satellitenantenne digital mit 80 cm Spiegel, ohne Receiver	2'860.-	○	○	○	○	○	14.5
V50440124	Satellitenantenne digital mit 80 cm Spiegel und Twin LNB	3'160.-	○	○	○	○	○	15.5
Textilien & Dekore								
V100904014	Möbeldekor Noce Cognac		◆	◆	◆	◆	◆	0
V100704165	Stoffkombination Porto		◆	◆	◆	◆	◆	0
V100704125	Textilleder-/Stoffkombination Marquis	980.-	○	○	○	○	○	4
V100704166	Leder-/Stoffkombination Tenerife	2'960.-	○	○	○	○	○	4
V100704090	Lederausstattung Grigio	2'960.-	○	○	○	○	○	6.5



Der werkseitige Einbau von Sonderausstattung erhöht die tatsächliche Masse des Fahrzeugs und verringert die Nutzlast. Das angegebene Mehrgewicht für Pakete und Sonderausstattung weist das Mehrgewicht gegenüber der Serienausstattung des jeweiligen Modells bzw. Grundrisses aus. Das Gesamtgewicht der ausgewählten Sonderausstattung darf die in den Modellübersichten angegebene herstellereitig festgelegte Masse für Sonderausstattung nicht überschreiten. Hierbei handelt es sich um einen für jeden Typ und Grundriss ermittelten kalkulatorischen Wert, mit dem HYMER festlegt, wieviel Gewicht für werkseitig eingebaute Sonderausstattung maximal zur Verfügung steht. Ausführliche

Hinweise und Erläuterungen zur Gewichtsthematik finden Sie im Abschnitt Rechtliche Hinweise. Bei einer Auflastung erhöht sich die herstellereitig festgelegte Masse für Sonderausstattung. Die Erhöhung ergibt sich aus der höheren Nutzlast durch das alternative Fahrgestell. Hiervon sind das erhöhte Eigengewicht des alternativen Fahrgestells sowie insbesondere das Gewicht für ggf. verpflichtende schwerere Motorvarianten (z. B. 180 PS) abzuziehen. Eine nähere Darstellung aller obligatorischen technischen Abhängigkeiten finden Sie in den Erläuterungen zu den Fußnoten.

		Preis CHF a)						Mehrgewicht (kg)*
			B-MC T 550	B-MC T 580	B-MC T 600	B-MC T 680	B-MC T 690	
V100704167	Lederausstattung Isola	2'960.-	○	○	○	○	○	6
V602104011	Teppichboden Laguna	390.-	○	○	○	○	○	7
V602104009	Teppichboden Samona	390.-	○	○	○	○	○	7
Pakete								
V8006414	Ausstattungsline Plus	5'840.-	○	○	○	○	○	30
V8006415	Ausstattungsline Premium	8'750.-	○	○	○	○	○	35
V8028914	Style-Paket ⁷⁷⁾	1'180.-	○	○	○	○	○	0
V8039011	Wohnkomfort-Paket	1'370.-	○	○	○	○	○	10
V8007117	Autarkie-Paket Lithium XL	6'420.-	○	○	○	○	○	42.5
V8005014	Arktis-Paket ^{110) 111)}	4'820.-	○	○	○	○	○	89.5
V8031023	Winterpaket ^{48) 78)}	1'370.-	○	○	○	○	○	3
TÜV / Brief								
V7005013	Transport vom Werk zum Handelsplatz	900.-	▲	▲	▲	▲	▲	0
V7005010	Homologationskosten	160.-	▲	▲	▲	▲	▲	0

● Serienausstattung ○ Sonderausstattung ▲ Verpflichtend △ Zum Zeitpunkt der Veröffentlichung nicht bekannt Weitere Hinweise ab S. 112
◆ auf Wunsch (ohne Berechnung) — Nicht möglich □ Im Paket enthalten



Der werkseitige Einbau von Sonderausstattung erhöht die tatsächliche Masse des Fahrzeugs und verringert die Nutzlast. Das angegebene Mehrgewicht für Pakete und Sonderausstattung weist das Mehrgewicht gegenüber der Serienausstattung des jeweiligen Modells bzw. Grundrisses aus. Das Gesamtgewicht der ausgewählten Sonderausstattung darf die in den Modellübersichten angegebene herstellereitig festgelegte Masse für Sonderausstattung nicht überschreiten. Hierbei handelt es sich um einen für jeden Typ und Grundriss ermittelten kalkulatorischen Wert, mit dem HYMER festlegt, wieviel Gewicht für werkseitig eingebaute Sonderausstattung maximal zur Verfügung steht. Ausführliche

Hinweise und Erläuterungen zur Gewichtsthematik finden Sie im Abschnitt Rechtliche Hinweise. Bei einer Auflastung erhöht sich die herstellereitig festgelegte Masse für Sonderausstattung. Die Erhöhung ergibt sich aus der höheren Nutzlast durch das alternative Fahrgestell. Hiervon sind das erhöhte Eigengewicht des alternativen Fahrgestells sowie insbesondere das Gewicht für ggf. verpflichtende schwerere Motorvarianten (z. B. 180 PS) abzuziehen. Eine nähere Darstellung aller obligatorischen technischen Abhängigkeiten finden Sie in den Erläuterungen zu den Fußnoten.

PREISE UND TECHNISCHE DATEN HYMER B-KLASSE MODERNCOMFORT T WHITELINE



	B-MC T 550 WhiteLine	B-MC T 600 WhiteLine
Preis a) CHF	123'890.-	126'960.-
Fahrgestell	Mercedes-Benz Sprinter 417 CDI	Mercedes-Benz Sprinter 417 CDI
Antriebsart	Frontantrieb	Frontantrieb
kw (PS)	125 (170)	125 (170)
Abgasnorm	Euro VI-E	Euro VI-E
Länge / Breite / Höhe (cm)	699 229 308	719 229 308
Aufbaubreite / Innenbreite (cm)	219 212	219 212
Stehhöhe im Wohnbereich (cm)	198	198
Radstand (mm)	3900	4000
Masse in fahrbereitem Zustand (-/+ 5%) (kg)*	3095 (2940 - 3250)*	3125 (2969 - 3281)*
Herstellerseitig festgelegte Masse für Sonderausstattung (kg)*	960	928
Technisch zulässige Gesamtmasse (kg)*	4430	4430
Technisch zulässige Anhängelast (kg)*	1450 ³⁾	1450 ³⁾
Zugelassene Sitzplätze (einschließlich Fahrer)*	4 - 5 ○	4 - 5 ○
Isolierung Boden / Wand / Dach (mm)	41 / 34 / 34	41 / 34 / 34
Lichtes Maß Stauraum-/ Garagentür B x H (cm)	90 x 123	99 x 123
Bettenmaß Bug L x B (cm)	188 x 130 - 105	188 x 130 - 105
Bettenmaß Hubbett L x B (cm)	188 x 130 - 105	188 x 130 - 105
Bettenmaß Heck L x B (cm)	205 x 142	197 x 86 189 x 86
Bettenmaß Mitte L x B (cm)	200 x 110 - 72	200 x 110 - 40
Schlafplätze	2 - 5 ○	2 - 5 ○
Bad B x T (cm)	125 x 85	125 x 85
Kleiderschrank B x T x H (cm)	35 x 55 x 188	56 x 80 x 83 51 x 74 x 67
Küche B x T x H (cm)	93 x 98 x 93	93 x 98 x 93
Kühlschrankvolumen (Gefrierfach) (l)	142	142
Serienheizung	Gas Warmluft, 6 kW	Gas Warmluft, 6 kW
Stauraum für Gasflaschen (in Füllgewicht)	2x 11kg	2x 11kg
Frischwassertankkapazität gesamt (l)	180	180
Frischwassertank bei Fahrbefüllung (l)	20	20
Abwassertank (l)	150	150
Aufbaubatterie Serie	80 Ah (LFP)	80 Ah (LFP)
Steckdosen 230 V / 12 V / USB	8 / 3 / 6	8 / 3 / 6

- Serienausstattung
 Sonderausstattung
 Verpflichtend
 △ Zum Zeitpunkt der Veröffentlichung nicht bekannt
 auf Wunsch (ohne Berechnung)
 Nicht möglich
 Im Paket enthalten



* INFO
 Bei der angegebenen Masse in fahrbereitem Zustand handelt es sich um einen im Typgenehmigungsverfahren festgelegten Standardwert. Aufgrund von Fertigungstoleranzen kann die real gewogene Masse in fahrbereitem Zustand vom oben angegebenen Wert abweichen. Abweichungen von bis zu ± 5 % der Masse in fahrbereitem Zustand sind rechtlich zulässig und möglich. Die zulässige Spanne in Kilogramm ist im Klammerzusatz hinter der Masse in fahrbereitem Zustand angegeben. Bei der herstellerseitig festgelegten Masse für Sonderausstattung handelt es sich um einen für jeden Typ und Grundriss ermittelten kalkulatorischen Wert, mit dem HYMER festlegt, wieviel Gewicht für werkseitig eingebaute Sonderausstattung maximal zur Verfügung steht. Die Begrenzung der Sonderausstattung soll gewährleisten, dass die Mindestnutzlast, d.h. die gesetzlich vorgeschriebene freie Masse für Gepäck und nachträglich eingebautes Zubehör, bei den von HYMER ausgelieferten Fahrzeugen auch tatsächlich für die Zuladung

zur Verfügung steht. Das reale Gewicht Ihres Fahrzeugs ab Werk kann erst bei Wiegung am Bandende ermittelt werden. Sollte die Wiegung im Ausnahmefall ergeben, dass die tatsächliche Zuladungsmöglichkeit trotz der Begrenzung der Sonderausstattung die Mindestnutzlast wegen einer zulässigen Gewichtsabweichung nach oben unterschreitet, werden wir vor einer Auslieferung des Fahrzeugs gemeinsam mit Ihrem Handelspartner und Ihnen prüfen, ob wir bspw. das Fahrzeug auflasten, Sitzplätze reduzieren oder Sonderausstattung herausnehmen. Die technisch zulässige Gesamtmasse des Fahrzeugs sowie die technisch zulässige Gesamtmasse auf der Achse dürfen nicht überschritten werden. Ausführliche Hinweise & Erläuterungen zur Gewichtsthematik und zur Konfiguration des Fahrzeugs finden Sie im Abschnitt Rechtliche Hinweise. Eine nähere Darstellung aller obligatorischen technischen Abhängigkeiten finden Sie in den Erläuterungen im Abschnitt Fußnoten.

SERIENAUSSTATTUNGEN HYMER B-KLASSE MODERNCOMFORT T WHITELINE

B-MC T 550 WhiteLine
B-MC T 600 WhiteLine

Chassis-/Gewichtsvarianten		
Mercedes-Benz Sprinter 4,43 t - 417 CDI - 125 KW/170 PS - Euro VI-E	●	●
Basis		
Außenfarbe Fahrerhaus Weiß / Aufbau Weiß	●	●
Außenfarbe Aufbau Weiß	●	●
Super-Leichtbau Chassis (SLC)	●	●
Automatikgetriebe 9G-TRONIC inkl. Hold-Funktion	●	●
92 l Kraftstofftank	●	●
22 l AdBlue Tank	●	●
Außenspiegel elektrisch verstell- und beheizbar	●	●
Elektrische Fensterheber und Zentralverriegelung für Fahrerhaus	●	●
Komfort-Sicherheitsfahrwerk	●	●
Kühlergrill Chrom	●	●
Motorraumdämmung und Unterbodenverkleidung Fahrerhaus	●	●
Schmutzfänger an Hinterachse	●	●
Stoßfänger, Anbauteile und Kühlergrillrahmen in Wagenfarbe lackiert	●	●
Tagfahrlicht in Scheinwerfern integriert	●	●
Vorbereitung Anhängerkupplung	●	●
Verstärkte Vorderachse	●	●
Wärmedämmendes Glas mit Tönungsstreifen an der Frontscheibe	●	●
Warmluft-Zusatzheizung elektrisch	●	●
16" Leichtmetallräder (schwarz) mit Ganzjahresbereifung	●	●
Akustik-Paket Mercedes-Benz	●	●
Fahrer- und Beifahrerairbag ³⁶⁾	●	●
Getränkehalter Fahrer- und Beifahrerplatz	●	●
Halbautomatische Klimaanlage TEMPATIC	●	●
Keyless Start (Start-Stop-Taste für komfortablen Motorstart)	●	●
Kombiinstrument mit Farbdisplay Mercedes-Benz	●	●
Lederlenkrad (bei Automatikgetriebe)	●	●
Offene Ablage Cockpit Beifahrerseite	●	●
ABS (Anti-Blockiersystem) / ASR (Antischlupfregelung) / EBV (Elektronische Bremskraftverteilung) und ESP (Elektronisches Stabilitäts-Programm)	●	●
Aktiver Brems-Assistent ³⁸⁾	●	●
Aktiver Spurhalte-Assistent	●	●
Aktiver Abstands-Assistent DISTRONIC PLUS inkl. Lenkrad-Multifunktionstasten	●	●
Aufmerksamkeits-Assistent	●	●
Automatische Fahrlichtsteuerung	●	●
Elektrische Parkbremse	●	●
Intelligenter Geschwindigkeitsassistent	●	●
Regensensor	●	●
Seitenwindassistent	●	●
Verkehrszeichen-Assistent	●	●
Tempomat inkl. Lenkrad-Multifunktionstasten	●	●
Aufbau		
Optimale PUAL-Sandwich-Isolierung Alu/Alu (Wand 34mm / Dach 34mm)	●	●
60 cm Maxi - Komfort-Eingangstür inkl. Fenster mit Verdunkelung und Mülleimer	●	●
Elektrische Einstiegsstufe, 1-stufig	●	●
Exklusive HYMER-Multifunktionsrückleuchten in LED-Hybridtechnologie	●	●
Garagentraglast bis 350 kg (optional 450kg). Bitte beachten Sie die Achslasten.	●	●
Große Garagentüren in Fahrtrichtung rechts und links	●	●
Großes Beladefach mit Zugang von außen inkl. extra tiefem Kellerfach und Zugriff von innen	●	●
Panoramadach über Fahrerhaus, manuell ausstellbar	●	●
Beheizter Doppelboden inkl. Kellerfächer	●	●
GFK-Leichtbauboden mit XPS-Isolierung (Boden 41mm)	●	●
HYMER Panorama-Kurbeldachlüfter 80 x 50 cm, doppeltverglast mit LED-Beleuchtung im Wohnraum ⁸⁵⁾	●	●
Klarglas-Dachlüfter 40 x 40 cm mit Verdunkelungsrollo und Mückenschutz über Heckbett(en)	●	●

	B-MC T 550 WhiteLine	B-MC T 600 WhiteLine
Markise mit Adapter, Gehäuse weiß, 400 x 250 cm	●	●
Designbeklebung Whiteline	●	●
Ausbau		
Mercedes Benz Original Komfort-Sitz in Wohnraumstoff	●	●
Faltverdunkelung für Fahrerhaus	●	●
Schublade und Einlegewanne als Stauraum in der Sitzgruppe	●	●
Wohn- und Schlafraum & Beleuchtung		
Multifunktionale ergonomische Möbelemente	●	●
Mehrzonen-Kaltschaummatratze inkl. hochwertige Matratzenunterlage (Gewirke) zur Belüftung im Heck	●	●
Ambient-Light-System: Mehr-Ebenen Lichtsystem mit dynamischer und individueller Steuerung der Beleuchtung (inkl. Lichttemperatur) sowie stimmungsvoller Sockelbeleuchtung ¹⁰⁸⁾	●	●
Komplette LED-Innenbeleuchtung	●	●
LED-Thekenbeleuchtung	●	●
LED-Vorzeltleuchte	●	●
Komfort L-Sitzgruppe mit Loungepolstern, längs-/quer verschiebbarem Tisch und 2 integrierten 3-Punkt-Gurten	●	●
Bettenbau für Komfort L-Sitzgruppe mit absenkbarem Tisch	●	●
4 Kissen mit Bezug	●	●
Spannbettlaken nach Maß für Heckbetten individuell an Matratzen angepasst	●	●
Küche		
Küchen-Schubladen mit Soft-Close-Funktion und Besteckeinsatz	●	●
Extra breite, frei einteilbare Küchenschubladen	●	●
142 l Smart-Tower Kühlschrank	●	●
Extra tiefes Spülbecken mit eingepasstem Schneidebrett und hohem Wasserhahn	●	●
3-Flammen-Gaskocher mit Zündsicherung, elektrischer Zündung, Flammenschutz und Glasabdeckung	●	●
Badezimmer		
Milchglas-Dachlüfter 40 x 40 cm mit Verdunklungsrollo und Mückenschutz im Bad	●	●
Milchglas-Dachlüfter 40 x 40 cm mit Verdunklungsrollo, Mückenschutz und integrierter Kleiderstange über der Dusche	●	●
Einlegeboden mit Holzoberfläche	●	●
Installation & Technik		
6 kW Gas-Warmluftheizung mit 10l Warmwasserboiler	●	●
Warmluftheizung im Heck-Schlafraum separat regulierbar	●	●
LCD-Bedienteil für die Heizung	●	●
HYMER Connect zur Steuerung und Überwachung smarter Fahrzeugfunktionen über die HYMER Connect App	●	●
7 Zoll Touch-Display zur komfortablen Steuerung und Kontrolle von smarten Fahrzeugfunktionen	●	●
Extra tiefer Gaskasten für einfachen Gasflaschenwechsel mit komfortablem Zugang durch Außentüre	●	●
HYMER-Smart-Battery-System 2.0 (80 Ah LFP) inkl. Zusatzlader	●	●
Ladebooster für sicheres Laden der Aufbauatterie während der Fahrt (bis zu 70 A)	●	●
180 l Frischwassertank isoliert und beheizt (20 l in Fahrstellung)	●	●
150 l Abwassertank isoliert und beheizt	●	●
Elektrische Abwassertankentleerung mit Schalter am Armaturenbrett	●	●
4 x 230 V / 1 x 12 V / 1 x Doppel-USB Zusatzsteckdosen (inkl. Küchenwand-Verkleidung)	●	●
Multimedia		
Radio-/TV-Vorbereitung inkl. 12 V und 230 V Steckdose, 2 Lautsprecher Fahrerhaus, 2 Lautsprecher im Bugbett, 2 Lautsprecher im Heck, Radio- und DVB-T2 Antenne	●	●
32" Flachbildschirmhalter	●	●
32" Smart-LED-TV mit integrierten Lautsprechern, Fernbedienung, DVD-Laufwerk, HYMER Smart-Multimedia-System mit Bluetooth (DVB-T/C, DVB-S2) inkl. Receiver	●	●
Satellitenantenne digital mit 80 cm Spiegel, ohne Receiver	●	●
MBUX 10,25" Multimediasystem mit Rückfahrkamera, Sprachsteuerung und Touchscreen inkl. Navigation & Smartphone-Integration	●	●
Textilien & Dekore		
Möbeldekor Grand Oak	●	●
Stoffkombination Bogota	●	●
Pakete		
Whiteline Paket BMC-T	●	●

AUSSTATTUNGSLINIEN HYMER B-KLASSE MODERNCOMFORT T WHITELINE

Whiteline Paket BMC-T



Mercedes-Benz Sprinter 4,43 t - 417 CDI - 125 KW/170 PS - Euro VI-E	●
Designbeklebung Whiteline	●
Automatikgetriebe 9G-TRONIC inkl. Hold- Funktion	●
Kühlergrill Chrom	●
Stoßfänger, Anbauteile und Kühlergrillrahmen in Wagenfarbe lackiert	●
16" Leichtmetallräder (schwarz) mit Ganzjahresbereifung	●
Lederlenkrad (bei Automatikgetriebe)	●
Aktiver Abstands-Assistent DISTRONIC PLUS inkl. Lenkrad-Multifunktionstasten	●
Verkehrszeichen-Assistent	●
Markise mit Adapter, Gehäuse weiß, 400 x 250 cm	●
Bettenbau für Komfort L-Sitzgruppe mit absenkbarem Tisch	●
Komfort L-Sitzgruppe mit Loungepolstern, längs-/quer verschiebbarem Tisch und 2 integrierten 3-Punkt-Gurten	●
Schublade und Einlegewanne als Stauraum in der Sitzgruppe	●
Spannbettlaken nach Maß für Heckbetten individuell an Matratzen angepasst	●
4 Kissen mit Bezug	●
Ambient-Light-System: Mehr-Ebenen Lichtsystem mit dynamischer und individueller Steuerung der Beleuchtung (inkl. Lichttemperatur) sowie stimmungsvoller Sockelbeleuchtung	●
Einlegeboden mit Holzoberfläche	●
32" Flachbildschirmhalter	●
32" Smart-LED-TV mit integrierten Lautsprechern, Fernbedienung, DVD- Laufwerk, HYMER Smart-Multimedia- System mit Bluetooth (DVB-T/C, DVB-S2) inkl. Receiver	●
MBUX 10,25" Multimediasystem mit Rückfahrkamera, Sprachsteuerung und Touchscreen inkl. Navigation & Smartphone- Integration	●
Satellitenantenne digital mit 80 cm Spiegel, ohne Receiver	●
4 x 230 V / 1 x 12 V / 1 x Doppel-USB Zusatzsteckdosen (inkl. Küchenwand- Verkleidung)	●
Mehrgewicht Ausstattungslinie (kg)*	0



* INFO

Der werkseitige Einbau von Sonderausstattung erhöht die tatsächliche Masse des Fahrzeugs und verringert die Nutzlast. Das angegebene Mehrgewicht für Pakete und Sonderausstattung weist das Mehrgewicht gegenüber der Serienausstattung des jeweiligen Modells bzw. Grundrisses aus. Das Gesamtgewicht der ausgewählten Sonderausstattung darf die in den Modellübersichten angegebene herstellenseitig festgelegte Masse für Sonderausstattung nicht überschreiten.

Hierbei handelt es sich um einen für jeden Typ und Grundriss ermittelten kalkulatorischen Wert, mit dem HYMER festlegt, wieviel Gewicht für werkseitig eingebaute Sonderausstattung maximal zur Verfügung steht. Ausführliche Hinweise und Erläuterungen zur Gewichtsthematik finden Sie im Abschnitt Rechtliche Hinweise.

- Serienausstattung ○ Sonderausstattung ▲ Verpflichtend △ Zum Zeitpunkt der Veröffentlichung nicht bekannt
 ◆ auf Wunsch (ohne Berechnung) — Nicht möglich □ Im Paket enthalten



* INFO

Der werkseitige Einbau von Sonderausstattung erhöht die tatsächliche Masse des Fahrzeugs und verringert die Nutzlast. Das angegebene Mehrgewicht für Pakete und Sonderausstattung weist das Mehrgewicht gegenüber der Serienausstattung des jeweiligen Modells bzw. Grundrisses aus. Das Gesamtgewicht der ausgewählten Sonderausstattung darf die in den Modellübersichten angegebene herstellerseitig festgelegte Masse für Sonderausstattung nicht überschreiten.

Hierbei handelt es sich um einen für jeden Typ und Grundriss ermittelten kalkulatorischen Wert, mit dem HYMER festlegt, wieviel Gewicht für werkseitig eingebaute Sonderausstattung maximal zur Verfügung steht. Ausführliche Hinweise und Erläuterungen zur Gewichtsthematik finden Sie im Abschnitt Rechtliche Hinweise.

PAKETE HYMER B-KLASSE MODERNCOMFORT T WHITELINE

Ausstattungslineie Premium

LED-High-Performance-Scheinwerfer
 Ablage für Smartphones inkl. wireless charging Funktion und Ladestandsanzeige
 Ladepaket Instrumententafel mit 2 x USB-C Stecker 5V / 1x 12V-Steckdose
 Vollautomatische Klimaanlage THERMOTRONIC

Paketpreis (inkl. MwSt.)	2'920.-
Mehrgewicht (kg)*	5

Autarkie-Paket Lithium XL

HYMER-Smart-Battery-System 2.0: Zweite Aufbaubatterie 80 Ah LFP inkl. Zusatzlader
 HYMER-Smart-Battery-System 2.0: Dritte Aufbaubatterie 160 Ah LFP
 Wechselrichter 12 V auf 230 V, 1800 Watt mit Netzvorrangschaltung

Paketpreis (inkl. MwSt.)	6'420.-
Mehrgewicht (kg)*	42.5

Arktis-Paket

Wärmetauscher für Gas-Warmwasserheizung
 Wärmetauscher-Vorbereitung Mercedes-Benz
 Gas-Warmwasser-Garagenbodenheizung
 Riffelblechboden und Filzverkleidung in Heckgarage
 Isolier-Trennvorhang für Fahrerhaus, doppelagig genäht
 Isoliermatte für Fahrerhaus-Fußraum, lose beigelegt
 Zuheizter (unterstützt die Heizung beim Erwärmen des Fahrzeugs)
 Gas-Warmwasserheizung

Paketpreis (inkl. MwSt.)	4'820.-
Mehrgewicht (kg)*	89.5

Winterpaket

Sitzheizung und Lordosenstütze für Mercedes Benz Originalsitze
 Wet Wiper System (Scheibenwischer mit integ. Spritzdüse)
 Lenkradheizung
 Wärmeisolierendes Fahrerhaus

Paketpreis (inkl. MwSt.)	1'370.-
Mehrgewicht (kg)*	3

- Serienausstattung ○ Sonderausstattung ▲ Verpflichtend △ Zum Zeitpunkt der Veröffentlichung nicht bekannt
- ◆ auf Wunsch (ohne Berechnung) — Nicht möglich □ Im Paket enthalten



Der werkseitige Einbau von Sonderausstattung erhöht die tatsächliche Masse des Fahrzeugs und verringert die Nutzlast. Das angegebene Mehrgewicht für Pakete und Sonderausstattung weist das Mehrgewicht gegenüber der Serienausstattung des jeweiligen Modells bzw. Grundrisses aus. Das Gesamtgewicht der ausgewählten Sonderausstattung darf die in den Modellübersichten angegebene herstellereitig festgelegte Masse für Sonderausstattung nicht überschreiten.

Hierbei handelt es sich um einen für jeden Typ und Grundriss ermittelten kalkulatorischen Wert, mit dem HYMER festlegt, wieviel Gewicht für werkseitig eingebaute Sonderausstattung maximal zur Verfügung steht. Ausführliche Hinweise und Erläuterungen zur Gewichtsthematik finden Sie im Abschnitt Rechtliche Hinweise.

SONDERAUSSTATTUNG HYMER B-KLASSE MODERNCOMFORT T WHITELINE

		Preis CHF	B-MC T 550 WhiteLine	B-MC T 600 WhiteLine	Mehrgewicht (kg)*
Chassis-/Gewichtsvarianten					
V201103880	Gewichtsvariante 3.880 kg (bei Mercedes-Benz Sprinter 415/417 CDI)		◆	◆	0
V201104500	Gewichtsvariante 4.500 kg (bei Mercedes-Benz Sprinter 415/417 CDI) ⁸⁸⁾		◆	◆	0
V201103500	Ablastung auf 3,5 t (bei Mercedes-Benz Sprinter 415/417 CDI)		◆	◆	0
Basis					
V2062111	Nebelscheinwerfer mit Abbiegelicht	290.-	○	○	0
V20391J	Windschutzscheibe beheizbar	450.-	○	○	1
V2113010	Wet Wiper System (Scheibenwischer mit integ. Spritzdüse) ^{42) 78)}	100.-	□	□	0
V3071010	Zentralverriegelung für Fahrer-/Wohnraumtür und Garagentüren ⁵⁶⁾	490.-	○	○	5
V20410J	Cupholder anstelle Ablagefach	70.-	○	○	0
V20855J	Sitzheizung und Lordosenstütze für Mercedes Benz Originalsitze ⁴³⁾	710.-	□	□	2
V2037810	Fernlicht-Assistent	390.-	○	○	0
Aufbau					
V2007111	Anhängerkupplung (Kugelkopf abnehmbar) ^{91) 9) 10)}	1'240.-	○	○	33
V3014014	Dachreling mit Heckleiter und geriffelter Aluminium-Dachplatte ^{67) 68) 66)}	680.-	○	○	15
V3014012	Dachreling mit Heckleiter ohne geriffelter Aluminium-Dachplatte ⁶⁶⁾	550.-	○	○	8
V30330J	GFK Dachbeschichtung ^{68) 11)}	680.-	○	○	30
V30020102	Komfort-Eingangstür mit Fenster, Verdunkelungsrollo, integriertem Mülleimer und 2-fach Verriegelung ¹²⁾	390.-	○	○	1.5
V20460J	Komfort-Stützen hinten (2 Stück)	390.-	○	○	9
V3055010	Sicherheitsschloss für Wohnraum-Eingangstür	300.-	○	○	0.5
V20062J	Rahmenverlängerung inkl. 450 kg Garagentraglast ⁹⁾	490.-	○	○	26
V3023013	Fahrradträger für zwei Fahrräder manuell absenkbar, max. Traglast 50 kg	1'080.-	○	○	17
V3023012	Fahrradträger für vier Fahrräder, max. Traglast 60 kg	450.-	○	○	14
V3009011	Elektrischer Dachhaubenlüfter mit Funktion Zu- und Abluft bei Küche ^{13) 14) 94)}	450.-	○	○	5
V3011016	HYMER Panorama-Kurbeldachlüfter 80 x 50 cm, doppeltverglast im Heck	580.-	○	○	12
V3028012	Ausstellfenster im Heck in Fahrtrichtung links inkl. Verdunkelungsrollo und Mückenschutz	410.-	○	●	4
Ausbau					
V2082013	Pilotensitze in Wohnraumstoff, dreh-/höhen- und neigungsverstellbar mit 2 Armlehnen ⁷⁰⁾	780.-	○	○	10
V20855J	Sitzheizung und Lordosenstütze für Pilotensitze	710.-	○	○	0
V3037510	ISOFIX - Kindersitzbefestigung für Wohnraumsitzbank ^{97) 98) 96)}	260.-	○	○	3.5
V4062010	5. Sitzplatz mit Beckengurt an der Sitzbank gegen Fahrtrichtung rechts ^{104) 100)}	580.-	○	○	38
V50100J	Außendusche in der Garage	290.-	○	○	1
Wohn- und Schlafrum & Beleuchtung					
V40220E	Absenkbares Doppelbett über der Sitzgruppe mit Kaltschaummatratze (elektrische Ausführung) inkl. Dachintegration ^{106) 90)}	2'760.-	○	○	40
V4034011	Schlafsystem mit Tellerfederrost für Heckbett(en)	480.-	○	○	3
V60260J	Zusatzpolster zwischen den Längseinzelbetten inkl. integrierter Komfortaufstieg	450.-	—	○	4
Küche					
V4020012	Herd-/Backofenkombination	880.-	○	○	29
Installation & Technik					
V5028013	6 kW Gas-Warmflurtheizung mit 10l Warmwasserboiler und 1.800 Watt Elektroheizstab	580.-	○	○	1
V5026013	Automatische Gasflaschenumschaltanlage mit Crash Sensor und EisEx ¹⁵⁾	370.-	○	○	3
V50250J	Gasfilter für automatische Gasflaschenumschaltanlage ¹⁵⁾	190.-	○	○	0
V50230J	Gassteckdose außen mit Absperrhahn	190.-	○	○	1
V5012015	HYMER-Smart-Battery-System 2.0: Zweite Aufbaubatterie 80 Ah LFP inkl. Zusatzlader	1'770.-	□	□	10.5
V5012516	HYMER-Smart-Battery-System 2.0: Dritte Aufbaubatterie 160 Ah LFP ⁷⁵⁾	3'450.-	□	□	21
V5047029	Solaranlage 2 x 95 Watt mit Solarladeregler (MPPT) und Anzeige ^{94) 95) 68)}	1'670.-	○	○	8



Der werkseitige Einbau von Sonderausstattung erhöht die tatsächliche Masse des Fahrzeugs und verringert die Nutzlast. Das angegebene Mehrgewicht für Pakete und Sonderausstattung weist das Mehrgewicht gegenüber der Serienausstattung des jeweiligen Modells bzw. Grundrisses aus. Das Gesamtgewicht der ausgewählten Sonderausstattung darf die in den Modellübersichten angegebene herstellerseitig festgelegte Masse für Sonderausstattung nicht überschreiten. Hierbei handelt es sich um einen für jeden Typ und Grundriss ermittelten kalkulatorischen Wert, mit dem HYMER festlegt, wieviel Gewicht für werkseitig eingebaute Sonderausstattung maximal zur Verfügung steht. Ausführliche

Hinweise und Erläuterungen zur Gewichtsthematik finden Sie im Abschnitt Rechtliche Hinweise. Bei einer Auflastung erhöht sich die herstellerseitig festgelegte Masse für Sonderausstattung. Die Erhöhung ergibt sich aus der höheren Nutzlast durch das alternative Fahrgestell. Hiervon sind das erhöhte Eigengewicht des alternativen Fahrgestells sowie insbesondere das Gewicht für ggf. verpflichtende schwerere Motorvarianten (z. B. 180 PS) abzuziehen. Eine nähere Darstellung aller obligatorischen technischen Abhängigkeiten finden Sie in den Erläuterungen zu den Fußnoten.

		Preis CHF	B-MC T 550 WhiteLine	B-MC T 600 WhiteLine	Mehrgewicht (kg)*
		a)			
V5033014	Dachklimaanlage 2400 W ¹³⁾	2'270.-	○	○	33
V5069710	Wasserfilter für Frischwassersystem	250.-	○	○	1
V3064012	Toilettenentlüftung ¹⁰⁹⁾	290.-	○	○	1
Multimedia					
V5055011	Zweiter LED-TV im Schlafbereich 22" TFT mit integrierten Lautsprechern, DVD-Laufwerk, DVB-T/C, DVB-S2, Verkabelung und Wandhalterung ²⁶⁾	1'420.-	○	○	13
Textilien & Dekore					
V100904014	Möbeldekor Noce Cognac		◆	◆	0
V100704165	Stoffkombination Porto		◆	◆	0
V100704125	Textilleder-/Stoffkombination Marquis	980.-	○	○	4
V100704166	Leder-/Stoffkombination Tenerife	2'960.-	○	○	4
V100704090	Lederausstattung Grigio	2'960.-	○	○	6.5
V100704167	Lederausstattung Isola	2'960.-	○	○	6
V602104011	Teppichboden Laguna	390.-	○	○	7
V602104009	Teppichboden Samona	390.-	○	○	7
Pakete					
V8011715	Ausstattungsline Premium	2'920.-	○	○	5
V8007117	Autarkie-Paket Lithium XL	6'420.-	○	○	42.5
V8005014	Arktis-Paket ^{110) 111)}	4'820.-	○	○	89.5
V8031023	Winterpaket ^{84) 78)}	1'370.-	○	○	3
TÜV / Brief					
V7005013	Transport vom Werk zum Handelsplatz	900.-	▲	▲	0
V7005010	Homologationskosten	160.-	▲	▲	0


- Serienausstattung ○ Sonderausstattung ▲ Verpflichtend △ Zum Zeitpunkt der Veröffentlichung nicht bekannt Weitere Hinweise ab S. 112
◆ auf Wunsch (ohne Berechnung) — Nicht möglich □ Im Paket enthalten



Der werkseitige Einbau von Sonderausstattung erhöht die tatsächliche Masse des Fahrzeugs und verringert die Nutzlast. Das angegebene Mehrgewicht für Pakete und Sonderausstattung weist das Mehrgewicht gegenüber der Serienausstattung des jeweiligen Modells bzw. Grundrisses aus. Das Gesamtgewicht der ausgewählten Sonderausstattung darf die in den Modellübersichten angegebene herstellerseitig festgelegte Masse für Sonderausstattung nicht überschreiten. Hierbei handelt es sich um einen für jeden Typ und Grundriss ermittelten kalkulatorischen Wert, mit dem HYMER festlegt, wieviel Gewicht für werkseitig eingebaute Sonderausstattung maximal zur Verfügung steht. Ausführliche

Hinweise und Erläuterungen zur Gewichtsthematik finden Sie im Abschnitt Rechtliche Hinweise. Bei einer Auflastung erhöht sich die herstellerseitig festgelegte Masse für Sonderausstattung. Die Erhöhung ergibt sich aus der höheren Nutzlast durch das alternative Fahrgestell. Hiervon sind das erhöhte Eigengewicht des alternativen Fahrgestells sowie insbesondere das Gewicht für ggf. verpflichtende schwerere Motorvarianten (z. B. 180 PS) abzuziehen. Eine nähere Darstellung aller obligatorischen technischen Abhängigkeiten finden Sie in den Erläuterungen zu den Fußnoten.

PREISE UND TECHNISCHE DATEN HYMER B-KLASSE MODERNCOMFORT T BLACKLINE



	B-MC T 550 BlackLine	B-MC T 580 BlackLine	B-MC T 600 BlackLine	B-MC T 680 BlackLine	B-MC T 690 BlackLine
Preis a) CHF	128'150.-	128'150.-	131'220.-	133'900.-	133'900.-
Fahrgestell	Mercedes-Benz Sprinter 417 CDI	Mercedes-Benz Sprinter 417 CDI	Mercedes-Benz Sprinter 417 CDI	Mercedes-Benz Sprinter 417 CDI	Mercedes-Benz Sprinter 417 CDI
Antriebsart	Frontantrieb	Frontantrieb	Frontantrieb	Frontantrieb	Frontantrieb
kw (PS)	125 (170)	125 (170)	125 (170)	125 (170)	125 (170)
Abgasnorm	Euro VI-E	Euro VI-E	Euro VI-E	Euro VI-E	Euro VI-E
Länge / Breite / Höhe (cm)	699 229 298 ¹⁾	699 229 298 ¹⁾	719 229 298 ¹⁾	739 229 298 ¹⁾	739 229 298 ¹⁾
Aufbaubreite / Innenbreite (cm)	219 212 ²⁾	219 212 ²⁾	219 212 ²⁾	219 212 ²⁾	219 212 ²⁾
Stehhöhe im Wohnbereich (cm)	198	198	198	198	198
Radstand (mm)	3900	3900	4000	4200	4200
Masse in fahrbereitem Zustand (-/+ 5%) (kg)*	3109 (2954 - 3264)*	3079 (2925 - 3233)*	3139 (2982 - 3296)*	3157 (2999 - 3315)*	3202 (3042 - 3362)*
Herstellerseitig festgelegte Masse für Sonderausstattung (kg)*	946	976	914	894	849
Technisch zulässige Gesamtmasse (kg)*	4430	4430	4430	4430	4430
Technisch zulässige Anhängelast (kg)*	1450 ³⁾	1450 ³⁾	1450 ³⁾	1450 ³⁾	1450 ³⁾
Zugelassene Sitzplätze (einschließlich Fahrer)*	4 - 5 ⁴⁾	4 ⁴⁾	4 - 5 ⁴⁾	4 - 5 ⁴⁾	4 - 5 ⁴⁾
Isolierung Boden / Wand / Dach (mm)	41 / 34 / 34	41 / 34 / 34	41 / 34 / 34	41 / 34 / 34	41 / 34 / 34
Lichtes Maß Stauraum- / Garagentür B x H (cm)	90 x 123	90 x 123	99 x 123	99 x 123	90 x 115 90 x 94
Bettenmaß Hubbett L x B (cm)	188 x 130 - 105		188 x 130 - 105	188 x 130 - 105	188 x 130 - 105
Bettenmaß Heck L x B (cm)	205 x 142	2x 192 x 86 215 x 86 [○] 192 x 86 [○]	197 x 86 189 x 86	202 x 86 190 x 86	185 - 195 x 150
Bettenmaß Mitte L x B (cm)	200 x 110 - 72	172 x 72 [○]	200 x 110 - 40	200 x 110 - 40	200 x 110 - 40
Schlafplätze	2 - 5 [○]	2 - 3 [○]	2 - 5 [○]	2 - 5 [○]	2 - 5 [○]
Bad B x T (cm)	125 x 85	125 x 85	125 x 85	90 x 80	90 x 80
Separate Dusche B x T (cm)				73 x 77	73 x 77
Kleiderschrank B x T x H (cm)	35 x 55 x 188	22 x 55 x 188	56 x 80 x 83 51 x 74 x 67	71 x 70 x 83 51 x 74 x 67	23 x 60 x 115 23 x 60 x 115
Küche B x T x H (cm)	93 x 98 x 93	94 x 59 x 93	93 x 98 x 93	93 x 98 x 93	93 x 98 x 93
Kühlschrankvolumen (Gefrierfach) (l)	142	142	142	142	142
Serienheizung	Gas Warmluft, 6 kW	Gas Warmluft, 6 kW	Gas Warmluft, 6 kW	Gas Warmluft, 6 kW	Gas Warmluft, 6 kW
Stauraum für Gasflaschen (in Füllgewicht)	2x 11kg	2x 11kg	2x 11kg	2x 11kg	2x 11kg
Frischwassertankkapazität gesamt (l)	180	180	180	180	180
Frischwassertank bei Fahrbefüllung (l)	20	20	20	20	20
Abwassertank (l)	150	150	150	150	150
Aufbaubatterie Serie	80 Ah (LFP)	80 Ah (LFP)	80 Ah (LFP)	80 Ah (LFP)	80 Ah (LFP)
Steckdosen 230 V / 12 V / USB	4 / 2 / 4	4 / 2 / 4	4 / 2 / 4	4 / 2 / 4	4 / 2 / 4

- Serienausstattung ○ Sonderausstattung ▲ Verpflichtend △ Zum Zeitpunkt der Veröffentlichung nicht bekannt
◆ auf Wunsch (ohne Berechnung) — Nicht möglich □ Im Paket enthalten



* INFO

Bei der angegebenen Masse in fahrbereitem Zustand handelt es sich um einen im Typgenehmigungsverfahren festgelegten Standardwert. Aufgrund von Fertigungstoleranzen kann die real gewogene Masse in fahrbereitem Zustand vom oben angegebenen Wert abweichen. Abweichungen von bis zu $\pm 5\%$ der Masse in fahrbereitem Zustand sind rechtlich zulässig und möglich. Die zulässige Spanne in Kilogramm ist im Klammersatz hinter der Masse in fahrbereitem Zustand angegeben. Bei der herstellerseitig festgelegten Masse für Sonderausstattung handelt es sich um einen für jeden Typ und Grundriss ermittelten kalkulatorischen Wert, mit dem HYMER festlegt, wieviel Gewicht für werkseitig eingebaute Sonderausstattung maximal zur Verfügung steht. Die Begrenzung der Sonderausstattung soll gewährleisten, dass die Mindestnutzlast, d.h. die gesetzlich vorgeschriebene freie Masse für Gepäck und nachträglich eingebautes Zubehör, bei den von HYMER ausgelieferten Fahrzeugen auch tatsächlich für die Zuladung

zur Verfügung steht. Das reale Gewicht Ihres Fahrzeugs ab Werk kann erst bei Wiegung am Bandende ermittelt werden. Sollte die Wiegung im Ausnahmefall ergeben, dass die tatsächliche Zuladungsmöglichkeit trotz der Begrenzung der Sonderausstattung die Mindestnutzlast wegen einer zulässigen Gewichtsabweichung nach oben unterschreitet, werden wir vor einer Auslieferung des Fahrzeugs gemeinsam mit Ihrem Handelspartner und Ihnen prüfen, ob wir bspw. das Fahrzeug auflasten, Sitzplätze reduzieren oder Sonderausstattung herausnehmen. Die technisch zulässige Gesamtmasse des Fahrzeugs sowie die technisch zulässige Gesamtmasse auf der Achse dürfen nicht überschritten werden. Ausführliche Hinweise & Erläuterungen zur Gewichtsthematik und zur Konfiguration des Fahrzeugs finden Sie im Abschnitt Rechtliche Hinweise. Eine nähere Darstellung aller obligatorischen technischen Abhängigkeiten finden Sie in den Erläuterungen im Abschnitt Fußnoten.

SERIENAUSSTATTUNGEN HYMER B-KLASSE MODERNCOMFORT T BLACKLINE

	B-MCT 550 BlackLine	B-MCT 580 BlackLine	B-MCT 600 BlackLine	B-MCT 680 BlackLine	B-MCT 690 BlackLine
Chassis-/Gewichtsvarianten					
Mercedes-Benz Sprinter 4,43 t - 417 CDI - 125 KW/170 PS - Euro VI-E	●	●	●	●	●
Basis					
Außenfarbe Fahrerhaus Obsidianschwarz (Metallic)	●	●	●	●	●
Außenfarbe Aufbau Crystal-Silver-Metallic	●	●	●	●	●
Super-Leichtbau Chassis (SLC)	●	●	●	●	●
Automatikgetriebe 9G-TRONIC inkl. Hold-Funktion	●	●	●	●	●
92 l Kraftstofftank	●	●	●	●	●
22 l AdBlue Tank	●	●	●	●	●
Außenspiegel elektrisch verstell- und beheizbar	●	●	●	●	●
Motorraumdämmung und Unterbodenverkleidung Fahrerhaus	●	●	●	●	●
Komfort-Sicherheitsfahrwerk	●	●	●	●	●
Kühlergrill Chrom ⁴⁰⁾	●	●	●	●	●
Schmutzfänger an Hinterachse	●	●	●	●	●
Stoßfänger, Anbauteile und Kühlergrillrahmen in Wagenfarbe lackiert ^{77) 40)}	●	●	●	●	●
Tagfahrlicht in Scheinwerfern integriert	●	●	●	●	●
Verstärkte Vorderachse	●	●	●	●	●
Vorbereitung Anhängerkupplung	●	●	●	●	●
Wärmedämmendes Glas mit Tönungsstreifen an der Frontscheibe	●	●	●	●	●
16" Leichtmetallräder (schwarz) mit Ganzjahresbereifung	●	●	●	●	●
Akustik-Paket Mercedes-Benz	●	●	●	●	●
ECO-Start-Stop-Funktion	●	●	●	●	●
Elektrische Fensterheber und Zentralverriegelung für Fahrerhaus	●	●	●	●	●
Elektrische Parkbremse	●	●	●	●	●
Fahrer- und Beifahrerairbag ³⁶⁾	●	●	●	●	●
Getränkehalter Fahrer- und Beifahrerplatz	●	●	●	●	●
Halbautomatische Klimaanlage TEMPMATIC	●	●	●	●	●
Keyless Start (Start-Stop-Taste für komfortablen Motorstart)	●	●	●	●	●
Kombiinstrument mit Farbdisplay Mercedes-Benz	●	●	●	●	●
Lederlenkrad (bei Automatikgetriebe)	●	●	●	●	●
Multifunktionslenkrad	●	●	●	●	●
Offene Ablage Cockpit Beifahrerseite	●	●	●	●	●
Warmluft-Zusatzheizung elektrisch	●	●	●	●	●
ABS (Anti-Blockiersystem) / ASR (Antisclupregelung) / EBV (Elektronische Bremskraftverteilung) und ESP (Elektronisches Stabilitäts-Programm)	●	●	●	●	●
Aktiver Abstands-Assistent DISTRONIC PLUS inkl. Lenkrad-Multifunktionstasten	●	●	●	●	●
Aktiver Brems-Assistent	●	●	●	●	●
Aktiver Spurhalte-Assistent	●	●	●	●	●
Aufmerksamkeits-Assistent	●	●	●	●	●
Automatische Fahrlichtsteuerung	●	●	●	●	●
Intelligenter Geschwindigkeitsassistent	●	●	●	●	●
Regensensor	●	●	●	●	●
Seitenwindassistent	●	●	●	●	●
Tempomat inkl. Lenkrad-Multifunktionstasten	●	●	●	●	●
Verkehrszeichen-Assistent	●	●	●	●	●
Aufbau					
Designbeklebung BlackLine	●	●	●	●	●
Markise mit Adapter, Gehäuse schwarz, 400 x 250 cm	●	●	●	—	—
Markise mit Adapter, Gehäuse schwarz, 450 x 250 cm	—	—	—	●	●
Optimale PUAL-Sandwich-Isolierung Alu/Alu (Wand 34mm / Dach 34mm)	●	●	●	●	●
Außenklappe auf der Fahrerseite zur Beladung der L-Sitzgruppe	—	●	—	—	—
Elektrische Einstiegstufe, 1-stufig	●	●	●	●	●
Exklusive HYMER-Multifunktionsrückleuchten in LED-Hybridtechnologie	●	●	●	●	●
Großes Beladefach mit Zugang von außen inkl. extra tiefem Kellerfach und Zugriff von innen	●	●	●	●	●
Große Garagentüren in Fahrtrichtung rechts und links	●	●	●	●	●
Garagentraglast bis 350 kg (optional 450kg). Bitte beachten Sie die Achslasten.	●	●	●	●	●

	B-MC T 550 BlackLine	B-MC T 580 BlackLine	B-MC T 600 BlackLine	B-MC T 680 BlackLine	B-MC T 690 BlackLine
60 cm Maxi - Komfort-Eingangstür inkl. Fenster mit Verdunkelung und Mülleimer	●	●	●	●	●
Panoramadach über Fahrerhaus, manuell ausstellbar	●	●	●	●	●
Beheizter Doppelboden inkl. Kellerfächer	●	●	●	●	●
GFK-Leichtbauboden mit XPS-Isolierung (Boden 41mm)	●	●	●	●	●
HYMER Panorama-Kurbeldachlüfter 80 x 50 cm, doppeltverglast mit LED-Beleuchtung im Wohnraum ⁸⁵⁾	●	●	●	●	●
Klarglas-Dachlüfter 40 x 40 cm mit Verdunkelungsrollo und Mückenschutz über Heckbett(en)	●	●	●	●	●
Ausbau					
Mercedes Benz Original Komfort-Sitz in Wohnraumstoff ¹¹²⁾	●	●	●	●	●
Sitzgruppe im Bug mit 2 integrierten 3-Punkt-Gurten	●	●	●	●	●
Schublade und Einlegewanne als Stauraum in der Sitzgruppe	●	●	●	●	●
Faltverdunkelung für Fahrerhaus	●	●	●	●	●
Fliegenschutzrollo an der Eingangstür	●	●	●	●	●
Wohn- und Schlafräum & Beleuchtung					
Bettenbau für Komfort L-Sitzgruppe mit absenkbarem Tisch ¹⁰⁴⁾¹⁰⁵⁾	●	—	●	●	●
Bettenbau für Komfort L-Sitzgruppe inkl. Zusatzpolster und absenkbarem Tisch unter Einbeziehung des Fahrersitzes ¹⁰⁵⁾	—	●	—	—	—
Komfort L-Sitzgruppe mit Loungepolstern, längs-/quer verschiebbarem Tisch und 2 integrierten 3-Punkt-Gurten	●	●	●	●	●
Mehrzonen-Kaltschaummatratze inkl. hochwertige Matratzenunterlage (Gewirke) zur Belüftung im Heck	●	●	●	●	●
Multifunktionale ergonomische Möbelemente	●	●	●	●	●
Spannbettlaken nach Maß für Heckbetten individuell an Matratzen angepasst	●	●	●	●	●
4 Kissen mit Bezug	●	●	●	●	●
Ambient-Light-System: Mehr-Ebenen Lichtsystem mit dynamischer und individueller Steuerung der Beleuchtung (inkl. Lichttemperatur) sowie stimmungsvoller Sockelbeleuchtung ¹⁰⁸⁾	●	●	●	●	●
Komplette LED-Innenbeleuchtung	●	●	●	●	●
Beleuchtung dimmbar (über Taster)	●	●	●	●	●
LED-Thekenbeleuchtung	●	●	●	●	●
LED-Vorzeltleuchte	●	●	●	●	●
Küche					
Küchen-Schubladen mit Soft-Close-Funktion und Besteckeinsatz	●	●	●	●	●
Extra breite, frei einteilbare Küchenschubladen	●	●	●	●	●
142 l Smart-Tower Kühlschrank	●	●	●	●	●
Extra tiefes Spülbecken mit eingepasstem Schneidebrett und hohem Wasserhahn	●	—	●	●	●
Großer Kocher mit Glasabdeckung und Frontbedienung	●	—	●	●	●
Badezimmer					
Milchglas-Dachlüfter 40 x 40 cm mit Verdunkelungsrollo und Mückenschutz im Bad	●	●	●	●	●
Milchglas-Dachlüfter 40 x 40 cm mit Verdunkelungsrollo, Mückenschutz und integrierter Kleiderstange über der Dusche	—	—	—	●	●
Einlegeboden mit Holzoberfläche	●	●	●	●	●
Installation & Technik					
6 kW Gas-Warmluftheizung mit 10l Warmwasserboiler	●	●	●	●	●
Warmluftheizung im Heck-Schlafräum separat regulierbar	●	●	●	●	—
LCD-Bedienteil für die Heizung	●	●	●	●	●
HYMER Connect zur Steuerung und Überwachung smarter Fahrzeugfunktionen über die HYMER Connect App ⁸⁶⁾	●	●	●	●	●
7 Zoll Touch-Display zur komfortablen Steuerung und Kontrolle von smarten Fahrzeugfunktionen	●	●	●	●	●
Extra tiefer Gaskasten für einfachen Gasflaschenwechsel mit komfortablem Zugang durch Außentüre	●	—	●	●	●
HYMER-Smart-Battery-System 2.0 (80 Ah LFP) inkl. Zusatzlader	●	●	●	●	●
Ladebooster für sicheres Laden der Aufbauakku während der Fahrt (bis zu 70 A)	●	●	●	●	●
Doppel-USB an Sitzgruppe	●	●	●	●	●
180 l Frischwassertank isoliert und beheizt (20 l in Fahrstellung)	●	●	●	●	●
150 l Abwassertank isoliert und beheizt	●	●	●	●	●
Elektrische Abwassertankentleerung mit Schalter am Armaturenbrett	●	●	●	●	●
4 x 230 V / 1 x 12 V / 1 x Doppel-USB Zusatzsteckdosen (inkl. Küchenwand-Verkleidung)	●	●	●	●	●
HYMER Connect Sensoren-Paket inkl. 1x Gasfüllstandssensor, 1x Temperatursensor und 2x Kontaktsensor	●	●	●	●	●
Multimedia					
Radio-/TV-Vorbereitung inkl. 12 V und 230 V Steckdose, 2 Lautsprecher Fahrerhaus, 2 Lautsprecher im Bugbett, 2 Lautsprecher im Heck, Radio- und DVB-T2 Antenne	●	●	●	●	●
DAB Radio	●	●	●	●	●
32" Flachbildschirmhalter	●	●	●	●	●
32" Smart-LED-TV mit integrierten Lautsprechern, Fernbedienung, DVD-Laufwerk, HYMER Smart-Multimedia-System mit Bluetooth (DVB-T/C, DVB-S2) inkl. Receiver	●	●	●	●	●
MBUX 10,25" Multimediasystem mit Rückfahrkamera, Sprachsteuerung und Touchscreen inkl. Navigation & Smartphone-Integration	●	●	●	●	●

	B-MC T 550 BlackLine	B-MC T 580 BlackLine	B-MC T 600 BlackLine	B-MC T 680 BlackLine	B-MC T 690 BlackLine
Textilien & Dekore					
Möbeldekor Grand Oak	●	●	●	●	●
Stoffkombination Bogota	●	●	●	●	●
Pakete					
BlackLine Paket BMC-T 550, 580, 600	●	●	●	—	—
BlackLine Paket BMC-T 680, 690	—	—	—	●	●

AUSSTATTUNGSLINIEN HYMER B-KLASSE

MODERNCOMFORT T BLACKLINE

	BlackLine Paket BMC-T 550, 580, 600	BlackLine Paket BMC-T 680, 690
Mercedes-Benz Sprinter 4,43 t - 417 CDI - 125 KW/170 PS - Euro VI-E	●	●
Außenfarbe Fahrerhaus Obsidianschwarz (Metallic)	●	●
Außenfarbe Aufbau Crystal-Silver-Metallic	●	●
Designbeklebung BlackLine	●	●
Automatikgetriebe 9G-TRONIC inkl. Hold-Funktion	●	●
Kühlergrill Chrom	●	●
Stoßfänger, Anbauteile und Kühlergrillrahmen in Wagenfarbe lackiert	●	●
16" Leichtmetallräder (schwarz) mit Ganzjahresbereifung	●	●
Lederlenkrad (bei Automatikgetriebe)	●	●
Schublade und Einlegewanne als Stauraum in der Sitzgruppe	●	●
Aktiver Abstands-Assistent DISTRONIC PLUS inkl. Lenkrad-Multifunktions-tasten	●	●
Verkehrszeichen-Assistent	●	●
Markise mit Adapter, Gehäuse schwarz, 400 x 250 cm	●	—
Komfort L-Sitzgruppe mit Loungepolstern, längs-/quer verschiebbarem Tisch und 2 integrierten 3-Punkt-Gurten	●	●
Spannbettlaken nach Maß für Heckbetten individuell an Matratzen angepasst	●	●
4 Kissen mit Bezug	●	●
Ambient-Light-System: Mehr-Ebenen Lichtsystem mit dynamischer und individueller Steuerung der Beleuchtung (inkl. Lichttemperatur) sowie stimmungsvoller Sockelbeleuchtung	●	●
Einlegeboden mit Holzoberfläche	●	●
4 x 230 V / 1 x 12 V / 1 x Doppel-USB Zusatzsteckdosen (inkl. Küchenwand-Verkleidung)	●	●
MBUX 10,25" Multimediasystem mit Rückfahrkamera, Sprachsteuerung und Touchscreen inkl. Navigation & Smartphone-Integration	●	●
32" Flachbildschirmhalter	●	●
32" Smart-LED-TV mit integrierten Lautsprechern, Fernbedienung, DVD-Laufwerk, HYMER Smart-Multimedia-System mit Bluetooth (DVB-T/C, DVB-S2) inkl. Receiver	●	●
HYMER Connect Sensoren-Paket inkl. 1x Gasfüllstandssensor, 1x Temperatursensor und 2x Kontaktsensor	●	●
Markise mit Adapter, Gehäuse schwarz, 450 x 250 cm	—	●
Mehrgewicht Ausstattungslinie (kg)*	0	0
Paketpreis (inkl. MwSt.) CHF		

- Serienausstattung ○ Sonderausstattung ▲ Verpflichtend △ Zum Zeitpunkt der Veröffentlichung nicht bekannt
 ◆ auf Wunsch (ohne Berechnung) — Nicht möglich □ Im Paket enthalten



* INFO

Der werkseitige Einbau von Sonderausstattung erhöht die tatsächliche Masse des Fahrzeugs und verringert die Nutzlast. Das angegebene Mehrgewicht für Pakete und Sonderausstattung weist das Mehrgewicht gegenüber der Serienausstattung des jeweiligen Modells bzw. Grundrisses aus. Das Gesamtgewicht der ausgewählten Sonderausstattung darf die in den Modellübersichten angegebene herstellereitig festgelegte Masse für Sonderausstattung nicht überschreiten.

Hierbei handelt es sich um einen für jeden Typ und Grundriss ermittelten kalkulatorischen Wert, mit dem HYMER festlegt, wieviel Gewicht für werkseitig eingebaute Sonderausstattung maximal zur Verfügung steht. Ausführliche Hinweise und Erläuterungen zur Gewichtsthematik finden Sie im Abschnitt Rechtliche Hinweise.

PAKETE HYMER B-KLASSE MODERNCOMFORT T BLACKLINE

Ausstattungslineie Premium

LED-High-Performance-Scheinwerfer

Ablage für Smartphones inkl. wireless charging Funktion und Ladestandsanzeige

Ladepaket Instrumententafel mit 2 x USB-C Stecker 5V / 1x 12V-Steckdose

Vollautomatische Klimaanlage THERMOTRONIC

Paketpreis (inkl. MwSt.)	2'920.-
--------------------------	---------

Mehrgewicht (kg)*	5
-------------------	---

Autarkie-Paket Lithium XL

HYMER-Smart-Battery-System 2.0: Zweite Aufbaubatterie 80 Ah LFP inkl. Zusatzlader

HYMER-Smart-Battery-System 2.0: Dritte Aufbaubatterie 160 Ah LFP

Wechselrichter 12 V auf 230 V, 1800 Watt mit Netzvorrangschaltung

Paketpreis (inkl. MwSt.)	6'420.-
--------------------------	---------

Mehrgewicht (kg)*	42.5
-------------------	------

Arktis-Paket

Wärmetauscher für Gas-Warmwasserheizung

Wärmetauscher-Vorbereitung Mercedes-Benz

Gas-Warmwasser-Garagenbodenheizung

Riffelblechboden und Filzverkleidung in Heckgarage

Isolier-Trennvorhang für Fahrerhaus, doppellagig genäht

Isoliermatte für Fahrerhaus-Fußraum, lose beigelegt

Zuheizer (unterstützt die Heizung beim Erwärmen des Fahrzeugs)

Gas-Warmwasserheizung

Paketpreis (inkl. MwSt.)	4'820.-
--------------------------	---------

Mehrgewicht (kg)*	89.5
-------------------	------

Winterpaket

Sitzheizung und Lordosenstütze für Mercedes Benz Originalsitze

Wet Wiper System (Scheibenwischer mit integ. Spritzdüse)

Lenkradheizung

Wärmeisolierendes Fahrerhaus

Paketpreis (inkl. MwSt.)	1'370.-
--------------------------	---------

Mehrgewicht (kg)*	3
-------------------	---

- Serienausstattung
- Sonderausstattung
- ▲ Verpflichtend
- △ Zum Zeitpunkt der Veröffentlichung nicht bekannt
- ◆ auf Wunsch (ohne Berechnung)
- Nicht möglich
- Im Paket enthalten



Der werkseitige Einbau von Sonderausstattung erhöht die tatsächliche Masse des Fahrzeugs und verringert die Nutzlast. Das angegebene Mehrgewicht für Pakete und Sonderausstattung weist das Mehrgewicht gegenüber der Serienausstattung des jeweiligen Modells bzw. Grundrisses aus. Das Gesamtgewicht der ausgewählten Sonderausstattung darf die in den Modellübersichten angegebene herstellereitig festgelegte Masse für Sonderausstattung nicht überschreiten.

Hierbei handelt es sich um einen für jeden Typ und Grundriss ermittelten kalkulatorischen Wert, mit dem HYMER festlegt, wieviel Gewicht für werkseitig eingebaute Sonderausstattung maximal zur Verfügung steht. Ausführliche Hinweise und Erläuterungen zur Gewichtsthematik finden Sie im Abschnitt Rechtliche Hinweise.

SONDERAUSSTATTUNG HYMER B-KLASSE MODERNCOMFORT T BLACKLINE

		Preis CHF	B-MCT 550 BlackLine	B-MCT 580 BlackLine	B-MCT 600 BlackLine	B-MCT 680 BlackLine	B-MCT 690 BlackLine	Mehrgewicht (kg)*
		a)						
Chassis-/Gewichtsvarianten								
V201103880	Gewichtsvariante 3.880 kg (bei Mercedes-Benz Sprinter 415/417 CDI)		◆	◆	◆	◆	◆	0
V201104500	Gewichtsvariante 4.500 kg (bei Mercedes-Benz Sprinter 415/417 CDI) ⁸⁸⁾		◆	◆	◆	◆	◆	0
V201103500	Ablastung auf 3,5 t (bei Mercedes-Benz Sprinter 415/417 CDI)		◆	◆	◆	◆	◆	0
Basis								
V2062111	Nebelscheinwerfer mit Abbiegelicht	290.-	○	○	○	○	○	0
V2113010	Wet Wiper System (Scheibenwischer mit integ. Spritzdüse) ^{42) 78)}	100.-	□	□	□	□	□	0
V20391J	Windschutzscheibe beheizbar	450.-	○	○	○	○	○	0
V3071010	Zentralverriegelung für Fahrer-/Wohnraumtür und Garagentüren ⁵⁶⁾	490.-	○	○	○	○	○	5
V20410J	Cupholder anstelle Ablagefach	70.-	○	○	○	○	○	0
V20855J	Sitzheizung und Lordosenstütze für Mercedes Benz Originalsitze ⁴³⁾	710.-	□	□	□	□	□	2
V2037810	Fernlicht-Assistent	390.-	○	○	○	○	○	0
Aufbau								
V2007111	Anhängerkupplung (Kugelkopf abnehmbar) ^{91) 9) 10)}	1'240.-	○	○	○	○	○	33
V3014014	Dachreling mit Heckleiter und geriffelter Aluminium-Dachplatte ^{67) 68) 66)}	680.-	○	○	○	○	○	15
V3014012	Dachreling mit Heckleiter ohne geriffelter Aluminium-Dachplatte ⁶⁶⁾	580.-	○	○	○	○	○	8
V2045012	Hydraulische Hubstützenanlage mit automatischer Nivellierung vorne und hinten ^{92) 93)}	7'900.-	○	○	○	○	○	83
V30330J	GFK Dachbeschichtung ^{11) 67)}	680.-	○	○	○	○	○	30
V30020102	Komfort-Eingangstür mit Fenster, Verdunkelungsrollo, integriertem Mülleimer und 2-fach Verriegelung ¹²⁾	390.-	○	○	○	○	○	1.5
V20460J	Komfort-Stützen hinten (2 Stück) ⁹²⁾	390.-	○	○	○	○	○	9
V20062J	Rahmenverlängerung inkl. 450 kg Garagentraglast ⁹⁾	490.-	○	○	○	○	○	26
V3055010	Sicherheitsschloss für Wohnraum-Eingangstür	300.-	○	○	○	○	○	0.5
V3023012	Fahrradträger für vier Fahrräder, max. Traglast 60 kg	450.-	○	○	○	○	○	14
V3023013	Fahrradträger für zwei Fahrräder manuell absenkbar, max. Traglast 50 kg	1'080.-	○	○	○	○	○	17
V3009011	Elektrischer Dachhaubenlüfter mit Funktion Zu- und Abluft bei Küche ^{13) 14) 94)}	450.-	○	○	○	○	○	5
V3011016	HYMER Panorama-Kurbeldachlüfter 80 x 50 cm, doppeltverglast im Heck ⁹⁵⁾	580.-	○	○	○	○	○	12
V3028012	Ausstellfenster im Heck in Fahrtrichtung links inkl. Verdunkelungsrollo und Mückenschutz	410.-	○	●	●	●	●	4
V2101010	Unterflur-Staukasten inkl. Auszug auf der Beifahrerseite	580.-	—	—	—	○	○	18
Ausbau								
V2082013	Pilotensitze in Wohnraumstoff, dreh-/höhen- und neigungsverstellbar mit 2 Armlehnen ⁷⁰⁾	780.-	○	○	○	○	○	10
V20855J	Sitzheizung und Lordosenstütze für Pilotensitze	710.-	○	○	○	○	○	0
V3037510	ISOFIX - Kindersitzbefestigung für Wohnraumsitzbank ^{96) 97) 98) 99)}	260.-	○	○	○	○	○	3.5
V4062010	5. Sitzplatz mit Beckengurt an der Sitzbank gegen Fahrtrichtung rechts ¹⁰⁰⁾	580.-	○	—	○	○	○	38
V4036611	Offene Ablage im Heck anstelle der Dachstauschränke für mehr Raumgefühl		—	◆	◆	◆	—	-4
V50100J	Außendusche in der Garage	290.-	○	○	○	○	○	1
Wohn- und Schlafrum & Beleuchtung								
V4034011	Schlafsystem mit Tellerfederrost für Heckbett(en)	480.-	○	○	○	○	—	3
V40220E	Absenkbares Doppelbett über der Sitzgruppe mit Kaltschaummatratze (elektrische Ausführung) inkl. Dachintegration ^{106) 90) 107)}	2'760.-	○	—	○	○	○	40
V40370J	Queensbett im Heck elektrisch höhenverstellbar	410.-	—	—	—	—	○	5
V4006110	XXL-Bett, extra lange Liegefläche inkl. halbhoher Kleiderschrank (anstelle raumhoher Kleiderschrank)	350.-	—	○	—	—	—	2.5
V60260J	Zusatzpolster zwischen den Längseinzelbetten inkl. integrierter Komfortaufstieg	450.-	—	○	○	○	—	4
Küche								
V4020012	Herd-/Backofenkombination	880.-	○	○	○	○	○	29
Installation & Technik								



Der werkseitige Einbau von Sonderausstattung erhöht die tatsächliche Masse des Fahrzeugs und verringert die Nutzlast. Das angegebene Mehrgewicht für Pakete und Sonderausstattung weist das Mehrgewicht gegenüber der Serienausstattung des jeweiligen Modells bzw. Grundrisses aus. Das Gesamtgewicht der ausgewählten Sonderausstattung darf die in den Modellübersichten angegebene herstellereitig festgelegte Masse für Sonderausstattung nicht überschreiten. Hierbei handelt es sich um einen für jeden Typ und Grundriss ermittelten kalkulatorischen Wert, mit dem HYMER festlegt, wieviel Gewicht für werkseitig eingebaute Sonderausstattung maximal zur Verfügung steht. Ausführliche

Hinweise und Erläuterungen zur Gewichtsthematik finden Sie im Abschnitt Rechtliche Hinweise. Bei einer Auflastung erhöht sich die herstellereitig festgelegte Masse für Sonderausstattung. Die Erhöhung ergibt sich aus der höheren Nutzlast durch das alternative Fahrgestell. Hiervon sind das erhöhte Eigengewicht des alternativen Fahrgestells sowie insbesondere das Gewicht für ggf. verpflichtende schwerere Motorvarianten (z. B. 180 PS) abzuziehen. Eine nähere Darstellung aller obligatorischen technischen Abhängigkeiten finden Sie in den Erläuterungen zu den Fußnoten.

		Preis CHF a)	B-MC T 550 BlackLine	B-MC T 580 BlackLine	B-MC T 600 BlackLine	B-MC T 680 BlackLine	B-MC T 690 BlackLine	Mehrgewicht (kg)*
			○	○	○	○	○	
V5028013	6 kW Gas-Warmluftheizung mit 10l Warmwasserboiler und 1.800 Watt Elektroheizstab	580.-	○	○	○	○	○	1
V5026013	Automatische Gasflaschenumschaltanlage mit Crash Sensor und EisEx ¹⁵⁾	370.-	○	○	○	○	○	3
V30325J	Auszugsschlitten für Gasflaschen	690.-	—	○	—	—	—	10
V50250J	Gasfilter für automatische Gasflaschenumschaltanlage ¹⁵⁾	190.-	○	○	○	○	○	0
V50230J	Gassteckdose außen mit Absperrhahn	190.-	○	○	○	○	○	1
V5012015	HYMER-Smart-Battery-System 2.0: Zweite Aufbaubatterie 80 Ah LFP inkl. Zusatzlader	1'770.-	□	□	□	□	□	10.5
V5012516	HYMER-Smart-Battery-System 2.0: Dritte Aufbaubatterie 160 Ah LFP ⁷⁵⁾	3'450.-	□	□	□	□	□	21
V5047029	Solaranlage 2 x 95 Watt mit Solarladeregler (MPPT) und Anzeige ^{94) 68) 95)}	1'670.-	○	○	○	○	○	8
V5069710	Wasserfilter für Frischwassersystem	250.-	○	○	○	○	○	1
V5033014	Dachklimaanlage 2400 W ¹³⁾	2'270.-	○	○	○	○	○	33
V3064012	Toilettenentlüftung ¹⁰⁹⁾	290.-	○	○	○	○	○	1
Multimedia								
	22" oder 32" TV-Halter	370.-	○	○	○	○	○	4
V5055011	Zweiter LED-TV im Schlafbereich 22" TFT mit integrierten Lautsprechern, DVD-Laufwerk, DVB-T/C, DVB-S2, Verkabelung und Wandhalterung ²⁶⁾	1'420.-	○	○	○	○	○	13
V50440116	Satelliten-Flachantenne digital ohne Receiver	2'660.-	○	○	○	○	○	17
V50440123	Satellitenantenne digital mit 80 cm Spiegel, ohne Receiver	2'860.-	○	○	○	○	○	14.5
V50440124	Satellitenantenne digital mit 80 cm Spiegel und Twin LNB	3'160.-	○	○	○	○	○	15.5
Textilien & Dekore								
V100704165	Stoffkombination Porto		◆	◆	◆	◆	◆	0
V100704125	Textilleder-/Stoffkombination Marquis	980.-	○	○	○	○	○	4
V100704166	Leder-/Stoffkombination Tenerife	2'960.-	○	○	○	○	○	4
V100704090	Lederausstattung Grigio	2'960.-	○	○	○	○	○	6.5
V100704167	Lederausstattung Isola	2'960.-	○	○	○	○	○	6
V602104011	Teppichboden Laguna	390.-	○	○	○	○	○	7
V602104009	Teppichboden Samona	390.-	○	○	○	○	○	7
Pakete								
V8011715	Ausstattungsline Premium	2'920.-	○	○	○	○	○	5
V8007117	Autarkie-Paket Lithium XL	6'420.-	○	○	○	○	○	42.5
V8005014	Arktis-Paket ^{110) 111)}	4'820.-	○	○	○	○	○	89.5
V8031023	Winterpaket ^{48) 78)}	1'370.-	○	○	○	○	○	3
TÜV / Brief								
V7005013	Transport vom Werk zum Handelsplatz	900.-	▲	▲	▲	▲	▲	0
V7005010	Homologationskosten	160.-	▲	▲	▲	▲	▲	0

● Serienausstattung ○ Sonderausstattung ▲ Verpflichtend ▲ Zum Zeitpunkt der Veröffentlichung nicht bekannt Weitere Hinweise ab S. 112
◆ auf Wunsch (ohne Berechnung) — Nicht möglich □ Im Paket enthalten



Der werkseitige Einbau von Sonderausstattung erhöht die tatsächliche Masse des Fahrzeugs und verringert die Nutzlast. Das angegebene Mehrgewicht für Pakete und Sonderausstattung weist das Mehrgewicht gegenüber der Serienausstattung des jeweiligen Modells bzw. Grundrisses aus. Das Gesamtgewicht der ausgewählten Sonderausstattung darf die in den Modellübersichten angegebene herstellereitig festgelegte Masse für Sonderausstattung nicht überschreiten. Hierbei handelt es sich um einen für jeden Typ und Grundriss ermittelten kalkulatorischen Wert, mit dem HYMER festlegt, wieviel Gewicht für werkseitig eingebaute Sonderausstattung maximal zur Verfügung steht. Ausführliche

Hinweise und Erläuterungen zur Gewichtsthematik finden Sie im Abschnitt Rechtliche Hinweise. Bei einer Auflastung erhöht sich die herstellereitig festgelegte Masse für Sonderausstattung. Die Erhöhung ergibt sich aus der höheren Nutzlast durch das alternative Fahrgestell. Hiervon sind das erhöhte Eigengewicht des alternativen Fahrgestells sowie insbesondere das Gewicht für ggf. verpflichtende schwerere Motorvarianten (z. B. 180 PS) abzuziehen. Eine nähere Darstellung aller obligatorischen technischen Abhängigkeiten finden Sie in den Erläuterungen zu den Fußnoten.

PREISE UND TECHNISCHE DATEN HYMER B-KLASSE MODERNCOMFORT I



	B-MC I 550	B-MC I 580	B-MC I 600	B-MC I 680	B-MC I 690
Preis a) CHF	129'630.-	129'630.-	132'210.-	134'890.-	134'890.-
Fahrgestell	Mercedes-Benz Sprinter 315 CDI	Mercedes-Benz Sprinter 315 CDI	Mercedes-Benz Sprinter 315 CDI	Mercedes-Benz Sprinter 315 CDI	Mercedes-Benz Sprinter 315 CDI
Antriebsart	Frontantrieb	Frontantrieb	Frontantrieb	Frontantrieb	Frontantrieb
kw (PS)	110 (150)	110 (150)	110 (150)	110 (150)	110 (150)
Abgasnorm	Euro VI-E	Euro VI-E	Euro VI-E	Euro VI-E	Euro VI-E
Länge / Breite / Höhe (cm)	699 229 298 ¹⁾	699 229 298 ¹⁾	719 229 298 ¹⁾	739 229 298 ¹⁾	739 229 298 ¹⁾
Aufbaubreite / Innenbreite (cm)	219 212 ²⁾	219 212 ²⁾	219 212 ²⁾	219 212 ²⁾	219 212 ²⁾
Stehhöhe im Wohnbereich (cm)	198	198	198	198	198
Radstand (mm)	3900	3900	4000	4200	4200
Masse in fahrbereitem Zustand (-/+ 5%) (kg)*	3086 (2932 - 3240)*	3061 (2908 - 3214)*	3106 (2951 - 3261)*	3131 (2974 - 3288)*	3171 (3012 - 3330)*
Herstellerseitig festgelegte Masse für Sonderausstattung (kg)*	39	64	17	75	35
Technisch zulässige Gesamtmasse (kg)*	3500	3500	3500	3500	3500
Technisch zulässige Anhängelast (kg)*	2000 ³⁾	2000 ³⁾	2000 ³⁾	2000 ³⁾	2000 ³⁾
Zugelassene Sitzplätze (einschließlich Fahrer)*	4 - 5 ⁴⁾	4 ⁴⁾	4 - 5 ⁴⁾	3 - 5 ⁴⁾	3 - 5 ⁴⁾
Isolierung Boden / Wand / Dach (mm)	41 / 34 / 34	41 / 34 / 34	41 / 34 / 34	41 / 34 / 34	41 / 34 / 34
Lichtes Maß Stauraum- / Garagentür B x H (cm)	90 x 123	90 x 123	99 x 123	99 x 123	90 x 115 90 x 94
Bettenmaß Hubbett L x B (cm)	194 x 145 2x 194 x 65 [○]	194 x 145 2x 194 x 65 [○]	194 x 145 2x 194 x 65 [○]	194 x 145 2x 194 x 65 [○]	194 x 145 2x 194 x 65 [○]
Bettenmaß Heck L x B (cm)	205 x 142	2x 192 x 86 215 x 86 [○] 192 x 86 [○]	197 x 86 189 x 86	202 x 86 190 x 86	195 x 150
Bettenmaß Mitte L x B (cm)	200 x 110 - 77 [○]	172 x 70 [○]	200 x 110 - 50 [○]	200 x 110 - 50 [○]	200 x 110 - 50 [○]
Schlafplätze	4 - 5 [○]	4	4 - 5 [○]	4 - 5 [○]	4 - 5 [○]
Bad B x T (cm)	125 x 85	125 x 85	125 x 85	90 x 80	90 x 80
Separate Dusche B x T (cm)				73 x 77	73 x 77
Kleiderschrank B x T x H (cm)	35 x 55 x 188	22 x 55 x 188	56 x 70 x 83 51 x 74 x 67	71 x 70 x 83 51 x 74 x 67	23 x 60 x 115 23 x 60 x 115
Küche B x T x H (cm)	93 x 98 x 93	94 x 59 x 93	93 x 98 x 93	93 x 98 x 93	93 x 98 x 93
Kühlschrankvolumen (Gefrierfach) (l)	142	142	142	142	142
Serienheizung	Gas Warmluft, 6 kW	Gas Warmluft, 6 kW	Gas Warmluft, 6 kW	Gas Warmluft, 6 kW	Gas Warmluft, 6 kW
Stauraum für Gasflaschen (in Füllgewicht)	2x 11kg	2x 11kg	2x 11kg	2x 11kg	2x 11kg
Frischwassertankkapazität gesamt (l)	180	180	180	180	180
Frischwassertank bei Fahrbefüllung (l)	20	20	20	20	20
Abwassertank (l)	150	150	150	150	150
Aufbaubatterie Serie	80 Ah (LFP)	80 Ah (LFP)	80 Ah (LFP)	80 Ah (LFP)	80 Ah (LFP)
Steckdosen 230 V / 12 V / USB	4 / 2 / 4	4 / 2 / 4	4 / 2 / 4	4 / 2 / 4	4 / 2 / 4

- Serienausstattung ○ Sonderausstattung ▲ Verpflichtend △ Zum Zeitpunkt der Veröffentlichung nicht bekannt
◆ auf Wunsch (ohne Berechnung) — Nicht möglich □ Im Paket enthalten



* INFO

Bei der angegebenen Masse in fahrbereitem Zustand handelt es sich um einen im Typgenehmigungsverfahren festgelegten Standardwert. Aufgrund von Fertigungstoleranzen kann die real gewogene Masse in fahrbereitem Zustand vom oben angegebenen Wert abweichen. Abweichungen von bis zu $\pm 5\%$ der Masse in fahrbereitem Zustand sind rechtlich zulässig und möglich. Die zulässige Spanne in Kilogramm ist im Klammerzusatz hinter der Masse in fahrbereitem Zustand angegeben. Bei der herstellerseitig festgelegten Masse für Sonderausstattung handelt es sich um einen für jeden Typ und Grundriss ermittelten kalkulatorischen Wert, mit dem HYMER festlegt, wieviel Gewicht für werkseitig eingebaute Sonderausstattung maximal zur Verfügung steht. Die Begrenzung der Sonderausstattung soll gewährleisten, dass die Mindestnutzlast, d.h. die gesetzlich vorgeschriebene freie Masse für Gepäck und nachträglich eingebautes Zubehör, bei den von HYMER ausgelieferten Fahrzeugen auch tatsächlich für die Zuladung




zur Verfügung steht. Das reale Gewicht Ihres Fahrzeugs ab Werk kann erst bei Wiegung am Bandende ermittelt werden. Sollte die Wiegung im Ausnahmefall ergeben, dass die tatsächliche Zuladungsmöglichkeit trotz der Begrenzung der Sonderausstattung die Mindestnutzlast wegen einer zulässigen Gewichtsabweichung nach oben unterschreitet, werden wir vor einer Auslieferung des Fahrzeugs gemeinsam mit Ihrem Handelspartner und Ihnen prüfen, ob wir bspw. das Fahrzeug auflasten, Sitzplätze reduzieren oder Sonderausstattung herausnehmen. Die technisch zulässige Gesamtmasse des Fahrzeugs sowie die technisch zulässige Gesamtmasse auf der Achse dürfen nicht überschritten werden. Ausführliche Hinweise & Erläuterungen zur Gewichtsthematik und zur Konfiguration des Fahrzeugs finden Sie im Abschnitt Rechtliche Hinweise. Eine nähere Darstellung aller obligatorischen technischen Abhängigkeiten finden Sie in den Erläuterungen im Abschnitt Fußnoten.

SERIENAUSSTATTUNGEN HYMER B-KLASSE MODERNCOMFORT I

	B-MC 550	B-MC 580	B-MC 600	B-MC 680	B-MC 690
Chassis-/Gewichtsvarianten					
Mercedes-Benz Sprinter 3,5 t - 315 CDI - 110 KW/150 PS - Euro VI-E ³⁵⁾	●	●	●	●	●
Basis					
Alu-Glattblech in Carrara Weiß	●	●	●	●	●
Super-Leichtbau Chassis (SLC)	●	●	●	●	●
6-Gang-Schaltgetriebe	●	●	●	●	●
92 l Kraftstofftank	●	●	●	●	●
22 l AdBlue Tank	●	●	●	●	●
Außenspiegel abgehängt in Wagenfarbe, elektrisch beheiz- und verstellbar, inkl. Weitwinkelspiegel	●	●	●	●	●
Komfort-Sicherheitsfahrwerk	●	●	●	●	●
LED-Tagfahrlicht und LED-Blinker im HYMER-Scheinwerfern integriert	●	●	●	●	●
Motorraumdämmung und Unterbodenverkleidung Fahrerhaus	●	●	●	●	●
Schmutzfänger an Vorder- und Hinterachse	●	●	●	●	●
Verstärkte Vorderachse	●	●	●	●	●
Vorbereitung Anhängerkupplung	●	●	●	●	●
16" Stahlfelgen mit Radvollabdeckung und Ganzjahresbereifung	●	●	●	●	●
Akustik-Paket Mercedes-Benz	●	●	●	●	●
Cupholder anstelle Ablagefach	●	●	●	●	●
ECO-Start-Stop-Funktion	●	●	●	●	●
Elektrische Parkbremse	●	●	●	●	●
Fahrer- und Beifahrerairbag ³⁶⁾	●	●	●	●	●
Getränkehalter Fahrer- und Beifahrerplatz	●	●	●	●	●
Halbautomatische Klimaanlage TEMPMATIC	●	●	●	●	●
Keyless Start (Start-Stop-Taste für komfortablen Motorstart)	●	●	●	●	●
Kombiinstrument mit Farbdisplay Mercedes-Benz	●	●	●	●	●
Multifunktionslenkrad	●	●	●	●	●
Offene Ablage Cockpit Beifahrerseite	●	●	●	●	●
Warmluft-Zusatzheizung elektrisch	●	●	●	●	●
ABS (Anti-Blockiersystem) / ASR (Antisclupregelung) / EBV (Elektronische Bremskraftverteilung) und ESP (Elektronisches Stabilitäts-Programm)	●	●	●	●	●
Aktiver Brems-Assistent ³⁸⁾	●	●	●	●	●
Aktiver Spurhalte-Assistent	●	●	●	●	●
Aufmerksamkeits-Assistent	●	●	●	●	●
Automatische Fahrlichtsteuerung	●	●	●	●	●
Intelligenter Geschwindigkeitsassistent	●	●	●	●	●
Regensensor	●	●	●	●	●
Seitenwindassistent	●	●	●	●	●
Tempomat inkl. Lenkrad-Multifunktionstasten	●	●	●	●	●
Aufbau					
Optimale PUAL-Sandwich-Isolierung Alu/Alu (Wand 34mm / Dach 34mm)	●	●	●	●	●
60 cm Maxi - Komfort-Eingangstür inkl. Fenster mit Verdunkelung und Mülleimer	●	●	●	●	●
Elektrische Einstiegstufe, 1-stufig	●	●	●	●	●
Außenklappe auf der Fahrerseite zur Beladung der L-Sitzgruppe	-	●	-	-	-
Exklusive HYMER-Multifunktionsrückleuchten in LED-Hybridtechnologie	●	●	●	●	●
Fahrtür mit elektrischem Fensterheber und Einstiegsbeleuchtung	●	●	●	●	●
Großes Beladefach mit Zugang von außen inkl. extra tiefem Kellerfach und Zugriff von innen	●	●	●	●	●
Garagentraglast bis 350 kg (optional 450kg). Bitte beachten Sie die Achslasten.	●	●	●	●	●
Große Garagentüren in Fahrtrichtung rechts und links	●	●	●	●	●
Beheizter Doppelboden inkl. Kellerfächer	●	●	●	●	●
GFK-Leichtbauboden mit XPS-Isolierung (Boden 41mm)	●	●	●	●	●
Klarglas-Dachlüfter 40 x 40 cm mit Verdunkelungsrollo und Mückenschutz über Heckbett(en)	●	●	●	●	●
HYMER Panorama-Kurbeldachlüfter 80 x 50 cm, doppeltverglast mit LED-Beleuchtung im Wohnraum	●	●	●	●	●
Ausbau					
Pilotensitze in Wohnraumstoff, dreh-/höhen- und neigungsverstellbar mit 2 Armlehnen	●	●	●	●	●
Komfort L-Sitzgruppe mit Loungepolstern und 2 integrierten 3-Punkt-Gurten	●	●	●	●	●
Luxus-Tisch 360° drehbar, längs und quer verschiebbar	●	●	●	●	●
Faltverdunkelung im Fahrerhaus aus hochwertigem plissierten Stoff	●	●	●	●	●
Fliegenschutzrollo an der Eingangstür	●	●	●	●	●
Wohn- und Schlafraum & Beleuchtung					

	B-MC I 550	B-MC I 580	B-MC I 600	B-MC I 680	B-MC I 690
Hubbett manuell absenkbar	●	●	●	●	●
Multifunktionale ergonomische Möbelemente	●	●	●	●	●
Mehrzonen-Kaltschaummatratze inkl. hochwertige Matratzenunterlage (Gewirke) zur Belüftung im Heck	●	●	●	●	●
Komplette LED-Innenbeleuchtung	●	●	●	●	●
LED-Thekenbeleuchtung	●	●	●	●	●
Nachtbeleuchtung mit Wechselschalter	●	●	●	●	●
LED-Vorzeltleuchte	●	●	●	●	●
Beleuchtung dimmbar (über Taster)	●	●	●	●	●
Küche					
Küchen-Schubladen mit Soft-Close-Funktion und Besteckeinsatz	●	●	●	●	●
Extra breite, frei einteilbare Küchenschubladen	●	●	●	●	●
142 l Smart-Tower Kühlschrank	●	●	●	●	●
Extra tiefes Spülbecken mit eingepasstem Schneidebrett und hohem Wasserhahn	●	—	●	●	●
Badezimmer					
Milchglas-Dachlüfter 40 x 40 cm mit Verdunkelungsrollo und Mückenschutz im Bad	●	●	●	●	●
Milchglas-Dachlüfter 40 x 40 cm mit Verdunkelungsrollo, Mückenschutz und integrierter Kleiderstange über der Dusche	—	—	—	●	●
Installation & Technik					
6 kW Gas-Warmluftheizung mit 10l Warmwasserboiler	●	●	●	●	●
LCD-Bedienteil für die Heizung	●	●	●	●	●
HYMER Connect zur Steuerung und Überwachung smarter Fahrzeugfunktionen über die HYMER Connect App ⁸⁶⁾	●	●	●	●	●
Fahrerhaus Heizkonzept mit verstärkter Warmluftbeheizung inkl. beheiztem Armaturenbrett im Wohnzustand	●	●	●	●	●
Warmluftheizung im Heck-Schlafraum separat regulierbar	●	●	●	●	—
7 Zoll Touch-Display zur komfortablen Steuerung und Kontrolle von smarten Fahrzeugfunktionen	●	●	●	●	●
Extra tiefer Gaskasten für einfachen Gasflaschenwechsel mit komfortablem Zugang durch Außentüre	●	—	●	●	●
Ladebooster für sicheres Laden der Aufbauatterie während der Fahrt (bis zu 70 A)	●	●	●	●	●
HYMER-Smart-Battery-System 2.0 (80 Ah LFP) inkl. Zusatzlader	●	●	●	●	●
180 l Frischwassertank isoliert und beheizt (20 l in Fahrstellung)	●	●	●	●	●
150 l Abwassertank isoliert und beheizt	●	●	●	●	●
Doppel-USB an Sitzgruppe	●	●	●	●	●
Elektrische Abwassertankentleerung mit Schalter am Armaturenbrett	●	●	●	●	●
Multimedia					
Radio-/TV-Vorbereitung inkl. 12 V und 230 V Steckdose, 2 Lautsprecher Fahrerhaus, 2 Lautsprecher Bugbett, 2 Lautsprecher im Heck, Radio- und DVB-T2 Antenne	●	●	●	●	●
DAB Radio	●	●	●	●	●
MBUX 10,25" Multimediasystem mit Rückfahrkamera, Sprachsteuerung und Touchscreen	●	●	●	●	●
Textilien & Dekore					
Möbeldekor Grand Oak	●	●	●	●	●
Stoffkombination Bogota	●	●	●	●	●
Pakete					
Serienausstattung	●	●	●	●	●

AUSSTATTUNGSLINIEN HYMER B-KLASSE MODERNCOMFORT I

	Serienausstattung	Ausstattungsline Plus	Ausstattungsline Premium
			
Verstärkte Vorderachse	●	●	●
Akustik-Paket Mercedes-Benz	●	●	●
Elektrische Parkbremse	●	●	●
Halbautomatische Klimaanlage TEMPMATIC	●	●	—
Kombiinstrument mit Farbdisplay Mercedes-Benz	●	●	●
Multifunktionslenkrad	●	●	●
Tempomat inkl. Lenkrad-Multifunktionstasten	●	●	●
Aktiver Spurhalte-Assistent	●	●	●
Aufmerksamkeits-Assistent	●	●	●
Regensensor	●	●	●
DAB Radio	●	●	●
MBUX 10,25" Multimediasystem mit Rückfahrkamera, Sprachsteuerung und Touchscreen	●	●	●
Automatikgetriebe 9G-TRONIC inkl. Hold-Funktion	—	●	●
Lederlenkrad (bei Automatikgetriebe)	—	●	●
Aktiver Abstands-Assistent DISTRONIC PLUS inkl. Lenkrad-Multifunktionstasten	—	●	●
Verkehrszeichen-Assistent	—	●	●
Navigation & Smartphone-Integration für MBUX-System	—	●	●
HYMER Premium Voll-LED Scheinwerfer	—	—	●
Ablage für Smartphones inkl. wireless charging Funktion und Ladestandsanzeige	—	—	●
Ladepaket Instrumententafel mit 2 x USB-C Stecker 5V / 1x 12V-Steckdose	—	—	●
Vollautomatische Klimaanlage THERMOTRONIC	—	—	●
Mehrgewicht Ausstattungslinie (kg)*	0	30	34
Paketpreis (inkl. MwSt.) CHF		5'840.-	8'560.-

- Serienausstattung ○ Sonderausstattung ▲ Verpflichtend △ Zum Zeitpunkt der Veröffentlichung nicht bekannt
- ◆ auf Wunsch (ohne Berechnung) — Nicht möglich □ Im Paket enthalten



* INFO

Der werkseitige Einbau von Sonderausstattung erhöht die tatsächliche Masse des Fahrzeugs und verringert die Nutzlast. Das angegebene Mehrgewicht für Pakete und Sonderausstattung weist das Mehrgewicht gegenüber der Serienausstattung des jeweiligen Modells bzw. Grundrisses aus. Das Gesamtgewicht der ausgewählten Sonderausstattung darf die in den Modellübersichten angegebene herstellereitig festgelegte Masse für Sonderausstattung nicht überschreiten.

Hierbei handelt es sich um einen für jeden Typ und Grundriss ermittelten kalkulatorischen Wert, mit dem HYMER festlegt, wieviel Gewicht für werkseitig eingebaute Sonderausstattung maximal zur Verfügung steht. Ausführliche Hinweise und Erläuterungen zur Gewichtsthematik finden Sie im Abschnitt Rechtliche Hinweise.

PAKETE HYMER B-KLASSE MODERNCOMFORT I

Wohnkomfort-Paket	Preis CHF
Einlegeboden mit Holzoberfläche	160.-
Spannbettlaken nach Maß für Heckbetten individuell an Matratzen angepasst	250.-
4 Kissen mit Bezug	190.-
Ambient-Light-System: Mehr-Ebenen Lichtsystem mit dynamischer und individueller Steuerung der Beleuchtung (inkl. Lichttemperatur) sowie stimmungsvoller Sockelbeleuchtung	680.-
4 x 230 V / 1 x 12 V / 1 x Doppel-USB Zusatzsteckdosen (inkl. Küchenwand-Verkleidung)	490.-
Summe Paket	1'770.-
Paketpreis (inkl. MwSt.)	1'370.-
Sie sparen	400.-
Mehrgewicht (kg)*	10

Autarkie-Paket Lithium XL	Preis CHF
HYMER-Smart-Battery-System 2.0: Zweite Aufbaubatterie 80 Ah LFP inkl. Zusatzlader	
HYMER-Smart-Battery-System 2.0: Dritte Aufbaubatterie 160 Ah LFP	
Wechselrichter 12 V auf 230 V, 1800 Watt mit Netzvorrschaltung	
Paketpreis (inkl. MwSt.)	6'420.-
Mehrgewicht (kg)*	42.5

Arktis Paket	Preis CHF
Gas-Warmwasserheizung inkl. Garagenbodenheizung	
Wärmetauscher für Gas-Warmwasserheizung	
Wärmetauscher-Vorbereitung Mercedes-Benz	
Riffelblechboden und Filzverkleidung in Heckgarage	
Isolierverglasung für Fahrerhausseitenfenster und Fahrtür	
Isoliermatte für Frontscheibe außen	
Isoliermatte für Fahrerhaus-Fußraum, lose beigelegt	
Zuheizer (unterstützt die Heizung beim Erwärmen des Fahrzeugs)	
Paketpreis (inkl. MwSt.)	5'590.-
Mehrgewicht (kg)*	95.5

- Serienausstattung ○ Sonderausstattung ▲ Verpflichtend △ Zum Zeitpunkt der Veröffentlichung nicht bekannt
- ◆ auf Wunsch (ohne Berechnung) — Nicht möglich □ Im Paket enthalten



* INFO

Der werkseitige Einbau von Sonderausstattung erhöht die tatsächliche Masse des Fahrzeugs und verringert die Nutzlast. Das angegebene Mehrgewicht für Pakete und Sonderausstattung weist das Mehrgewicht gegenüber der Serienausstattung des jeweiligen Modells bzw. Grundrisses aus. Das Gesamtgewicht der ausgewählten Sonderausstattung darf die in den Modellübersichten angegebene herstellereitig festgelegte Masse für Sonderausstattung nicht überschreiten.

Hierbei handelt es sich um einen für jeden Typ und Grundriss ermittelten kalkulatorischen Wert, mit dem HYMER festlegt, wieviel Gewicht für werkseitig eingebaute Sonderausstattung maximal zur Verfügung steht. Ausführliche Hinweise und Erläuterungen zur Gewichtsthematik finden Sie im Abschnitt Rechtliche Hinweise.

SONDERAUSSTATTUNG HYMER B-KLASSE MODERNCOMFORT I

		Preis CHF	B-MC 550	B-MC 580	B-MC 600	B-MC 680	B-MC 690	Mehrgewicht (kg)*
Chassis-/Gewichtsvarianten								
	Mercedes-Benz Sprinter 3,5 t - 317 CDI - 125 KW/170 PS - Euro VI-E ^{37) 35)}	1'970.-	○	○	○	○	○	0
	Mercedes-Benz Sprinter 4,43 t - 415 CDI - 110 KW/150 PS - Euro VI-E ^{87) 38)}	1'370.-	○	○	○	○	○	13
	Mercedes-Benz Sprinter 4,43 t - 417 CDI - 125 KW/170 PS - Euro VI-E ^{37) 38) 87)}	3'340.-	○	○	○	○	○	13
V201103880	Gewichtsvariante 3.880 kg (bei Mercedes-Benz Sprinter 415/417 CDI)		◆	◆	◆	◆	◆	0
V201104500	Gewichtsvariante 4.500 kg (bei Mercedes-Benz Sprinter 415/417 CDI) ⁸⁸⁾		◆	◆	◆	◆	◆	0
V201103500	Ablastung auf 3,5 t (bei Mercedes-Benz Sprinter 415/417 CDI)		◆	◆	◆	◆	◆	0
Basis								
V3003011	Außenfarbe Crystal-Silver-Metallic	3'950.-	○	○	○	○	○	30
V2052510	Chrom-Ausführung Bug (Kühlergrill- / Nebelscheinwerferblende)	580.-	○	○	○	○	○	0
V2062110	Halogen Nebelscheinwerfer ²⁸⁾	290.-	○	○	○	○	○	1
V2062112	LED-Nebelscheinwerfer inkl. statischem Kurvenlicht ⁸⁴⁾	780.-	○	○	○	○	○	1.5
V3071010	Zentralverriegelung für Fahrer-/Wohnraumtür und Garagentüren ^{113) 56)}	690.-	○	○	○	○	○	7
V2021027	16" Leichtmetallräder (schwarz) mit Ganzjahresbereifung ^{87) 32)}	1'180.-	○	○	○	○	○	4
V2021027	16" Leichtmetallräder (silber) mit Ganzjahresbereifung ^{32) 87)}	1'180.-	○	○	○	○	○	4
V2021041	17" Leichtmetallräder (silber) mit Sommerbereifung ³²⁾	1'430.-	○	○	○	○	○	-7
V2090512	Spurverbreiterung Vorderachse (insg. 60 mm)	340.-	○	○	○	○	○	9.5
Aufbau								
V30522160	Markise mit Adapter, Gehäuse weiß, 450 x 250 cm ⁸⁾	1'570.-	○	○	○	—	—	35
V30522160	Markise mit Adapter, Gehäuse silber, 450 x 250 cm ⁸⁾	1'570.-	○	○	○	—	—	35
V30522170	Markise mit Adapter, Gehäuse weiß, 500 x 250 cm ⁸⁾	1'680.-	—	—	—	○	○	38
V30522170	Markise mit Adapter, Gehäuse silber, 500 x 250 cm ⁸⁾	1'680.-	—	—	—	○	○	38
V2007111	Anhängerkupplung (Kugelkopf abnehmbar) ^{91) 9) 10)}	1'240.-	○	○	○	○	○	33
V30020102	Komfort-Eingangstür mit Fenster, Verdunkelungsrollo, integriertem Mülleimer und 2-fach Verriegelung ¹²⁾	390.-	○	○	○	○	○	1.5
V20062J	Rahmenverlängerung inkl. 450 kg Garagentraglast ⁹⁾	490.-	○	○	○	○	○	26
V3014014	Dachreling mit Heckleiter und geriffelter Aluminium-Dachplatte ^{67) 68) 66)}	680.-	○	○	○	○	○	15
V3014012	Dachreling mit Heckleiter ohne geriffelter Aluminium-Dachplatte ⁶⁶⁾	580.-	○	○	○	○	○	8
V3020211	Elektrische Trittstufe an der Fahrertür (wird beim Öffnen der Fahrertür automatisch ausgefahren)	450.-	○	○	○	○	○	8
V30330J	GFK Dachbeschichtung ^{11) 67)}	680.-	○	○	○	○	○	30
V2045012	Hydraulische Hubstützenanlage mit automatischer Nivellierung vorne und hinten ^{92) 93)}	7'900.-	○	○	○	○	○	83
V20460J	Komfort-Stützen hinten (2 Stück) ⁹²⁾	390.-	○	○	○	○	○	9
V3055012	Sicherheitsschloss für Fahrertür und Wohnraum-Eingangstür	580.-	○	○	○	○	○	1
V3023013	Fahrradträger für zwei Fahrräder manuell absenkbar, max. Traglast 50 kg	1'080.-	○	○	○	○	○	17
V3023012	Fahrradträger für vier Fahrräder, max. Traglast 60 kg	450.-	○	○	○	○	○	14
V3011016	HYMER Panorama-Kurbeldachlüfter 80 x 50 cm, doppelverglast im Heck	580.-	○	○	○	○	○	12
V3028012	Ausstellfenster im Heck in Fahrtrichtung links inkl. Verdunkelungsrollo und Mückenschutz	410.-	○	●	●	●	●	4
V3008010	Dachlüfter 40 x 40 cm mit Verdunkelungsrollo und Moskitonetz (im Bug) ³¹⁾	190.-	○	○	○	○	○	2
V3009011	Elektrischer Dachhaubenlüfter mit Funktion Zu- und Abluft bei Küche ^{13) 14)}	450.-	○	○	○	○	○	5
V2101010	Unterflur-Staukasten inkl. Auszug auf der Beifahrerseite	580.-	—	—	—	○	○	18
Ausbau								
	4. Sitzplatz - Zulassung		—	—	—	◆	◆	0
V4062010	5. Sitzplatz mit Beckengurt an der Sitzbank gegen Fahrtrichtung rechts ^{104) 114) 100)}	580.-	○	—	○	○	○	38
V20855J	Sitzheizung und Lordosenstütze für Pilotensitze	710.-	○	○	○	○	○	0
V3037510	ISOFIX - Kindersitzbefestigung für Wohnraumsitzbank ^{98) 96) 97) 99)}	260.-	○	○	○	○	○	3.5
V6001014	Sichtschutzrollo für Frontscheibe (von unten nach oben ziehbar) ³²⁾	490.-	○	○	○	○	○	4
V40070J	Bugstauschränke anstelle Hubbett (inkl. Dachluke über Küche)	540.-	○	○	○	○	○	-16
V4052016	Hochwertiger runder Tisch, ausziehbar mit Echtholzoberfläche ^{101) 102) 103)}	590.-	○	○	○	○	○	6.5



* INFO

Der werkseitige Einbau von Sonderausstattung erhöht die tatsächliche Masse des Fahrzeugs und verringert die Nutzlast. Das angegebene Mehrgewicht für Pakete und Sonderausstattung weist das Mehrgewicht gegenüber der Serienausstattung des jeweiligen Modells bzw. Grundrisses aus. Das Gesamtgewicht der ausgewählten Sonderausstattung darf die in den Modellübersichten angegebene herstellereitig festgelegte Masse für Sonderausstattung nicht überschreiten. Hierbei handelt es sich um einen für jeden Typ und Grundriss ermittelten kalkulatorischen Wert, mit dem HYMER festlegt, wieviel Gewicht für werkseitig eingebaute Sonderausstattung maximal zur Verfügung steht. Ausführliche

Hinweise und Erläuterungen zur Gewichtsthematik finden Sie im Abschnitt Rechtliche Hinweise. Bei einer Auflastung erhöht sich die herstellereitig festgelegte Masse für Sonderausstattung. Die Erhöhung ergibt sich aus der höheren Nutzlast durch das alternative Fahrgestell. Hiervon sind das erhöhte Eigengewicht des alternativen Fahrgestells sowie insbesondere das Gewicht für ggf. verpflichtende schwerere Motorvarianten (z. B. 180 PS) abzuziehen. Eine nähere Darstellung aller obligatorischen technischen Abhängigkeiten finden Sie in den Erläuterungen zu den Fußnoten.

		Preis CHF	B-MC I 550	B-MC I 580	B-MC I 600	B-MC I 680	B-MC I 690	Mehrgewicht (kg)*
V40430J	Multifunktions-Sideboard anstelle Couch inkl. Sitzgelegenheit, Schuh- und Multimediafach sowie 2 x 230 V und 1 x Doppel-USB ^{115) 116) 114)}	740.-	○	—	○	○	○	15
V4036611	Offene Ablage im Heck anstelle der Dachstauschränke für mehr Raumgefühl		—	◆	◆	◆	—	-4
V30310J	Riffelblechboden und Filzverkleidung in Heckgarage	390.-	□	□	□	□	□	18.5
V4040510	Schublade und Einlegewanne als Stauraum in der Sitzgruppe	290.-	○	○	○	○	○	3
V50100J	Außendusche in der Garage	290.-	○	○	○	○	○	1
V3072010	Abschließbares Fach auf der Beifahrerseite	190.-	○	○	○	○	○	3
Wohn- und Schlafraum & Beleuchtung								
V4034010	Schlafsystem mit Tellerfederrost für Bugbett	450.-	○	○	○	○	○	3
V4034011	Schlafsystem mit Tellerfederrost für Heckbett(en)	480.-	○	○	○	○	—	3
V40220MA	Hubbett manuell absenkbar zum Einzelbett umbaubar ¹¹⁷⁾	1'280.-	○	○	○	○	○	15
V40350J	Hubbett Leiter	70.-	○	●	○	○	○	5
V40370J	Queensbett im Heck elektrisch höhenverstellbar	410.-	—	—	—	—	○	5
V4006110	XXL-Bett, extra lange Liegefläche inkl. halbhoher Kleiderschrank (anstelle raumhoher Kleiderschrank)	350.-	—	○	—	—	—	2.5
V60285J	Bettenbau für Komfort L-Sitzgruppe inkl. Zusatzpolster und absenkbarem Tisch unter Einbeziehung des Fahrersitzes	390.-	—	○	—	—	—	5
V60285J	Bettenbau für Komfort L-Sitzgruppe mit absenkbarem Tisch ¹⁰⁴⁾	450.-	○	—	○	○	○	5
V60260J	Zusatzpolster zwischen den Längseinzelbetten inkl. integrierter Komfortaufstieg	450.-	—	○	○	○	—	4
V5029211	Ambient-Light-System: Mehr-Ebenen Lichtsystem mit dynamischer und individueller Steuerung der Beleuchtung (inkl. Lichttemperatur) sowie stimmungsvoller Sockelbeleuchtung ¹⁰⁸⁾	680.-	□	□	□	□	□	1
Küche								
V4020012	Herd-/Backofenkombination	880.-	○	○	○	○	○	29
Installation & Technik								
V5028013	6 kW Gas-Warmluftheizung mit 10l Warmwasserboiler und 1.800 Watt Elektroheizstab	580.-	○	○	○	○	○	1
V5028014	Gas-Warmwasserheizung inkl. Garagenbodenheizung ^{113) 72)}	3'350.-	□	□	□	□	□	55
V30325J	Auszugschlitzen für Gasflaschen	690.-	—	○	—	—	—	10
V5026013	Automatische Gasflaschenumschaltanlage mit Crash Sensor und EisEx ¹⁵⁾	370.-	○	○	○	○	○	3
V50250J	Gasfilter für automatische Gasflaschenumschaltanlage ¹⁵⁾	190.-	○	○	○	○	○	0
V50230J	Gassteckdose außen mit Absperrhahn	190.-	○	○	○	○	○	1
V5012015	HYMER-Smart-Battery-System 2.0: Zweite Aufbaubatterie 80 Ah LFP inkl. Zusatzlader	1'770.-	□	□	□	□	□	10.5
V5012516	HYMER-Smart-Battery-System 2.0: Dritte Aufbaubatterie 160 Ah LFP ⁷⁵⁾	3'450.-	□	□	□	□	□	21
V5047029	Solaranlage 2 x 95 Watt mit Solarladeregler (MPPT) und Anzeige ⁶⁸⁾	1'670.-	○	○	○	○	○	8
V80288J	4 x 230 V / 1 x 12 V / 1 x Doppel-USB Zusatzsteckdosen (inkl. Küchenwand-Verkleidung)	490.-	□	□	□	□	□	3
V5069710	Wasserfilter für Frischwassersystem	250.-	○	○	○	○	○	1
V5033014	Dachklimaanlage 2400 W ¹³⁾	2'270.-	○	○	○	○	○	33
V3064012	Toilettenentlüftung	290.-	○	○	○	○	○	1
Multimedia								
	22" oder 32" TV-Halter	370.-	○	○	○	○	○	4
V5054513	22" LED-TV mit integrierten Lautsprechern, Fernbedienung, DVD-Laufwerk, HYMER Smart-Multimedia-System mit Bluetooth (DVB-T/C, DVB-S2) inkl. Receiver ²⁵⁾	1'280.-	○	—	○	○	○	7
V5055011	Zweiter LED-TV im Schlafbereich 22" TFT mit integrierten Lautsprechern, DVD-Laufwerk, DVB-T/C, DVB-S2, Verkabelung und Wandhalterung ²⁶⁾	1'420.-	○	○	○	○	○	13
V5054514	32" Smart-LED-TV mit integrierten Lautsprechern, Fernbedienung, DVD-Laufwerk, HYMER Smart-Multimedia-System mit Bluetooth (DVB-T/C, DVB-S2) inkl. Receiver ²⁵⁾	1'770.-	○	○	○	○	○	10
V50440116	Satelliten-Flachantenne digital ohne Receiver	2'660.-	○	○	○	○	○	17
V50440123	Satellitenantenne digital mit 80 cm Spiegel, ohne Receiver	2'860.-	○	○	○	○	○	14.5
V50440124	Satellitenantenne digital mit 80 cm Spiegel und Twin LNB	3'160.-	○	○	○	○	○	15.5
Textilien & Dekore								
V100904014	Möbeldekor Noce Cognac		◆	◆	◆	◆	◆	0
V100704165	Stoffkombination Porto		◆	◆	◆	◆	◆	0
V100704125	Textilleder-/Stoffkombination Marquis	980.-	○	○	○	○	○	4
V100704166	Leder-/Stoffkombination Tenerife	2'960.-	○	○	○	○	○	4
V100704090	Lederausstattung Grigio	2'960.-	○	○	○	○	○	6.5



Der werkseitige Einbau von Sonderausstattung erhöht die tatsächliche Masse des Fahrzeugs und verringert die Nutzlast. Das angegebene Mehrgewicht für Pakete und Sonderausstattung weist das Mehrgewicht gegenüber der Serienausstattung des jeweiligen Modells bzw. Grundrisses aus. Das Gesamtgewicht der ausgewählten Sonderausstattung darf die in den Modellübersichten angegebene herstellereitig festgelegte Masse für Sonderausstattung nicht überschreiten. Hierbei handelt es sich um einen für jeden Typ und Grundriss ermittelten kalkulatorischen Wert, mit dem HYMER festlegt, wieviel Gewicht für werkseitig eingebaute Sonderausstattung maximal zur Verfügung steht. Ausführliche

Hinweise und Erläuterungen zur Gewichtsthematik finden Sie im Abschnitt Rechtliche Hinweise. Bei einer Auflastung erhöht sich die herstellereitig festgelegte Masse für Sonderausstattung. Die Erhöhung ergibt sich aus der höheren Nutzlast durch das alternative Fahrgestell. Hiervon sind das erhöhte Eigengewicht des alternativen Fahrgestells sowie insbesondere das Gewicht für ggf. verpflichtende schwerere Motorvarianten (z. B. 180 PS) abzuziehen. Eine nähere Darstellung aller obligatorischen technischen Abhängigkeiten finden Sie in den Erläuterungen zu den Fußnoten.

		Preis CHF ^{a)}	B-MC I 550	B-MC I 580	B-MC I 600	B-MC I 680	B-MC I 690	Mehrgewicht (kg)*
			○	○	○	○	○	
V100704167	Lederausstattung Isola	2'960.-	○	○	○	○	○	6
V602104011	Teppichboden Laguna	390.-	○	○	○	○	○	7
V602104009	Teppichboden Samona	390.-	○	○	○	○	○	7
Pakete								
V8011615	Ausstattungsline Plus	5'840.-	○	○	○	○	○	30
V8011715	Ausstattungsline Premium	8'560.-	○	○	○	○	○	34
V8039010	Wohnkomfort-Paket	1'370.-	○	○	○	○	○	10
V8007117	Autarkie-Paket Lithium XL	6'420.-	○	○	○	○	○	42.5
V8005013	Arktis Paket ³⁷⁾	5'590.-	○	○	○	○	○	95.5
TÜV / Brief								
V7005013	Transport vom Werk zum Handelsplatz	900.-	—	▲	▲	▲	▲	0
V7005010	Homologationskosten	160.-	—	▲	▲	▲	▲	0

● Serienausstattung ○ Sonderausstattung ▲ Verpflichtend △ Zum Zeitpunkt der Veröffentlichung nicht bekannt Weitere Hinweise ab S. 112
◆ auf Wunsch (ohne Berechnung) — Nicht möglich □ Im Paket enthalten



Der werkseitige Einbau von Sonderausstattung erhöht die tatsächliche Masse des Fahrzeugs und verringert die Nutzlast. Das angegebene Mehrgewicht für Pakete und Sonderausstattung weist das Mehrgewicht gegenüber der Serienausstattung des jeweiligen Modells bzw. Grundrisses aus. Das Gesamtgewicht der ausgewählten Sonderausstattung darf die in den Modellübersichten angegebene herstellereitig festgelegte Masse für Sonderausstattung nicht überschreiten. Hierbei handelt es sich um einen für jeden Typ und Grundriss ermittelten kalkulatorischen Wert, mit dem HYMER festlegt, wieviel Gewicht für werkseitig eingebaute Sonderausstattung maximal zur Verfügung steht. Ausführliche

Hinweise und Erläuterungen zur Gewichtsthematik finden Sie im Abschnitt Rechtliche Hinweise. Bei einer Auflastung erhöht sich die herstellereitig festgelegte Masse für Sonderausstattung. Die Erhöhung ergibt sich aus der höheren Nutzlast durch das alternative Fahrgestell. Hiervon sind das erhöhte Eigengewicht des alternativen Fahrgestells sowie insbesondere das Gewicht für ggf. verpflichtende schwerere Motorvarianten (z. B. 180 PS) abzuziehen. Eine nähere Darstellung aller obligatorischen technischen Abhängigkeiten finden Sie in den Erläuterungen zu den Fußnoten.

PREISE UND TECHNISCHE DATEN HYMER B-KLASSE MODERNCOMFORT I WHITELINE



	B-MC I 550 WhiteLine	B-MC I 600 WhiteLine
Preis a) CHF	140'650.-	143'140.-
Fahrgestell	Mercedes-Benz Sprinter 417 CDI	Mercedes-Benz Sprinter 417 CDI
Antriebsart	Frontantrieb	Frontantrieb
kw (PS)	125 (170)	125 (170)
Abgasnorm	Euro VI-E	Euro VI-E
Länge / Breite / Höhe (cm)	699 229 308	719 229 308
Aufbaubreite / Innenbreite (cm)	219 212	219 212
Stehhöhe im Wohnbereich (cm)	198	198
Radstand (mm)	3900	4000
Masse in fahrbereitem Zustand (-/+ 5%) (kg)*	3215 (3054 - 3376)*	3235 (3073 - 3397)*
Herstellerseitig festgelegte Masse für Sonderausstattung (kg)*	840	818
Technisch zulässige Gesamtmasse (kg)*	4430	4430
Technisch zulässige Anhängelast (kg)*	1450 ³⁾	1450 ³⁾
Zugelassene Sitzplätze (einschließlich Fahrer)*	4 - 5 ○	4 - 5 ○
Isolierung Boden / Wand / Dach (mm)	41 / 34 / 34	41 / 34 / 34
Lichtes Maß Stauraum- / Garagentür B x H (cm)	90 x 123	99 x 123
Bettenmaß Hubbett L x B (cm)	194 x 145 2x 194 x 65 ○	194 x 145 2x 194 x 65 ○
Bettenmaß Heck L x B (cm)	205 x 142	197 x 86 189 x 86
Bettenmaß Mitte L x B (cm)	200 x 110 - 77 ○	200 x 110 - 50 ○
Schlafplätze	4 - 5 ○	4 - 5 ○
Bad B x T (cm)	85 x 125	85 x 125
Kleiderschrank B x T x H (cm)	35 x 55 x 188	56 x 70 x 83 51 x 74 x 67
Küche B x T x H (cm)	93 x 98 x 93	93 x 98 x 93
Kühlschranksvolumen (Gefrierfach) (l)	142	142
Serienheizung	Gas Warmluft, 6 kW	Gas Warmluft, 6 kW
Stauraum für Gasflaschen (in Füllgewicht)	2x 11kg	2x 11kg
Frischwassertankkapazität gesamt (l)	180	180
Frischwassertank bei Fahrbefüllung (l)	20	20
Abwassertank (l)	150	150
Aufbaubatterie Serie	80 Ah (LFP)	80 Ah (LFP)
Steckdosen 230 V / 12 V / USB	8 / 3 / 6	8 / 3 / 6

- Serienausstattung
 ○ Sonderausstattung
 ▲ Verpflichtend
 △ Zum Zeitpunkt der Veröffentlichung nicht bekannt
◆ auf Wunsch (ohne Berechnung)
 — Nicht möglich
 Im Paket enthalten



* INFO

Bei der angegebenen Masse in fahrbereitem Zustand handelt es sich um einen im Typgenehmigungsverfahren festgelegten Standardwert. Aufgrund von Fertigungstoleranzen kann die real gewogene Masse in fahrbereitem Zustand vom oben angegebenen Wert abweichen. Abweichungen von bis zu $\pm 5\%$ der Masse in fahrbereitem Zustand sind rechtlich zulässig und möglich. Die zulässige Spanne in Kilogramm ist im Klammerzusatz hinter der Masse in fahrbereitem Zustand angegeben. Bei der herstellerseitig festgelegten Masse für Sonderausstattung handelt es sich um einen für jeden Typ und Grundriss ermittelten kalkulatorischen Wert, mit dem HYMER festlegt, wieviel Gewicht für werkseitig eingebaute Sonderausstattung maximal zur Verfügung steht. Die Begrenzung der Sonderausstattung soll gewährleisten, dass die Mindestnutzlast, d.h. die gesetzlich vorgeschriebene freie Masse für Gepäck und nachträglich eingebautes Zubehör, bei den von HYMER ausgelieferten Fahrzeugen auch tatsächlich für die Zuladung

zur Verfügung steht. Das reale Gewicht Ihres Fahrzeugs ab Werk kann erst bei Wiegung am Bandende ermittelt werden. Sollte die Wiegung im Ausnahmefall ergeben, dass die tatsächliche Zuladungsmöglichkeit trotz der Begrenzung der Sonderausstattung die Mindestnutzlast wegen einer zulässigen Gewichtsabweichung nach oben unterschreitet, werden wir vor einer Auslieferung des Fahrzeugs gemeinsam mit Ihrem Handelspartner und Ihnen prüfen, ob wir bspw. das Fahrzeug auflasten, Sitzplätze reduzieren oder Sonderausstattung herausnehmen. Die technisch zulässige Gesamtmasse des Fahrzeugs sowie die technisch zulässige Gesamtmasse auf der Achse dürfen nicht überschritten werden. Ausführliche Hinweise & Erläuterungen zur Gewichtsthematik und zur Konfiguration des Fahrzeugs finden Sie im Abschnitt Rechtliche Hinweise. Eine nähere Darstellung aller obligatorischen technischen Abhängigkeiten finden Sie in den Erläuterungen im Abschnitt Fußnoten.

SERIENAUSSTATTUNGEN HYMER B-KLASSE

MODERNCOMFORT I WHITELINE

B-MC I 550 WhiteLine

B-MC I 600 WhiteLine

Chassis-/Gewichtsvarianten		
Mercedes-Benz Sprinter 4,43 t - 417 CDI - 125 KW/170 PS - Euro VI-E	●	●
Basis		
Alu-Glattblech in Carrara Weiß	●	●
Super-Leichtbau Chassis (SLC)	●	●
Automatikgetriebe 9G-TRONIC inkl. Hold-Funktion	●	●
92 l Kraftstofftank	●	●
22 l AdBlue Tank	●	●
Außenspiegel abgehängt in Wagenfarbe, elektrisch beheiz- und verstellbar, inkl. Weitwinkelspiegel	●	●
Chrom-Ausführung Bug (Kühlergrill- / Nebelscheinwerferblende)	●	●
Komfort-Sicherheitsfahrwerk	●	●
LED-Tagfahrlicht und LED-Blinker im HYMER-Scheinwerfern integriert	●	●
Motorraumdämmung und Unterbodenverkleidung Fahrerhaus	●	●
Schmutzfänger an Vorder- und Hinterachse	●	●
Verstärkte Vorderachse	●	●
Vorbereitung Anhängerkupplung	●	●
16" Leichtmetallräder (schwarz) mit Ganzjahresbereifung	●	●
Akustik-Paket Mercedes-Benz	●	●
Cupholder anstelle Ablagefach	●	●
Elektrische Parkbremse	●	●
Getränkehalter Fahrer- und Beifahrerplatz	●	●
Fahrer- und Beifahrerairbag ³⁶⁾	●	●
Halbautomatische Klimaanlage TEMPMATIC	●	●
Keyless Start (Start-Stop-Taste für komfortablen Motorstart)	●	●
Kombiinstrument mit Farbdisplay Mercedes-Benz	●	●
Lederlenkrad (bei Automatikgetriebe)	●	●
Offene Ablage Cockpit Beifahrerseite	●	●
Warmluft-Zusatzheizung elektrisch	●	●
ABS (Anti-Blockiersystem) / ASR (Antischlupfregelung) / EBV (Elektronische Bremskraftverteilung) und ESP (Elektronisches Stabilitäts-Programm)	●	●
Aktiver Brems-Assistent	●	●
Aktiver Abstands-Assistent DISTRONIC PLUS inkl. Lenkrad-Multifunktionstasten	●	●
Aktiver Spurhalte-Assistent	●	●
Aufmerksamkeits-Assistent	●	●
Automatische Fahrlichtsteuerung	●	●
Intelligenter Geschwindigkeitsassistent	●	●
Regensensor	●	●
Seitenwindassistent	●	●
Tempomat inkl. Lenkrad-Multifunktionstasten	●	●
Verkehrszeichen-Assistent	●	●
Aufbau		
Optimale PUAL-Sandwich-Isolierung Alu/Alu (Wand 34mm / Dach 34mm)	●	●
60 cm Maxi - Komfort-Eingangstür inkl. Fenster mit Verdunkelung und Mülleimer	●	●
Elektrische Einstiegstufe, 1-stufig	●	●
Exklusive HYMER-Multifunktionsrückleuchten in LED-Hybridtechnologie	●	●
Fahrtür mit elektrischem Fensterheber und Einstiegsbeleuchtung	●	●
Garagentraglast bis 350 kg (optional 450kg). Bitte beachten Sie die Achslasten.	●	●
Großes Beladefach mit Zugang von außen inkl. extra tiefem Kellerfach und Zugriff von innen	●	●
Große Garagentüren in Fahrtrichtung rechts und links	●	●
Beheizter Doppelboden inkl. Kellerfächer	●	●
GFK-Leichtbauboden mit XPS-Isolierung (Boden 41mm)	●	●
HYMER Panorama-Kurbeldachlüfter 80 x 50 cm, doppeltverglast mit LED-Beleuchtung im Wohnraum	●	●
Klarglas-Dachlüfter 40 x 40 cm mit Verdunkelungsrollo und Mückenschutz über Heckbett(en)	●	●
Markise mit Adapter, Gehäuse weiß, 450 x 250 cm	●	●
Designbeklebung Whiteline	●	●
Ausbau		

	B-MC I 550 WhiteLine	B-MC I 600 WhiteLine
Pilotensitze in Wohnraumstoff, dreh-/höhen- und neigungsverstellbar mit 2 Armlehnen	●	●
Luxus-Tisch 360° drehbar, längs und quer verschiebbar	●	●
Faltverdunkelung im Fahrerhaus aus hochwertigem plissierten Stoff	●	●
Fliegenschutzrollo an der Eingangstür	●	●
Schublade und Einlegewanne als Stauraum in der Sitzgruppe	●	●
Wohn- und Schlafrum & Beleuchtung		
Hubbett manuell absenkbar	●	●
Multifunktionale ergonomische Möbelemente	●	●
Mehrzonen-Kaltschaummatratze inkl. hochwertige Matratzenunterlage (Gewirke) zur Belüftung im Heck	●	●
Ambient-Light-System: Mehr-Ebenen Lichtsystem mit dynamischer und individueller Steuerung der Beleuchtung (inkl. Lichttemperatur) sowie stimmungsvoller Sockelbeleuchtung ¹⁰⁸⁾	●	●
Komplette LED-Innenbeleuchtung	●	●
LED-Thekenbeleuchtung	●	●
Nachtbeleuchtung mit Wechselschalter	●	●
LED-Vorzeltleuchte	●	●
Komfort L-Sitzgruppe mit Loungepolstern, längs-/quer verschiebbarem Tisch und 2 integrierten 3-Punkt-Gurten	●	●
Bettenbau für Komfort L-Sitzgruppe mit absenkbarem Tisch	●	●
4 Kissen mit Bezug	●	●
Spannbettlaken nach Maß für Heckbetten individuell an Matratzen angepasst	●	●
Küche		
Küchen-Schubladen mit Soft-Close-Funktion und Besteckeinsatz	●	●
Extra breite, frei einteilbare Küchenschubladen	●	●
142 l Smart-Tower Kühlschrank	●	●
Extra tiefes Spülbecken mit eingepasstem Schneidebrett und hohem Wasserhahn	●	●
Großer Kocher mit Glasabdeckung und Frontbedienung	●	●
Badezimmer		
Milchglas-Dachlüfter 40 x 40 cm mit Verdunkelungsrollo und Mückenschutz im Bad	●	●
Milchglas-Dachlüfter 40 x 40 cm mit Verdunkelungsrollo, Mückenschutz und integrierter Kleiderstange über der Dusche	●	●
Einlegeboden mit Holzoberfläche	●	●
Installation & Technik		
6 kW Gas-Warmluftheizung mit 10l Warmwasserboiler	●	●
LCD-Bedienteil für die Heizung	●	●
Fahrerhaus Heizkonzept mit verstärkter Warmluftheizung inkl. beheiztem Armaturenbrett im Wohnzustand	●	●
Warmluftheizung im Heck-Schlafrum separat regulierbar	●	●
7 Zoll Touch-Display zur komfortablen Steuerung und Kontrolle von smarten Fahrzeugfunktionen	●	●
HYMER Connect zur Steuerung und Überwachung smarter Fahrzeugfunktionen über die HYMER Connect App	●	●
Extra tiefer Gaskasten für einfachen Gasflaschenwechsel mit komfortablem Zugang durch Außentüre	●	●
HYMER-Smart-Battery-System 2.0 (80 Ah LFP) inkl. Zusatzlader	●	●
Ladebooster für sicheres Laden der Aufbauakku während der Fahrt (bis zu 70 A)	●	●
180 l Frischwassertank isoliert und beheizt (20 l in Fahrstellung)	●	●
150 l Abwassertank isoliert und beheizt	●	●
Elektrische Abwassertankentleerung mit Schalter am Armaturenbrett	●	●
4 x 230 V / 1 x 12 V / 1 x Doppel-USB Zusatzsteckdosen (inkl. Küchenwand-Verkleidung)	●	●
Multimedia		
Radio-/TV-Vorbereitung inkl. 12 V und 230 V Steckdose, 2 Lautsprecher Fahrerhaus, 2 Lautsprecher Bugbett, 2 Lautsprecher im Heck, Radio- und DVB-T2 Antenne	●	●
32" Smart-LED-TV mit integrierten Lautsprechern, Fernbedienung, DVD-Laufwerk, HYMER Smart-Multimedia-System mit Bluetooth (DVB-T/C, DVB-S2) inkl. Receiver	●	●
Satellitenantenne digital mit 80 cm Spiegel, ohne Receiver	●	●
32" Flachbildschirmhalter	●	●
MBUX 10,25" Multimediasystem mit Rückfahrkamera, Sprachsteuerung und Touchscreen inkl. Navigation & Smartphone-Integration	●	●
Textilien & Dekore		
Möbeldekor Grand Oak	●	●
Stoffkombination Bogota	●	●
Pakete		
Whiteline Paket BMC-I	●	●

AUSSTATTUNGSLINIEN HYMER B-KLASSE MODERNCOMFORT I WHITELINE

Whiteline Paket BMC-I



Mercedes-Benz Sprinter 4,43 t - 417 CDI - 125 KW/170 PS - Euro VI-E	●
Designbeklebung Whiteline	●
Automatikgetriebe 9G-TRONIC inkl. Hold-Funktion	●
Chrom-Ausführung Bug (Kühlergrill- / Nebelscheinwerferblende)	●
16" Leichtmetallräder (schwarz) mit Ganzjahresbereifung	●
Lederlenkrad (bei Automatikgetriebe)	●
Aktiver Abstands-Assistent DISTRONIC PLUS inkl. Lenkrad-Multifunktionstasten	●
Verkehrszeichen-Assistent	●
Markise mit Adapter, Gehäuse weiß, 450 x 250 cm	●
Fahrertür mit elektrischem Fensterheber und Einstiegsbeleuchtung	●
Bettenbau für Komfort L-Sitzgruppe mit absenkbarem Tisch	●
Komfort L-Sitzgruppe mit Loungepolstern, längs-/quer verschiebbarem Tisch und 2 integrierten 3-Punkt-Gurten	●
Schublade und Einlegewanne als Stauraum in der Sitzgruppe	●
Spannbettlaken nach Maß für Heckbetten individuell an Matratzen angepasst	●
4 Kissen mit Bezug	●
Ambient-Light-System: Mehr-Ebenen Lichtsystem mit dynamischer und individueller Steuerung der Beleuchtung (inkl. Lichttemperatur) sowie stimmungsvoller Sockelbeleuchtung	●
Einlegeboden mit Holzoberfläche	●
32" Flachbildschirmhalter	●
32" Smart-LED-TV mit integrierten Lautsprechern, Fernbedienung, DVD-Laufwerk, HYMER Smart-Multimedia-System mit Bluetooth (DVB-T/C, DVB-S2) inkl. Receiver	●
MBUX 10,25" Multimediasystem mit Rückfahrkamera, Sprachsteuerung und Touchscreen inkl. Navigation & Smartphone-Integration	●
Satellitenantenne digital mit 80 cm Spiegel, ohne Receiver	●
4 x 230 V / 1 x 12 V / 1 x Doppel-USB Zusatzsteckdosen (inkl. Küchenwand-Verkleidung)	●



* INFO

Der werkseitige Einbau von Sonderausstattung erhöht die tatsächliche Masse des Fahrzeugs und verringert die Nutzlast. Das angegebene Mehrgewicht für Pakete und Sonderausstattung weist das Mehrgewicht gegenüber der Serienausstattung des jeweiligen Modells bzw. Grundrisses aus. Das Gesamtgewicht der ausgewählten Sonderausstattung darf die in den Modellübersichten angegebene herstellereitig festgelegte Masse für Sonderausstattung nicht überschreiten.

Hierbei handelt es sich um einen für jeden Typ und Grundriss ermittelten kalkulatorischen Wert, mit dem HYMER festlegt, wieviel Gewicht für werkseitig eingebaute Sonderausstattung maximal zur Verfügung steht. Ausführliche Hinweise und Erläuterungen zur Gewichtsthematik finden Sie im Abschnitt Rechtliche Hinweise.

Whiteline Paket BMC-I	
Mehrgewicht Ausstattungslinie (kg)*	0
Paketpreis (inkl. MwSt.) CHF	

- Serienausstattung
- Sonderausstattung
- ▲ Verpflichtend
- △ Zum Zeitpunkt der Veröffentlichung nicht bekannt
- ◆ auf Wunsch (ohne Berechnung)
- Nicht möglich
- Im Paket enthalten



* INFO

Der werkseitige Einbau von Sonderausstattung erhöht die tatsächliche Masse des Fahrzeugs und verringert die Nutzlast. Das angegebene Mehrgewicht für Pakete und Sonderausstattung weist das Mehrgewicht gegenüber der Serienausstattung des jeweiligen Modells bzw. Grundrisses aus. Das Gesamtgewicht der ausgewählten Sonderausstattung darf die in den Modellübersichten angegebene herstellereitig festgelegte Masse für Sonderausstattung nicht überschreiten.

Hierbei handelt es sich um einen für jeden Typ und Grundriss ermittelten kalkulatorischen Wert, mit dem HYMER festlegt, wieviel Gewicht für werkseitig eingebaute Sonderausstattung maximal zur Verfügung steht. Ausführliche Hinweise und Erläuterungen zur Gewichtsthematik finden Sie im Abschnitt Rechtliche Hinweise.

PAKETE HYMER B-KLASSE MODERNCOMFORT I WHITELINE

Ausstattungslineie Premium

HYMER Premium Voll-LED Scheinwerfer
 Ablage für Smartphones inkl. wireless charging Funktion und Ladestandsanzeige
 Ladepaket Instrumententafel mit 2 x USB-C Stecker 5V / 1x 12V-Steckdose
 Vollautomatische Klimaanlage THERMOTRONIC

Paketpreis (inkl. MwSt.)	2'720.-
Mehrgewicht (kg)*	4

Autarkie-Paket Lithium XL

HYMER-Smart-Battery-System 2.0: Zweite Aufbaubatterie 80 Ah LFP inkl. Zusatzlader
 HYMER-Smart-Battery-System 2.0: Dritte Aufbaubatterie 160 Ah LFP
 Wechselrichter 12 V auf 230 V, 1800 Watt mit Netzvorrschaltung

Paketpreis (inkl. MwSt.)	6'420.-
Mehrgewicht (kg)*	42.5

B-Klasse MC I Arktis Paket

Gas-Warmwasserheizung
 Wärmetauscher für Gas-Warmwasserheizung
 Wärmetauscher-Vorbereitung Mercedes-Benz
 Gas-Warmwasser-Garagenbodenheizung
 Riffelblechboden und Filzverkleidung in Heckgarage
 Isolierverglasung für Fahrerhausseitenfenster und Fahrtür
 Isoliermatte für Frontscheibe außen
 Isoliermatte für Fahrerhaus-Fußraum, lose beigelegt
 Zuheizung (unterstützt die Heizung beim Erwärmen des Fahrzeugs)

Paketpreis (inkl. MwSt.)	5'590.-
Mehrgewicht (kg)*	95.5

- Serienausstattung ○ Sonderausstattung ▲ Verpflichtend △ Zum Zeitpunkt der Veröffentlichung nicht bekannt
- ◆ auf Wunsch (ohne Berechnung) — Nicht möglich □ Im Paket enthalten



Der werkseitige Einbau von Sonderausstattung erhöht die tatsächliche Masse des Fahrzeugs und verringert die Nutzlast. Das angegebene Mehrgewicht für Pakete und Sonderausstattung weist das Mehrgewicht gegenüber der Serienausstattung des jeweiligen Modells bzw. Grundrisses aus. Das Gesamtgewicht der ausgewählten Sonderausstattung darf die in den Modellübersichten angegebene herstellereitig festgelegte Masse für Sonderausstattung nicht überschreiten.

Hierbei handelt es sich um einen für jeden Typ und Grundriss ermittelten kalkulatorischen Wert, mit dem HYMER festlegt, wieviel Gewicht für werkseitig eingebaute Sonderausstattung maximal zur Verfügung steht. Ausführliche Hinweise und Erläuterungen zur Gewichtsthematik finden Sie im Abschnitt Rechtliche Hinweise.

SONDERAUSSTATTUNG HYMER B-KLASSE MODERNCOMFORT I WHITELINE

		Preis CHF a)	B-MC I 550 WhiteLine	B-MC I 600 WhiteLine	Mehrgewicht (kg)*
Chassis-/Gewichtsvarianten					
V201103880	Gewichtsvariante 3.880 kg (bei Mercedes-Benz Sprinter 415/417 CDI)		◆	◆	0
V201104500	Gewichtsvariante 4.500 kg (bei Mercedes-Benz Sprinter 415/417 CDI) ⁸⁸⁾		◆	◆	0
Basis					
V2062110	Halogen Nebelscheinwerfer ²⁸⁾	290.-	○	○	1
V2062112	LED-Nebelscheinwerfer inkl. statischem Kurvenlicht ¹¹⁸⁾	780.-	○	○	1.5
V2090512	Spurverbreiterung Vorderachse (insg. 60 mm)	340.-	○	○	9.5
V3071010	Zentralverriegelung für Fahrer-/Wohnraumtür und Garagentüren ⁵⁶⁾	690.-	○	○	7
Aufbau					
V2007111	Anhängerkupplung (Kugelkopf abnehmbar) ^{91) 9) 10)}	1'240.-	○	○	33
V3014012	Dachreling mit Heckleiter ohne geriffelter Aluminium-Dachplatte ⁶⁶⁾	550.-	○	○	8
V3014014	Dachreling mit Heckleiter und geriffelter Aluminium-Dachplatte ^{67) 68) 66)}	680.-	○	○	15
V3020211	Elektrische Trittstufe an der Fahrertür (wird beim Öffnen der Fahrertür automatisch ausgefahren)	450.-	○	○	8
V30330J	GFK Dachbeschichtung ^{68) 11)}	680.-	○	○	30
V2045012	Hydraulische Hubstützenanlage mit automatischer Nivellierung vorne und hinten ^{93) 92)}	7'110.-	○	○	83
V30020102	Komfort-Eingangstür mit Fenster, Verdunklungsrollo, integriertem Mülleimer und 2-fach Verriegelung ¹²⁾	390.-	○	○	1.5
V20460J	Komfort-Stützen hinten (2 Stück)	390.-	○	○	9
V20062J	Rahmenverlängerung inkl. 450 kg Garagentraglast ⁹⁾	490.-	○	○	26
V3055012	Sicherheitsschloss für Fahrertür und Wohnraum-Eingangstür	580.-	○	○	1
V3023013	Fahrradträger für zwei Fahrräder manuell absenkbar, max. Traglast 50 kg	1'080.-	○	○	17
V3023012	Fahrradträger für vier Fahrräder, max. Traglast 60 kg	450.-	○	○	14
V3011016	HYMER Panorama-Kurbeldachlüfter 80 x 50 cm, doppeltverglast im Heck	580.-	○	○	12
V3008010	Dachlüfter 40 x 40 cm mit Verdunklungsrollo und Moskitonetz (im Bug) ³¹⁾	190.-	○	○	2
V3009011	Elektrischer Dachhaubenlüfter mit Funktion Zu- und Abluft bei Küche ^{13) 14)}	450.-	○	○	5
V3028012	Ausstellfenster im Heck in Fahrtrichtung links inkl. Verdunklungsrollo und Mückenschutz	410.-	○	●	4
Ausbau					
V20855J	Sitzheizung und Lordosenstütze für Pilotensitze	710.-	○	○	0
V3037510	ISOFIX - Kindersitzbefestigung für Wohnraumsitzbank ^{97) 98) 96)}	260.-	○	○	3.5
V4062010	5. Sitzplatz mit Beckengurt an der Sitzbank gegen Fahrtrichtung rechts ^{104) 100)}	580.-	○	○	38
V6001014	Sichtschutzrollo für Frontscheibe (von unten nach oben ziehbar) ³²⁾	490.-	○	○	4
V40070J	Bugstauschränke anstelle Hubbett (inkl. Dachluke über Küche)	540.-	○	○	-16
V50100J	Außendusche in der Garage	290.-	○	○	1
V3072010	Abschließbares Fach auf der Beifahrerseite	190.-	○	○	3
Wohn- und Schlafraum & Beleuchtung					
V40220MA	Hubbett manuell absenkbar zum Einzelbett umbaubar ¹¹⁷⁾	1'280.-	○	○	15
V4034010	Schlafsystem mit Tellerfederrost für Bugbett	450.-	○	○	3
V4034011	Schlafsystem mit Tellerfederrost für Heckbett(en)	480.-	○	○	3
V60260J	Zusatzpolster zwischen den Längseinzelbetten inkl. integrierter Komfortaufstieg	450.-	—	○	4
Küche					
V4020012	Herd-/Backofenkombination	880.-	○	○	29
Installation & Technik					
V5028013	6 kW Gas-Warmluftheizung mit 10l Warmwasserboiler und 1.800 Watt Elektroheizstab	580.-	○	○	1
V5026013	Automatische Gasflaschenumschaltanlage mit Crash Sensor und EisEx ¹⁵⁾	370.-	○	○	3
V50250J	Gasfilter für automatische Gasflaschenumschaltanlage ¹⁵⁾	190.-	○	○	0
V50230J	Gassteckdose außen mit Absperrhahn	190.-	○	○	1
V5012015	HYMER-Smart-Battery-System 2.0: Zweite Aufbaubatterie 80 Ah LFP inkl. Zusatzlader	1'770.-	□	□	10.5
V5012516	HYMER-Smart-Battery-System 2.0: Dritte Aufbaubatterie 160 Ah LFP ⁷⁵⁾	3'450.-	□	□	21



Der werkseitige Einbau von Sonderausstattung erhöht die tatsächliche Masse des Fahrzeugs und verringert die Nutzlast. Das angegebene Mehrgewicht für Pakete und Sonderausstattung weist das Mehrgewicht gegenüber der Serienausstattung des jeweiligen Modells bzw. Grundrisses aus. Das Gesamtgewicht der ausgewählten Sonderausstattung darf die in den Modellübersichten angegebene herstellerseitig festgelegte Masse für Sonderausstattung nicht überschreiten. Hierbei handelt es sich um einen für jeden Typ und Grundriss ermittelten kalkulatorischen Wert, mit dem HYMER festlegt, wieviel Gewicht für werkseitig eingebaute Sonderausstattung maximal zur Verfügung steht. Ausführliche

Hinweise und Erläuterungen zur Gewichtsthematik finden Sie im Abschnitt Rechtliche Hinweise. Bei einer Auflastung erhöht sich die herstellerseitig festgelegte Masse für Sonderausstattung. Die Erhöhung ergibt sich aus der höheren Nutzlast durch das alternative Fahrgestell. Hiervon sind das erhöhte Eigengewicht des alternativen Fahrgestells sowie insbesondere das Gewicht für ggf. verpflichtende schwerere Motorvarianten (z. B. 180 PS) abzuziehen. Eine nähere Darstellung aller obligatorischen technischen Abhängigkeiten finden Sie in den Erläuterungen zu den Fußnoten.

		Preis CHF	B-MC I 550 WhiteLine	B-MC I 600 WhiteLine	Mehrgewicht (kg)*
V5047029	Solaranlage 2 x 95 Watt mit Solarladeregler (MPPT) und Anzeige ⁶⁸⁾	1'670.-	○	○	8
V5069710	Wasserfilter für Frischwassersystem	250.-	○	○	1
V5033014	Dachklimaanlage 2400 W ^{13) 68)}	2'270.-	○	○	33
V3064012	Toilettenentlüftung	290.-	○	○	1
Multimedia					
V5055011	Zweiter LED-TV im Schlafbereich 22" TFT mit integrierten Lautsprechern, DVD-Laufwerk, DVB-T/C, DVB-S2, Verkabelung und Wandhalterung ²⁶⁾	1'420.-	○	○	13
Textilien & Dekore					
V100904014	Möbeldekor Noce Cognac		◆	◆	0
V100704165	Stoffkombination Porto		◆	◆	0
V100704125	Textilleder-/Stoffkombination Marquis	980.-	○	○	4
V100704166	Leder-/Stoffkombination Tenerife	2'960.-	○	○	4
V100704090	Lederausstattung Grigio	2'960.-	○	○	6.5
V100704167	Lederausstattung Isola	2'960.-	○	○	6
V602104011	Teppichboden Laguna	390.-	○	○	7
V602104009	Teppichboden Samona	390.-	○	○	7
Pakete					
V8011715	Ausstattungsline Premium	2'720.-	○	○	4
V8007117	Autarkie-Paket Lithium XL	6'420.-	○	○	42.5
V8005013	B-Klasse MC I Arktis Paket	5'590.-	○	○	95.5
TÜV / Brief					
V7005013	Transport vom Werk zum Handelsplatz	900.-	▲	▲	0
V7005010	Homologationskosten	160.-	▲	▲	0

● Serienausstattung ○ Sonderausstattung ▲ Verpflichtend △ Zum Zeitpunkt der Veröffentlichung nicht bekannt Weitere Hinweise ab S. 112
◆ auf Wunsch (ohne Berechnung) — Nicht möglich □ Im Paket enthalten



Der werkseitige Einbau von Sonderausstattung erhöht die tatsächliche Masse des Fahrzeugs und verringert die Nutzlast. Das angegebene Mehrgewicht für Pakete und Sonderausstattung weist das Mehrgewicht gegenüber der Serienausstattung des jeweiligen Modells bzw. Grundrisses aus. Das Gesamtgewicht der ausgewählten Sonderausstattung darf die in den Modellübersichten angegebene herstellereitig festgelegte Masse für Sonderausstattung nicht überschreiten. Hierbei handelt es sich um einen für jeden Typ und Grundriss ermittelten kalkulatorischen Wert, mit dem HYMER festlegt, wieviel Gewicht für werkseitig eingebaute Sonderausstattung maximal zur Verfügung steht. Ausführliche

Hinweise und Erläuterungen zur Gewichtsthematik finden Sie im Abschnitt Rechtliche Hinweise. Bei einer Auflastung erhöht sich die herstellereitig festgelegte Masse für Sonderausstattung. Die Erhöhung ergibt sich aus der höheren Nutzlast durch das alternative Fahrgestell. Hiervon sind das erhöhte Eigengewicht des alternativen Fahrgestells sowie insbesondere das Gewicht für ggf. verpflichtende schwerere Motorvarianten (z. B. 180 PS) abzuziehen. Eine nähere Darstellung aller obligatorischen technischen Abhängigkeiten finden Sie in den Erläuterungen zu den Fußnoten.

PREISE UND TECHNISCHE DATEN HYMER B-KLASSE MODERNCOMFORT I BLACKLINE



	B-MC I 550 BlackLine	B-MC I 580 BlackLine	B-MC I 600 BlackLine	B-MC I 680 BlackLine	B-MC I 690 BlackLine
Preis a) CHF	144'920.-	144'920.-	147'500.-	150'180.-	150'180.-
Fahrgestell	Mercedes-Benz Sprinter 417 CDI	Mercedes-Benz Sprinter 417 CDI	Mercedes-Benz Sprinter 417 CDI	Mercedes-Benz Sprinter 417 CDI	Mercedes-Benz Sprinter 417 CDI
Antriebsart	Frontantrieb	Frontantrieb	Frontantrieb	Frontantrieb	Frontantrieb
kw (PS)	125 (170)	125 (170)	125 (170)	125 (170)	125 (170)
Abgasnorm	Euro VI-E	Euro VI-E	Euro VI-E	Euro VI-E	Euro VI-E
Länge / Breite / Höhe (cm)	699 229 298 ¹⁾	699 229 298 ¹⁾	719 229 298 ¹⁾	739 229 298 ¹⁾	739 229 298 ¹⁾
Aufbaubreite / Innenbreite (cm)	219 212 ²⁾	219 212 ²⁾	219 212 ²⁾	219 212 ²⁾	219 212 ²⁾
Stehhöhe im Wohnbereich (cm)	198	198	198	198	198
Radstand (mm)	3900	3900	4000	4200	4200
Masse in fahrbereitem Zustand (-/+ 5%) (kg)*	3229 (3068 - 3390)*	3204 (3044 - 3364)*	3249 (3087 - 3411)*	3277 (3113 - 3441)*	3317 (3151 - 3483)*
Herstellerseitig festgelegte Masse für Sonderausstattung (kg)*	826	851	804	774	734
Technisch zulässige Gesamtmasse (kg)*	4430	4430	4430	4430	4430
Technisch zulässige Anhängelast (kg)*	1450 ³⁾	1450 ³⁾	1450 ³⁾	1450 ³⁾	1450 ³⁾
Zugelassene Sitzplätze (einschließlich Fahrer)*	4 - 5 ⁴⁾	4 ⁴⁾	4 - 5 ⁴⁾	3 - 5 ⁴⁾	3 - 5 ⁴⁾
Isolierung Boden / Wand / Dach (mm)	41 / 34 / 34	41 / 34 / 34	41 / 34 / 34	41 / 34 / 34	41 / 34 / 34
Lichtes Maß Stauraum- / Garagentür B x H (cm)	90 x 123	90 x 123	99 x 123	99 x 123	90 x 115 90 x 94
Bettenmaß Hubbett L x B (cm)	194 x 145 2x 194 x 65 [○]	194 x 145 2x 194 x 65 [○]	194 x 145 2x 194 x 65 [○]	194 x 145 2x 194 x 65 [○]	194 x 145 2x 194 x 65 [○]
Bettenmaß Heck L x B (cm)	205 x 142	2x 192 x 86 215 x 86 [○] 192 x 86 [○]	197 x 86 189 x 86	202 x 86 190 x 86	195 x 150
Bettenmaß Mitte L x B (cm)	200 x 110 - 77 [○]	172 x 70 [○]	200 x 110 - 50 [○]	200 x 110 - 50 [○]	200 x 110 - 50 [○]
Schlafplätze	4 - 5 [○]	4	4 - 5 [○]	4 - 5 [○]	4 - 5 [○]
Bad B x T (cm)	125 x 85	125 x 85	125 x 85	90 x 80	90 x 80
Separate Dusche B x T (cm)				73 x 77	73 x 77
Kleiderschrank B x T x H (cm)	35 x 55 x 188	22 x 55 x 188	56 x 70 x 83 51 x 74 x 67	71 x 70 x 83 51 x 74 x 67	23 x 60 x 115 23 x 60 x 115
Küche B x T x H (cm)	93 x 98 x 93	94 x 59 x 93	93 x 98 x 93	93 x 98 x 93	93 x 98 x 93
Kühlschrankvolumen (Gefrierfach) (l)	142	142	142	142	142
Serienheizung	Gas Warmluft, 6 kW	Gas Warmluft, 6 kW	Gas Warmluft, 6 kW	Gas Warmluft, 6 kW	Gas Warmluft, 6 kW
Stauraum für Gasflaschen (in Füllgewicht)	2x 11kg	2x 11kg	2x 11kg	2x 11kg	2x 11kg
Frischwassertankkapazität gesamt (l)	180	180	180	180	180
Frischwassertank bei Fahrbefüllung (l)	20	20	20	20	20
Abwassertank (l)	150	150	150	150	150
Aufbaubatterie Serie	80 Ah (LFP)	80 Ah (LFP)	80 Ah (LFP)	80 Ah (LFP)	80 Ah (LFP)
Steckdosen 230 V / 12 V / USB	4 / 2 / 4	4 / 2 / 4	4 / 2 / 4	4 / 2 / 4	4 / 2 / 4

● Serienausstattung ○ Sonderausstattung ▲ Verpflichtend △ Zum Zeitpunkt der Veröffentlichung nicht bekannt
◆ auf Wunsch (ohne Berechnung) — Nicht möglich □ Im Paket enthalten



* INFO

Bei der angegebenen Masse in fahrbereitem Zustand handelt es sich um einen im Typgenehmigungsverfahren festgelegten Standardwert. Aufgrund von Fertigungstoleranzen kann die real gewogene Masse in fahrbereitem Zustand vom oben angegebenen Wert abweichen. Abweichungen von bis zu ± 5 % der Masse in fahrbereitem Zustand sind rechtlich zulässig und möglich. Die zulässige Spanne in Kilogramm ist im Klammerzusatz hinter der Masse in fahrbereitem Zustand angegeben. Bei der herstellerseitig festgelegten Masse für Sonderausstattung handelt es sich um einen für jeden Typ und Grundriss ermittelten kalkulatorischen Wert, mit dem HYMER festlegt, wieviel Gewicht für werkseitig eingebaute Sonderausstattung maximal zur Verfügung steht. Die Begrenzung der Sonderausstattung soll gewährleisten, dass die Mindestnutzlast, d.h. die gesetzlich vorgeschriebene freie Masse für Gepäck und nachträglich eingebautes Zubehör, bei den von HYMER ausgelieferten Fahrzeugen auch tatsächlich für die Zuladung

zur Verfügung steht. Das reale Gewicht Ihres Fahrzeugs ab Werk kann erst bei Wiegung am Bandende ermittelt werden. Sollte die Wiegung im Ausnahmefall ergeben, dass die tatsächliche Zuladungsmöglichkeit trotz der Begrenzung der Sonderausstattung die Mindestnutzlast wegen einer zulässigen Gewichtsabweichung nach oben unterschreitet, werden wir vor einer Auslieferung des Fahrzeugs gemeinsam mit Ihrem Handelspartner und Ihnen prüfen, ob wir bspw. das Fahrzeug auflasten, Sitzplätze reduzieren oder Sonderausstattung herausnehmen. Die technisch zulässige Gesamtmasse des Fahrzeugs sowie die technisch zulässige Gesamtmasse auf der Achse dürfen nicht überschritten werden. Ausführliche Hinweise & Erläuterungen zur Gewichtsthematik und zur Konfiguration des Fahrzeugs finden Sie im Abschnitt Rechtliche Hinweise. Eine nähere Darstellung aller obligatorischen technischen Abhängigkeiten finden Sie in den Erläuterungen im Abschnitt Fußnoten.

SERIENAUSSTATTUNGEN HYMER B-KLASSE MODERNCOMFORT I BLACKLINE

	B-MC 1550 BlackLine	B-MC 1580 BlackLine	B-MC 1600 BlackLine	B-MC 1680 BlackLine	B-MC 1690 BlackLine
Chassis-/Gewichtsvarianten					
Mercedes-Benz Sprinter 4,43 t - 417 CDI - 125 KW/170 PS - Euro VI-E	●	●	●	●	●
Basis					
Außenfarbe Aufbau Crystal-Silver-Metallic	●	●	●	●	●
Super-Leichtbau Chassis (SLC)	●	●	●	●	●
Automatikgetriebe 9G-TRONIC inkl. Hold-Funktion	●	●	●	●	●
92 l Kraftstofftank	●	●	●	●	●
22 l AdBlue Tank	●	●	●	●	●
Außenspiegel abgehängt in Wagenfarbe, elektrisch beheiz- und verstellbar, inkl. Weitwinkelspiegel	●	●	●	●	●
Chrom-Ausführung Bug (Kühlergrill- / Nebelscheinwerferblende)	●	●	●	●	●
Komfort-Sicherheitsfahrwerk	●	●	●	●	●
LED-Tagfahrlicht und LED-Blinker im HYMER-Scheinwerfern integriert	●	●	●	●	●
Motorraumdämmung und Unterbodenverkleidung Fahrerhaus	●	●	●	●	●
Schmutzfänger an Vorder- und Hinterachse	●	●	●	●	●
Verstärkte Vorderachse	●	●	●	●	●
Wärmedämmendes Glas mit Tönungsstreifen an der Frontscheibe	●	●	●	●	●
Vorbereitung Anhängerkupplung	●	●	●	●	●
16" Leichtmetallräder (schwarz) mit Ganzjahresbereifung	●	●	●	●	●
Akustik-Paket Mercedes-Benz	●	●	●	●	●
Cupholder anstelle Ablagefach	●	●	●	●	●
ECO-Start-Stop-Funktion	●	●	●	●	●
Elektrische Parkbremse	●	●	●	●	●
Fahrer- und Beifahrerairbag ³⁶⁾	●	●	●	●	●
Getränkehalter Fahrer- und Beifahrerplatz	●	●	●	●	●
Halbautomatische Klimaanlage TEMPATIC	●	●	●	●	●
Keyless Start (Start-Stop-Taste für komfortablen Motorstart)	●	●	●	●	●
Kombiinstrument mit Farbdisplay Mercedes-Benz	●	●	●	●	●
Lederlenkrad (bei Automatikgetriebe)	●	●	●	●	●
Multifunktionslenkrad	●	●	●	●	●
Offene Ablage Cockpit Beifahrerseite	●	●	●	●	●
Warmluft-Zusatzheizung elektrisch	●	●	●	●	●
ABS (Anti-Blockiersystem) / ASR (Antisclupfregelung) / EBV (Elektronische Bremskraftverteilung) und ESP (Elektronisches Stabilitäts-Programm)	●	●	●	●	●
Aktiver Abstands-Assistent DISTRONIC PLUS inkl. Lenkrad-Multifunktionstasten	●	●	●	●	●
Aktiver Brems-Assistent ³⁸⁾	●	●	●	●	●
Aktiver Spurhalte-Assistent	●	●	●	●	●
Aufmerksamkeits-Assistent	●	●	●	●	●
Automatische Fahrlichtsteuerung	●	●	●	●	●
Intelligenter Geschwindigkeitsassistent	●	●	●	●	●
Regensensor	●	●	●	●	●
Seitenwindassistent	●	●	●	●	●
Tempomat inkl. Lenkrad-Multifunktionstasten	●	●	●	●	●
Verkehrszeichen-Assistent	●	●	●	●	●
Aufbau					
Optimale PUAL-Sandwich-Isolierung Alu/Alu (Wand 34mm / Dach 34mm)	●	●	●	●	●
60 cm Maxi - Komfort-Eingangstür inkl. Fenster mit Verdunkelung und Mülleimer	●	●	●	●	●
Elektrische Einstiegstufe, 1-stufig	●	●	●	●	●
Außenklappe auf der Fahrerseite zur Beladung der L-Sitzgruppe	—	●	—	—	—
Exklusive HYMER-Multifunktionsrückleuchten in LED-Hybridtechnologie	●	●	●	●	●
Fahrtür mit elektrischem Fensterheber und Einstiegsbeleuchtung	●	●	●	●	●
Großes Beladefach mit Zugang von außen inkl. extra tiefem Kellerfach und Zugriff von innen	●	●	●	●	●
Garagentraglast bis 350 kg (optional 450kg). Bitte beachten Sie die Achslasten.	●	●	●	●	●
Große Garagentüren in Fahrtrichtung rechts und links	●	●	●	●	●
Beheizter Doppelboden inkl. Kellerfächer	●	●	●	●	●
GFK-Leichtbauboden mit XPS-Isolierung (Boden 41mm)	●	●	●	●	●
Klarglas-Dachlüfter 40 x 40 cm mit Verdunkelungsrollo und Mückenschutz über Heckbett(en)	●	●	●	●	●

	B-MC I 550 BlackLine	B-MC I 580 BlackLine	B-MC I 600 BlackLine	B-MC I 680 BlackLine	B-MC I 690 BlackLine
HYMER Panorama-Kurbeldachlüfter 80 x 50 cm, doppeltverglast mit LED-Beleuchtung im Wohnraum	●	●	●	●	●
Designbeklebung BlackLine	●	●	●	●	●
Markise mit Adapter, Gehäuse schwarz, 450 x 250 cm	●	●	●	—	—
Markise mit Adapter, Gehäuse schwarz, 500 x 250 cm	—	—	—	●	●
Ausbau					
Pilotensitze in Wohnraumstoff, dreh-/höhen- und neigungsverstellbar mit 2 Armlehnen	●	●	●	●	●
Komfort L-Sitzgruppe mit Loungepolstern und 2 integrierten 3-Punkt-Gurten	●	●	●	●	●
Luxus-Tisch 360° drehbar, längs und quer verschiebbar	●	●	●	●	●
Schublade und Einlegewanne als Stauraum in der Sitzgruppe	●	●	●	●	●
Faltverdunkelung im Fahrerhaus aus hochwertigem plissierten Stoff	●	●	●	●	●
Fliegenschutzrollo an der Eingangstür	●	●	●	●	●
Wohn- und Schlafräum & Beleuchtung					
Bettenbau für Komfort L-Sitzgruppe mit absenkbarem Tisch ¹⁰⁴⁾	●	—	●	●	●
Bettenbau für Komfort L-Sitzgruppe inkl. Zusatzpolster und absenkbarem Tisch unter Einbeziehung des Fahrersitzes	—	●	—	—	—
Hubbett manuell absenkbar	●	●	●	●	●
Komfort L-Sitzgruppe mit Loungepolstern, längs-/quer verschiebbarem Tisch und 2 integrierten 3-Punkt-Gurten	●	●	●	●	●
Mehrzonen-Kaltschaummatratze inkl. hochwertige Matratzenunterlage (Gewirke) zur Belüftung im Heck	●	●	●	●	●
Multifunktionale ergonomische Möbelemente	●	●	●	●	●
Spannbettlaken nach Maß für Heckbetten individuell an Matratzen angepasst	●	●	●	●	●
4 Kissen mit Bezug	●	●	●	●	●
Ambient-Light-System: Mehr-Ebenen Lichtsystem mit dynamischer und individueller Steuerung der Beleuchtung (inkl. Lichttemperatur) sowie stimmungsvoller Sockelbeleuchtung ¹⁰⁸⁾	●	●	●	●	●
Komplette LED-Innenbeleuchtung	●	●	●	●	●
LED-Thekenbeleuchtung	●	●	●	●	●
Nachtbeleuchtung mit Wechselschalter	●	●	●	●	●
LED-Vorzeltleuchte	●	●	●	●	●
Beleuchtung dimmbar (über Taster)	●	●	●	●	●
Küche					
Küchen-Schubladen mit Soft-Close-Funktion und Besteckeinsatz	●	●	●	●	●
Extra breite, frei einteilbare Küchenschubladen	●	●	●	●	●
142 l Smart-Tower Kühlschrank	●	●	●	●	●
Extra tiefes Spülbecken mit eingepasstem Schneidebrett und hohem Wasserhahn	●	—	●	●	●
Badezimmer					
Milchglas-Dachlüfter 40 x 40 cm mit Verdunkelungsrollo und Mückenschutz im Bad	●	●	●	●	●
Milchglas-Dachlüfter 40 x 40 cm mit Verdunkelungsrollo, Mückenschutz und integrierter Kleiderstange über der Dusche	—	—	—	●	●
Einlegeboden mit Holzoberfläche	●	●	●	●	●
Installation & Technik					
6 kW Gas-Warmluftheizung mit 10l Warmwasserboiler	●	●	●	●	●
LCD-Bedienteil für die Heizung	●	●	●	●	●
HYMER Connect zur Steuerung und Überwachung smarterer Fahrzeugfunktionen über die HYMER Connect App ⁸⁶⁾	●	●	●	●	●
Fahrerhaus Heizkonzept mit verstärkter Warmluftbeheizung inkl. beheiztem Armaturenbrett im Wohnzustand	●	●	●	●	●
Warmluftheizung im Heck-Schlafräum separat regulierbar	●	●	●	●	—
7 Zoll Touch-Display zur komfortablen Steuerung und Kontrolle von smarten Fahrzeugfunktionen	●	●	●	●	●
Extra tiefer Gaskasten für einfachen Gasflaschenwechsel mit komfortablem Zugang durch Außentüre	●	—	●	●	●
Ladebooster für sicheres Laden der Aufbauakku während der Fahrt (bis zu 70 A)	●	●	●	●	●
HYMER-Smart-Battery-System 2.0 (80 Ah LFP) inkl. Zusatzlader	●	●	●	●	●
180 l Frischwassertank isoliert und beheizt (20 l in Fahrstellung)	●	●	●	●	●
150 l Abwassertank isoliert und beheizt	●	●	●	●	●
Doppel-USB an Sitzgruppe	●	●	●	●	●
Elektrische Abwassertankentleerung mit Schalter am Armaturenbrett	●	●	●	●	●
HYMER Connect Sensoren-Paket inkl. 1x Gasfüllstandssensor, 1x Temperatursensor und 2x Kontaktsensor	●	●	●	●	●
Multimedia					
Radio-/TV-Vorbereitung inkl. 12 V und 230 V Steckdose, 2 Lautsprecher Fahrerhaus, 2 Lautsprecher Bugbett, 2 Lautsprecher im Heck, Radio- und DVB-T2 Antenne	●	●	●	●	●
DAB Radio	●	●	●	●	●
32" Flachbildschirmhalter	●	●	●	●	●
32" Smart-LED-TV mit integrierten Lautsprechern, Fernbedienung, DVD-Laufwerk, HYMER Smart-Multimedia-System mit Bluetooth (DVB-T/C, DVB-S2) inkl. Receiver	●	●	●	●	●
MBUX 10,25" Multimediasystem mit Rückfahrkamera, Sprachsteuerung und Touchscreen inkl. Navigation & Smartphone-Integration	●	●	●	●	●

	B-MC I 550 BlackLine	B-MC I 580 BlackLine	B-MC I 600 BlackLine	B-MC I 680 BlackLine	B-MC I 690 BlackLine
Textilien & Dekore					
Möbeldekor Grand Oak	●	●	●	●	●
Stoffkombination Bogota	●	●	●	●	●
Pakete					
BlackLine Paket BMC-I 550, 580, 600	●	●	●	—	—
BlackLine Paket BMC-I 680, 690	—	—	—	●	●

AUSSTATTUNGSLINIEN HYMER B-KLASSE

MODERNCOMFORT I BLACKLINE

	BlackLine Paket BMC-I 550, 580, 600	BlackLine Paket BMC-I 680, 690
Mercedes-Benz Sprinter 4,43 t - 417 CDI - 125 KW/170 PS - Euro VI-E	●	●
Außenfarbe Aufbau Crystal-Silver-Metallic	●	●
Designbeklebung BlackLine	●	●
Automatikgetriebe 9G-TRONIC inkl. Hold-Funktion	●	●
Chrom-Ausführung Bug (Kühlergrill- / Nebelscheinwerferblende)	●	●
16" Leichtmetallräder (schwarz) mit Ganzjahresbereifung	●	●
Lederlenkrad (bei Automatikgetriebe)	●	●
Aktiver Abstands-Assistent DISTRONIC PLUS inkl. Lenkrad-Multifunktionstasten	●	●
Verkehrszeichen-Assistent	●	●
Markise mit Adapter, Gehäuse schwarz, 450 x 250 cm	●	—
Schublade und Einlegewanne als Stauraum in der Sitzgruppe	●	●
Komfort L-Sitzgruppe mit Loungepolstern, längs-/quer verschiebbarem Tisch und 2 integrierten 3-Punkt-Gurten	●	●
Spannbettlaken nach Maß für Heckbetten individuell an Matratzen angepasst	●	●
4 Kissen mit Bezug	●	●
Ambient-Light-System: Mehr-Ebenen Lichtsystem mit dynamischer und individueller Steuerung der Beleuchtung (inkl. Lichttemperatur) sowie stimmungsvoller Sockelbeleuchtung	●	●
Einlegeboden mit Holzoberfläche	●	●
4 x 230 V / 1 x 12 V / 1 x Doppel-USB Zusatzsteckdosen (inkl. Küchenwand-Verkleidung)	●	●
MBUX 10,25" Multimediasystem mit Rückfahrkamera, Sprachsteuerung und Touchscreen inkl. Navigation & Smartphone-Integration	●	●
32" Flachbildschirmhalter	●	●
32" Smart-LED-TV mit integrierten Lautsprechern, Fernbedienung, DVD-Laufwerk, HYMER Smart-Multimedia-System mit Bluetooth (DVB-T/C, DVB-S2) inkl. Receiver	●	●
HYMER Connect Sensoren-Paket inkl. 1x Gasfüllstandssensor, 1x Temperatursensor und 2x Kontaktsensor	●	●
Markise mit Adapter, Gehäuse schwarz, 500 x 250 cm	—	●
Mehrgewicht Ausstattungslinie (kg)*	0	0
Paketpreis (inkl. MwSt.) CHF		

- Serienausstattung ○ Sonderausstattung ▲ Verpflichtend △ Zum Zeitpunkt der Veröffentlichung nicht bekannt
 ◆ auf Wunsch (ohne Berechnung) — Nicht möglich □ Im Paket enthalten



* INFO

Der werkseitige Einbau von Sonderausstattung erhöht die tatsächliche Masse des Fahrzeugs und verringert die Nutzlast. Das angegebene Mehrgewicht für Pakete und Sonderausstattung weist das Mehrgewicht gegenüber der Serienausstattung des jeweiligen Modells bzw. Grundrisses aus. Das Gesamtgewicht der ausgewählten Sonderausstattung darf die in den Modellübersichten angegebene herstellereitig festgelegte Masse für Sonderausstattung nicht überschreiten.

Hierbei handelt es sich um einen für jeden Typ und Grundriss ermittelten kalkulatorischen Wert, mit dem HYMER festlegt, wieviel Gewicht für werkseitig eingebaute Sonderausstattung maximal zur Verfügung steht. Ausführliche Hinweise und Erläuterungen zur Gewichtsthematik finden Sie im Abschnitt Rechtliche Hinweise.

PAKETE HYMER B-KLASSE MODERNCOMFORT I BLACKLINE

Ausstattungslineie Premium

HYMER Premium Voll-LED Scheinwerfer
 Ablage für Smartphones inkl. wireless charging Funktion und Ladestandsanzeige
 Ladepaket Instrumententafel mit 2 x USB-C Stecker 5V / 1x 12V-Steckdose
 Vollautomatische Klimaanlage THERMOTRONIC

Paketpreis (inkl. MwSt.)	2'720.-
Mehrgewicht (kg)*	4

Autarkie-Paket Lithium XL

HYMER-Smart-Battery-System 2.0: Zweite Aufbaubatterie 80 Ah LFP inkl. Zusatzlader
 HYMER-Smart-Battery-System 2.0: Dritte Aufbaubatterie 160 Ah LFP
 Wechselrichter 12 V auf 230 V, 1800 Watt mit Netzvorrangschaltung

Paketpreis (inkl. MwSt.)	6'420.-
Mehrgewicht (kg)*	42.5

B-Klasse MC I Arktis Paket

Gas-Warmwasserheizung
 Wärmetauscher für Gas-Warmwasserheizung
 Wärmetauscher-Vorbereitung Mercedes-Benz
 Gas-Warmwasser-Garagenbodenheizung
 Riffelblechboden und Filzverkleidung in Heckgarage
 Isolierverglasung für Fahrerhausseitenfenster und Fahrtür
 Isoliermatte für Frontscheibe außen
 Isoliermatte für Fahrerhaus-Fußraum, lose beigelegt
 Zuheizung (unterstützt die Heizung beim Erwärmen des Fahrzeugs)

Paketpreis (inkl. MwSt.)	5'590.-
Mehrgewicht (kg)*	95.5

- Serienausstattung ○ Sonderausstattung ▲ Verpflichtend △ Zum Zeitpunkt der Veröffentlichung nicht bekannt
- ◆ auf Wunsch (ohne Berechnung) — Nicht möglich □ Im Paket enthalten



Der werkseitige Einbau von Sonderausstattung erhöht die tatsächliche Masse des Fahrzeugs und verringert die Nutzlast. Das angegebene Mehrgewicht für Pakete und Sonderausstattung weist das Mehrgewicht gegenüber der Serienausstattung des jeweiligen Modells bzw. Grundrisses aus. Das Gesamtgewicht der ausgewählten Sonderausstattung darf die in den Modellübersichten angegebene herstellereitig festgelegte Masse für Sonderausstattung nicht überschreiten.

Hierbei handelt es sich um einen für jeden Typ und Grundriss ermittelten kalkulatorischen Wert, mit dem HYMER festlegt, wieviel Gewicht für werkseitig eingebaute Sonderausstattung maximal zur Verfügung steht. Ausführliche Hinweise und Erläuterungen zur Gewichtsthematik finden Sie im Abschnitt Rechtliche Hinweise.

SONDERAUSSTATTUNG HYMER B-KLASSE MODERNCOMFORT I BLACKLINE

		Preis CHF	B-MC 550 BlackLine	B-MC 580 BlackLine	B-MC 600 BlackLine	B-MC 680 BlackLine	B-MC 690 BlackLine	Mehrgewicht (kg)*
Chassis-/Gewichtsvarianten								
V201103880	Gewichtsvariante 3.880 kg (bei Mercedes-Benz Sprinter 415/417 CDI)		◆	◆	◆	◆	◆	0
V201104500	Gewichtsvariante 4.500 kg (bei Mercedes-Benz Sprinter 415/417 CDI) ⁸⁸⁾		◆	◆	◆	◆	◆	0
V201103500	Ablastung auf 3,5 t (bei Mercedes-Benz Sprinter 415/417 CDI)		◆	◆	◆	◆	—	0
Basis								
V2062110	Halogen Nebelscheinwerfer ²⁸⁾	290.-	○	○	○	○	○	1
V2062112	LED-Nebelscheinwerfer inkl. statischem Kurvenlicht ⁸⁴⁾	780.-	○	○	○	○	○	15
V3071010	Zentralverriegelung für Fahrer-/Wohnraumtür und Garagentüren ^{113) 56)}	690.-	○	○	○	○	○	7
V2090512	Spurverbreiterung Vorderachse (insg. 60 mm)	340.-	○	○	○	○	○	9.5
Aufbau								
V2007111	Anhängerkupplung (Kugelkopf abnehmbar) ^{91) 9) 10)}	1'240.-	○	○	○	○	○	33
V30020102	Komfort-Eingangstür mit Fenster, Verdunklungsrollo, integriertem Mülleimer und 2-fach Verriegelung ¹²⁾	390.-	○	○	○	○	○	1.5
V20062J	Rahmenverlängerung inkl. 450 kg Garagentraglast ⁹⁾	490.-	○	○	○	○	○	26
V3014014	Dachreling mit Heckleiter und geriffelter Aluminium-Dachplatte ^{67) 68) 66)}	680.-	○	○	○	○	○	15
V3014012	Dachreling mit Heckleiter ohne geriffelter Aluminium-Dachplatte ⁶⁶⁾	580.-	○	○	○	○	○	8
V3020211	Elektrische Trittstufe an der Fahrertür (wird beim Öffnen der Fahrertür automatisch ausgefahren)	450.-	○	○	○	○	○	8
V30330J	GFK Dachbeschichtung ^{11) 67)}	680.-	○	○	○	○	○	30
V2045012	Hydraulische Hubstützenanlage mit automatischer Nivellierung vorne und hinten ^{92) 93)}	7'900.-	○	○	○	○	○	83
V20460J	Komfort-Stützen hinten (2 Stück) ⁹²⁾	390.-	○	○	○	○	○	9
V3055012	Sicherheitsschloss für Fahrertür und Wohnraum-Eingangstür	580.-	○	○	○	○	○	1
V3023013	Fahrradträger für zwei Fahrräder manuell absenkbar, max. Traglast 50 kg	1'080.-	○	○	○	○	○	17
V3023012	Fahrradträger für vier Fahrräder, max. Traglast 60 kg	450.-	○	○	○	○	○	14
V3011016	HYMER Panorama-Kurbeldachlüfter 80 x 50 cm, doppeltverglast im Heck	580.-	○	○	○	○	○	12
V3028012	Ausstellfenster im Heck in Fahrtrichtung links inkl. Verdunklungsrollo und Mückenschutz	410.-	○	●	●	●	●	4
V3008010	Dachlüfter 40 x 40 cm mit Verdunklungsrollo und Moskitonetz (im Bug) ³¹⁾	190.-	○	○	○	○	○	2
V3009011	Elektrischer Dachhaubenlüfter mit Funktion Zu- und Abluft bei Küche ^{13) 14)}	450.-	○	○	○	○	○	5
V2101010	Unterflur-Staukasten inkl. Auszug auf der Beifahrerseite	580.-	—	—	—	○	○	18
Ausbau								
V4062010	5. Sitzplatz mit Beckengurt an der Sitzbank gegen Fahrtrichtung rechts ^{104) 114) 100)}	580.-	○	—	○	○	○	38
V20855J	Sitzheizung und Lordosenstütze für Pilotensitze	710.-	○	○	○	○	○	0
V3037510	ISOFIX - Kindersitzbefestigung für Wohnraumsitzbank ^{98) 96) 97) 99)}	260.-	○	○	○	○	○	3.5
V6001014	Sichtschutzrollo für Frontscheibe (von unten nach oben ziehbar) ³²⁾	490.-	○	○	○	○	○	4
V40070J	Bugstauschränke anstelle Hubbett (inkl. Dachluke über Küche)	540.-	○	○	○	○	○	-16
V40430J	Multifunktions-Sideboard anstelle Couch inkl. Sitzgelegenheit, Schuh- und Multimediafach sowie 2 x 230 V und 1 x Doppel-USB ^{115) 116) 114)}	740.-	○	—	○	○	○	15
V4036611	Offene Ablage im Heck anstelle der Dachstauschränke für mehr Raumgefühl		—	◆	◆	◆	—	-4
V50100J	Außendusche in der Garage	290.-	○	○	○	○	○	1
V3072010	Abschließbares Fach auf der Beifahrerseite	190.-	○	○	○	○	○	3
Wohn- und Schlafrum & Beleuchtung								
V4034010	Schlafsystem mit Tellerfederrost für Bugbett	450.-	○	○	○	○	○	3
V4034011	Schlafsystem mit Tellerfederrost für Heckbett(en)	480.-	○	○	○	○	—	3
V40220MA	Hubbett manuell absenkbar zum Einzelbett umbauar ¹¹⁷⁾	1'280.-	○	○	○	○	○	15
V40350J	Hubbett Leiter	70.-	○	●	○	○	○	5
V40370J	Queensbett im Heck elektrisch höhenverstellbar	410.-	—	—	—	—	○	5



Der werkseitige Einbau von Sonderausstattung erhöht die tatsächliche Masse des Fahrzeugs und verringert die Nutzlast. Das angegebene Mehrgewicht für Pakete und Sonderausstattung weist das Mehrgewicht gegenüber der Serienausstattung des jeweiligen Modells bzw. Grundrisses aus. Das Gesamtgewicht der ausgewählten Sonderausstattung darf die in den Modellübersichten angegebene herstellereitig festgelegte Masse für Sonderausstattung nicht überschreiten. Hierbei handelt es sich um einen für jeden Typ und Grundriss ermittelten kalkulatorischen Wert, mit dem HYMER festlegt, wieviel Gewicht für werkseitig eingebaute Sonderausstattung maximal zur Verfügung steht. Ausführliche

Hinweise und Erläuterungen zur Gewichtsthematik finden Sie im Abschnitt Rechtliche Hinweise. Bei einer Auflastung erhöht sich die herstellereitig festgelegte Masse für Sonderausstattung. Die Erhöhung ergibt sich aus der höheren Nutzlast durch das alternative Fahrgestell. Hiervon sind das erhöhte Eigengewicht des alternativen Fahrgestells sowie insbesondere das Gewicht für ggf. verpflichtende schwerere Motorvarianten (z. B. 180 PS) abzuziehen. Eine nähere Darstellung aller obligatorischen technischen Abhängigkeiten finden Sie in den Erläuterungen zu den Fußnoten.

		Preis CHF	B-MC I 550 BlackLine	B-MC I 580 BlackLine	B-MC I 600 BlackLine	B-MC I 680 BlackLine	B-MC I 690 BlackLine	Mehrgewicht (kg)*
		a)						
V4006110	XXL-Bett, extra lange Liegefläche inkl. halbhoher Kleiderschrank (anstelle raumhoher Kleiderschrank)	350.-	—	○	—	—	—	2.5
V60260J	Zusatzpolster zwischen den Längseinzelbetten inkl. integrierter Komfortaufstieg	450.-	—	○	○	○	—	4
Küche								
V4020012	Herd-/Backofenkombination	880.-	○	○	○	○	○	29
Installation & Technik								
V5028013	6 kW Gas-Warmflurheizung mit 10l Warmwasserboiler und 1.800 Watt Elektroheizstab	580.-	○	○	○	○	○	1
V30325J	Auszugsschlitten für Gasflaschen	690.-	—	○	—	—	—	10
V5026013	Automatische Gasflaschenumschaltanlage mit Crash Sensor und EisEx ¹⁵⁾	370.-	○	○	○	○	○	3
V50250J	Gasfilter für automatische Gasflaschenumschaltanlage ¹⁵⁾	190.-	○	○	○	○	○	0
V50230J	Gassteckdose außen mit Absperrhahn	190.-	○	○	○	○	○	1
V5012015	HYMER-Smart-Battery-System 2.0: Zweite Aufbaubatterie 80 Ah LFP inkl. Zusatzlader	1'770.-	□	□	□	□	□	10.5
V5012516	HYMER-Smart-Battery-System 2.0: Dritte Aufbaubatterie 160 Ah LFP ⁷⁵⁾	3'450.-	□	□	□	□	□	21
V5047029	Solaranlage 2 x 95 Watt mit Solarladeregler (MPPT) und Anzeige ⁶⁸⁾	1'670.-	○	○	○	○	○	8
V80288J	4 x 230 V / 1 x 12 V / 1 x Doppel-USB Zusatzsteckdosen (inkl. Küchenwand-Verkleidung)	490.-	○	○	○	○	○	3
V5069710	Wasserfilter für Frischwassersystem	250.-	○	○	○	○	○	1
V5033014	Dachklimaanlage 2400 W ¹³⁾	2'270.-	○	○	○	○	○	33
V3064012	Toilettenentlüftung	290.-	○	○	○	○	○	1
Multimedia								
	22" oder 32" TV-Halter	370.-	○	○	○	○	○	4
V5055011	Zweiter LED-TV im Schlafbereich 22" TFT mit integrierten Lautsprechern, DVD-Laufwerk, DVB-T/C, DVB-S2, Verkabelung und Wandhalterung ²⁶⁾	1'420.-	○	○	○	○	○	13
V50440116	Satelliten-Flachantenne digital ohne Receiver	2'660.-	○	○	○	○	○	17
V50440123	Satellitenantenne digital mit 80 cm Spiegel, ohne Receiver	2'860.-	○	○	○	○	○	14.5
V50440124	Satellitenantenne digital mit 80 cm Spiegel und Twin LNB	3'160.-	○	○	○	○	○	15.5
Textilien & Dekore								
V100704165	Stoffkombination Porto		◆	◆	◆	◆	◆	0
V100704125	Textilleder-/Stoffkombination Marquis	980.-	○	○	○	○	○	4
V100704166	Leder-/Stoffkombination Tenerife	2'960.-	○	○	○	○	○	4
V100704090	Lederausstattung Grigio	2'960.-	○	○	○	○	○	6.5
V100704167	Lederausstattung Isola	2'960.-	○	○	○	○	○	6
V602104011	Teppichboden Laguna	390.-	○	○	○	○	○	7
V602104009	Teppichboden Samona	390.-	○	○	○	○	○	7
Pakete								
V8011715	Ausstattungsline Premium	2'720.-	○	○	○	○	○	4
V8007117	Autarkie-Paket Lithium XL	6'420.-	○	○	○	○	○	42.5
V8005013	B-Klasse MC I Arktis Paket ³⁷⁾	5'590.-	○	○	○	○	○	95.5
TÜV / Brief								
V7005013	Transport vom Werk zum Handelsplatz	900.-	—	▲	▲	▲	▲	0
V7005010	Homologationskosten	160.-	—	▲	▲	▲	▲	0

● Serienausstattung ○ Sonderausstattung ▲ Verpflichtend ▲ Zum Zeitpunkt der Veröffentlichung nicht bekannt Weitere Hinweise ab S. 112
◆ auf Wunsch (ohne Berechnung) — Nicht möglich □ Im Paket enthalten



Der werkseitige Einbau von Sonderausstattung erhöht die tatsächliche Masse des Fahrzeugs und verringert die Nutzlast. Das angegebene Mehrgewicht für Pakete und Sonderausstattung weist das Mehrgewicht gegenüber der Serienausstattung des jeweiligen Modells bzw. Grundrisses aus. Das Gesamtgewicht der ausgewählten Sonderausstattung darf die in den Modellübersichten angegebene herstellerseitig festgelegte Masse für Sonderausstattung nicht überschreiten. Hierbei handelt es sich um einen für jeden Typ und Grundriss ermittelten kalkulatorischen Wert, mit dem HYMER festlegt, wieviel Gewicht für werkseitig eingebaute Sonderausstattung maximal zur Verfügung steht. Ausführliche

Hinweise und Erläuterungen zur Gewichtsthematik finden Sie im Abschnitt Rechtliche Hinweise. Bei einer Auflastung erhöht sich die herstellerseitig festgelegte Masse für Sonderausstattung. Die Erhöhung ergibt sich aus der höheren Nutzlast durch das alternative Fahrgestell. Hiervon sind das erhöhte Eigengewicht des alternativen Fahrgestells sowie insbesondere das Gewicht für ggf. verpflichtende schwerere Motorvarianten (z. B. 180 PS) abzuziehen. Eine nähere Darstellung aller obligatorischen technischen Abhängigkeiten finden Sie in den Erläuterungen zu den Fußnoten.

PREISE UND TECHNISCHE DATEN HYMER B-KLASSE MASTERLINE T



	B-ML T 780
Preis a) CHF	131'020.-
Fahrgestell	Mercedes-Benz Sprinter 415 CDI
Antriebsart	Frontantrieb
kw (PS)	110 (150)
Abgasnorm	Euro VI-E
Länge / Breite / Höhe (cm)	789 235 298 ¹⁾
Aufbaubreite / Innenbreite (cm)	225 218 ²⁾
Stehhöhe im Wohnbereich (cm)	198
Radstand (mm)	4500
Masse in fahrbereitem Zustand (-/+ 5%) (kg)*	3237 (3075 - 3399)*
Herstellerseitig festgelegte Masse für Sonderausstattung (kg)*	824
Technisch zulässige Gesamtmasse (kg)*	4430
Technisch zulässige Anhängelast (kg)*	1450 ³⁾
Zugelassene Sitzplätze (einschließlich Fahrer)*	4 - 5 ⁴⁾
Isolierung Boden / Wand / Dach (mm)	41 / 34 / 34
Lichtes Maß Stauraum- / Garagentür B x H (cm)	110 x 123
Bettenmaß Heck L x B (cm)	207 - 202 x 90
Bettenmaß Mitte L x B (cm)	205 x 110 - 50
Schlafplätze	2 - 3 ⁵⁾
Bad B x T (cm)	90 x 80
Separate Dusche B x T (cm)	73 x 77
Kleiderschrank B x T x H (cm)	30 x 57 x 190
Küche B x T x H (cm)	107 x 58-96 x 93
Kühlschrankschrankvolumen (Gefrierfach) (l)	153
Serienheizung	Gas Warmluft, 6 kW
Stauraum für Gasflaschen (in Füllgewicht)	2x 11kg
Frischwassertankkapazität gesamt (l)	180
Frischwassertank bei Fahrbefüllung (l)	20
Abwassertank (l)	150
Aufbaubatterie Serie	80 Ah (LFP)
Steckdosen 230 V / 12 V / USB	4 / 2 / 6

- Serienausstattung ○ Sonderausstattung ▲ Verpflichtend △ Zum Zeitpunkt der Veröffentlichung nicht bekannt
- ◆ auf Wunsch (ohne Berechnung) — Nicht möglich □ Im Paket enthalten



* INFO

Bei der angegebenen Masse in fahrbereitem Zustand handelt es sich um einen im Typgenehmigungsverfahren festgelegten Standardwert. Aufgrund von Fertigungstoleranzen kann die real gewogene Masse in fahrbereitem Zustand vom oben angegebenen Wert abweichen. Abweichungen von bis zu $\pm 5\%$ der Masse in fahrbereitem Zustand sind rechtlich zulässig und möglich. Die zulässige Spanne in Kilogramm ist im Klammerzusatz hinter der Masse in fahrbereitem Zustand angegeben. Bei der herstellerseitig festgelegten Masse für Sonderausstattung handelt es sich um einen für jeden Typ und Grundriss ermittelten kalkulatorischen Wert, mit dem HYMER festlegt, wieviel Gewicht für werkseitig eingebaute Sonderausstattung maximal zur Verfügung steht. Die Begrenzung der Sonderausstattung soll gewährleisten, dass die Mindestnutzlast, d.h. die gesetzlich vorgeschriebene freie Masse für Gepäck und nachträglich eingebautes Zubehör, bei den von HYMER ausgelieferten Fahrzeugen auch tatsächlich für die Zuladung

zur Verfügung steht. Das reale Gewicht Ihres Fahrzeugs ab Werk kann erst bei Wiegung am Bandende ermittelt werden. Sollte die Wiegung im Ausnahmefall ergeben, dass die tatsächliche Zuladungsmöglichkeit trotz der Begrenzung der Sonderausstattung die Mindestnutzlast wegen einer zulässigen Gewichtsabweichung nach oben unterschreitet, werden wir vor einer Auslieferung des Fahrzeugs gemeinsam mit Ihrem Handelspartner und Ihnen prüfen, ob wir bspw. das Fahrzeug auflasten, Sitzplätze reduzieren oder Sonderausstattung herausnehmen. Die technisch zulässige Gesamtmasse des Fahrzeugs sowie die technisch zulässige Gesamtmasse auf der Achse dürfen nicht überschritten werden. Ausführliche Hinweise & Erläuterungen zur Gewichtsthematik und zur Konfiguration des Fahrzeugs finden Sie im Abschnitt Rechtliche Hinweise. Eine nähere Darstellung aller obligatorischen technischen Abhängigkeiten finden Sie in den Erläuterungen im Abschnitt Fußnoten.

SERIENAUSSTATTUNGEN HYMER B-KLASSE MASTERLINE T

B-ML T 780

Chassis-/Gewichtsvarianten	
Mercedes-Benz Sprinter 4,43 t - 415 CDI - 110 KW/150 PS - Euro VI-E	●
Basis	
Außenfarbe Fahrerhaus Weiß / Aufbau Weiß	●
Außenfarbe Aufbau Weiß	●
Super-Leichtbau Chassis (SLC)	●
Tiefrahmenchassis mit Durchladefunktion	●
6-Gang-Schaltgetriebe	●
22 l AdBlue Tank	●
92 l Kraftstofftank	●
Außenspiegel elektrisch verstell- und beheizbar	●
Komfort-Sicherheitsfahrwerk	●
Motorraumdämmung und Unterbodenverkleidung Fahrerhaus	●
Schmutzfänger an Hinterachse	●
Tagfahrlicht in Scheinwerfern integriert	●
Verstärkte Vorderachse	●
Vorbereitung Anhängerkupplung	●
Wärmedämmendes Glas mit Tönungsstreifen an der Frontscheibe	●
16" Stahlfelgen mit Radvollabdeckung und Ganzjahresbereifung	●
Akustik-Paket Mercedes-Benz	●
Elektrische Fensterheber und Zentralverriegelung für Fahrerhaus	●
Elektrische Parkbremse	●
Fahrer- und Beifahrerairbag	●
Getränkehalter Fahrer- und Beifahrerplatz	●
Halbautomatische Klimaanlage TEMPMATIC	●
Keyless Start (Start-Stop-Taste für komfortablen Motorstart)	●
Kombiinstrument mit Farbdisplay Mercedes-Benz	●
Multifunktionslenkrad	●
Offene Ablage Cockpit Beifahrerseite	●
ECO-Start-Stop-Funktion	●
Warmluft-Zusatzheizung elektrisch	●
ABS (Anti-Blockiersystem) / ASR (Antisclupregelung) / EBV (Elektronische Bremskraftverteilung) und ESP (Elektronisches Stabilitäts-Programm)	●
Aktiver Brems-Assistent	●
Aktiver Spurhalte-Assistent	●
Aufmerksamkeits-Assistent	●
Automatische Fahrlichtsteuerung	●
Intelligenter Geschwindigkeitsassistent	●
Seitenwindassistent	●
Tempomat inkl. Lenkrad-Multifunktionstasten	●
Regensensor	●
Aufbau	
Modernes 3D Heckdesign isoliert mit integrierten Leuchten	●
Optimale PUAL-Sandwich-Isolierung Alu/Alu (Wand 34mm / Dach 34mm)	●
65 cm Maxi - Komfort-Eingangstür mit Innenschale, 2-fach Verriegelung, Fenster mit Verdunkelung und Mülleimer	●
Elektrische Einstiegstufe, 1-stufig	●
Exklusive HYMER-Multifunktionsrückleuchten in LED-Hybridtechnologie	●
Garagentraglast bis 350 kg (optional 450kg). Bitte beachten Sie die Achslasten.	●
Große Garagentüren in Fahrtrichtung rechts und links	●
Großes Durchladefach mit beidseitigem Zugang von außen inkl. extra tiefem Kellerfach und Zugriff von innen	●
Panoramadach über Fahrerhaus, manuell ausstellbar	●
Beheizter Doppelboden inkl. Kellerfächer	●
GFK-Leichtbauboden mit XPS-Isolierung (Boden 41mm)	●
Klarglas-Dachlüfter 40 x 40 cm mit Verdunkelungsrollo und Mückenschutz über Heckbett(en)	●
HYMER Panorama-Kurbeldachlüfter 80 x 50 cm, doppeltverglast mit LED-Beleuchtung im Wohnraum	●
Ausbau	
Sitzgruppe im Bug mit 2 integrierten 3-Punkt-Gurten	●
Faltverdunkelung für Fahrerhaus	●
Fliegenschutzrollo an der Eingangstür	●
Wohn- und Schlafrum & Beleuchtung	
Multifunktionale ergonomische Möbelemente	●
Schlafkomfortsystem mit Tellerfederrost und Mehrzonen-Kaltschaummatratze(n) für Heckbett(en)	●

Ambient-Light-System: Mehr-Ebenen Lichtsystem mit dynamischer und individueller Steuerung der Beleuchtung (inkl. Lichttemperatur) sowie stimmungsvoller Sockelbeleuchtung ¹⁰⁸⁾	●
Beleuchtung dimmbar (über Taster)	●
Komplette LED-Innenbeleuchtung	●
LED-Thekenbeleuchtung	●
LED-Vorzeltleuchte	●
Küche	
Apothekerauszug	●
Küchen-Schubladen mit Soft-Close-Funktion und Besteckeinsatz	●
Extra breite, frei einteilbare Küchenschubladen	●
Struktur-Wandverkleidung als Spritzschutz	●
153 l Jumbo-Kühlschrank	●
Extra tiefes Spülbecken mit eingepasstem Schneidebrett und hohem Wasserhahn	●
Großer Kocher mit Glasabdeckung und Frontbedienung	●
Badezimmer	
Milchglas-Dachlüfter 40 x 40 cm mit Verdunkelungsrollo, Mückenschutz und integrierter Kleiderstange über der Dusche	●
Milchglas-Dachlüfter 40 x 40 cm mit Verdunkelungsrollo und Mückenschutz im Bad	●
Installation & Technik	
6 kW Gas-Warmluftheizung mit 10l Warmwasserboiler	●
Warmluftheizung im Heck-Schlafraum separat regulierbar	●
LCD-Bedienteil für die Heizung	●
HYMER Connect zur Steuerung und Überwachung smarter Fahrzeugfunktionen über die HYMER Connect App ⁸⁶⁾	●
7 Zoll Touch-Display zur komfortablen Steuerung und Kontrolle von smarten Fahrzeugfunktionen	●
Extra tiefer Gaskasten für einfachen Gasflaschenwechsel mit komfortablem Zugang durch Außentüre	●
HYMER-Smart-Battery-System 2.0 (80 Ah LFP) inkl. Zusatzlader	●
Ladebooster für sicheres Laden der Aufbauatterie während der Fahrt (bis zu 70 A)	●
Doppel-USB an Sitzgruppe	●
180 l Frischwassertank isoliert und beheizt (20 l in Fahrstellung)	●
150 l Abwassertank isoliert und beheizt	●
Elektrische Abwassertankentleerung mit Schalter am Armaturenbrett	●
Multimedia	
Radio-/TV-Vorbereitung inkl. 12 V und 230 V Steckdose, 2 Lautsprecher Fahrerhaus, 2 Lautsprecher im Bugbett, 2 Lautsprecher im Heck, Radio- und DVB-T2 Antenne	●
MBUX 10,25" Multimediasystem mit Rückfahrkamera, Sprachsteuerung und Touchscreen	●
DAB Radio	●
Textilien & Dekore	
Möbeldekor Grand Oak	●
Stoffkombination Bogota	●
Pakete	
Serienausstattung	●

AUSSTATTUNGSLINIEN HYMER B-KLASSE MASTERLINE T

	Serienausstattung	Ausstattungsline Plus	Ausstattungsline Premium
Verstärkte Vorderachse	●	●	●
Wärmedämmendes Glas mit Tönungsstreifen an der Frontscheibe	●	●	●
Akustik-Paket Mercedes-Benz	●	●	●
Elektrische Parkbremse	●	●	●
Halbautomatische Klimaanlage TEMPMATIC	●	●	—
Kombiinstrument mit Farbdisplay Mercedes-Benz	●	●	●
Multifunktionslenkrad	●	●	●
Tempomat inkl. Lenkrad-Multifunktionstasten	●	●	●
Aktiver Spurhalte-Assistent	●	●	●
Aufmerksamkeits-Assistent	●	●	●
Regensensor	●	●	●
DAB Radio	●	●	●
MBUX 10,25" Multimediasystem mit Rückfahrkamera, Sprachsteuerung und Touchscreen	●	●	●
Automatikgetriebe 9G-TRONIC inkl. Hold-Funktion	—	●	●
Lederlenkrad (bei Automatikgetriebe)	—	●	●
Aktiver Abstands-Assistent DISTRONIC PLUS inkl. Lenkrad-Multifunktionstasten	—	●	●
Verkehrszeichen-Assistent	—	●	●
Navigation & Smartphone-Integration für MBUX-System	—	●	●
LED-High-Performance-Scheinwerfer	—	—	●
Ablage für Smartphones inkl. wireless charging Funktion und Ladestandsanzeige	—	—	●
Vollautomatische Klimaanlage THERMOTRONIC	—	—	●
Ladepaket Instrumententafel mit 2 x USB-C Stecker 5V / 1x 12V-Steckdose	—	—	●
Mehrgewicht Ausstattungslinie (kg)*	0	30	35
Paketpreis (inkl. MwSt.) CHF		5'840.-	8'750.-

● Serienausstattung ○ Sonderausstattung ▲ Verpflichtend △ Zum Zeitpunkt der Veröffentlichung nicht bekannt
 ◆ auf Wunsch (ohne Berechnung) — Nicht möglich □ Im Paket enthalten



* INFO

Der werkseitige Einbau von Sonderausstattung erhöht die tatsächliche Masse des Fahrzeugs und verringert die Nutzlast. Das angegebene Mehrgewicht für Pakete und Sonderausstattung weist das Mehrgewicht gegenüber der Serienausstattung des jeweiligen Modells bzw. Grundrisses aus. Das Gesamtgewicht der ausgewählten Sonderausstattung darf die in den Modellübersichten angegebene herstellereitig festgelegte Masse für Sonderausstattung nicht überschreiten.

Hierbei handelt es sich um einen für jeden Typ und Grundriss ermittelten kalkulatorischen Wert, mit dem HYMER festlegt, wieviel Gewicht für werkseitig eingebaute Sonderausstattung maximal zur Verfügung steht. Ausführliche Hinweise und Erläuterungen zur Gewichtsthematik finden Sie im Abschnitt Rechtliche Hinweise.

PAKETE HYMER B-KLASSE MASTERLINE T

Style-Paket	Preis CHF
Kühlergrill Chrom	350.-
Stoßfänger, Anbauteile und Kühlergrillrahmen in Wagenfarbe lackiert	780.-
Nebelscheinwerfer mit Abbiegelicht	290.-
Summe Paket	1'420.-
Paketpreis (inkl. MwSt.)	1'180.-
Sie sparen	240.-
Mehrgewicht (kg)*	0

Wohnkomfort-Paket	Preis CHF
Einlegeboden mit Holzoberfläche	
4 x 230 V / 1 x 12 V / 1 x Doppel-USB Zusatzsteckdosen sowie Wohnkomfortleuchten	
Spannbettlaken nach Maß für Heckbetten individuell an Matratzen angepasst	
4 Kissen mit Bezug	
Paketpreis (inkl. MwSt.)	890.-
Mehrgewicht (kg)*	7

Autarkie-Paket Lithium XL	Preis CHF
HYMER-Smart-Battery-System 2.0: Zweite Aufbaubatterie 80 Ah LFP inkl. Zusatzlader	
HYMER-Smart-Battery-System 2.0: Dritte Aufbaubatterie 160 Ah LFP	
Wechselrichter 12 V auf 230 V, 1800 Watt mit Netzvorrangschaltung	
Paketpreis (inkl. MwSt.)	6'420.-
Mehrgewicht (kg)*	42.5

Arktis Paket	Preis CHF
Wärmetauscher für Gas-Warmwasserheizung	
Wärmetauscher-Vorbereitung Mercedes-Benz	
Gas-Warmwasser-Garagenbodenheizung	
Isolier-Trennvorhang für Fahrerhaus, doppellagig genäht	
Isoliermatte für Fahrerhaus-Fußraum, lose beigelegt	
Zuheizer (unterstützt die Heizung beim Erwärmen des Fahrzeugs)	
Gas-Warmwasserheizung	
Riffelblechboden, Filzverkleidung und 2 zusätzliche Zurrstangen in Heckgarage	
Paketpreis (inkl. MwSt.)	4'820.-
Mehrgewicht (kg)*	93

Winterpaket	Preis CHF
Sitzheizung und Lordosenstütze für Mercedes Benz Originalsitze	
Wet Wiper System (Scheibenwischer mit integ. Spritzdüse)	
Lenkradheizung	
Wärmeisolierendes Fahrerhaus	
Paketpreis (inkl. MwSt.)	1'370.-
Mehrgewicht (kg)*	3

- Serienausstattung ○ Sonderausstattung ▲ Verpflichtend △ Zum Zeitpunkt der Veröffentlichung nicht bekannt
- ◆ auf Wunsch (ohne Berechnung) — Nicht möglich □ Im Paket enthalten



Der werkseitige Einbau von Sonderausstattung erhöht die tatsächliche Masse des Fahrzeugs und verringert die Nutzlast. Das angegebene Mehrgewicht für Pakete und Sonderausstattung weist das Mehrgewicht gegenüber der Serienausstattung des jeweiligen Modells bzw. Grundrisses aus. Das Gesamtgewicht der ausgewählten Sonderausstattung darf die in den Modellübersichten angegebene herstellereitig festgelegte Masse für Sonderausstattung nicht überschreiten.

Hierbei handelt es sich um einen für jeden Typ und Grundriss ermittelten kalkulatorischen Wert, mit dem HYMER festlegt, wieviel Gewicht für werkseitig eingebaute Sonderausstattung maximal zur Verfügung steht. Ausführliche Hinweise und Erläuterungen zur Gewichtsthematik finden Sie im Abschnitt Rechtliche Hinweise.

SONDERAUSSTATTUNG HYMER B-KLASSE MASTERLINE T

Preis CHF

a)

B-ML T 780

Mehrgewicht (kg)*

Chassis-/Gewichtsvarianten		Preis CHF		Mehrgewicht (kg)*
V100601508	Mercedes-Benz Sprinter 4,43 t - 417 CDI - 125 KW/170 PS - Euro VI-E ³⁷⁾	1'970.-	○	0
V201103880	Gewichtsvariante 3.880 kg (bei Mercedes-Benz Sprinter 415/417 CDI)		◆	0
V201104500	Gewichtsvariante 4.500 kg (bei Mercedes-Benz Sprinter 415/417 CDI) ⁸⁸⁾		◆	0
Basis		Preis CHF		Mehrgewicht (kg)*
V20250115	Außenfarbe Fahrerhaus Schwarzgrau	390.-	○	0
V20250119	Außenfarbe Fahrerhaus Obsidianschwarz (Metallic)	1'430.-	○	0
V20250144	Außenfarbe Fahrerhaus Tenoritgrau (Metallic)	1'430.-	○	0
V3003011	Außenfarbe Aufbau Crystal-Silver-Metallic	2'960.-	○	30
V2062111	Nebelscheinwerfer mit Abbieglicht	290.-	□	0
V2052020	Kühlergrill Chrom ⁴⁰⁾	350.-	□	0
V3051019	Stoßfänger, Anbauteile und Kühlergrillrahmen in Wagenfarbe lackiert ^{77) 40)}	780.-	□	0
V2058011	Vier-Kreis-Vollluftfederung (2-Achser) ¹¹⁹⁾	11'860.-	○	52
V2113010	Wet Wiper System (Scheibenwischer mit integ. Spritzdüse) ^{42) 78)}	100.-	□	0
V20391J	Windschutzscheibe beheizbar	450.-	○	0
V2021027	16" Leichtmetallräder (schwarz) mit Ganzjahresbereifung ^{32) 87)}	1'180.-	○	4
V2021027	16" Leichtmetallräder (silber) mit Ganzjahresbereifung ^{87) 32)}	1'180.-	○	4
V2021041	17" Leichtmetallräder (silber) mit Sommerbereifung ³²⁾	1'430.-	○	-7
V20410J	Cupholder anstelle Ablagefach	70.-	○	0
V20855J	Sitzheizung und Lordosenstütze für Mercedes Benz Originalsitze ⁴³⁾	710.-	□	2
V2037810	Fernlicht-Assistent	390.-	○	0
Aufbau		Preis CHF		Mehrgewicht (kg)*
V30522160	Elektrische Dachmarkise inkl. dimmbarer LED-Beleuchtung, Gehäuse weiß, 450 x 300 cm ^{8) 120)}	2'170.-	○	53
V3052410	Elektrische Dachmarkise inkl. dimmbarer LED-Beleuchtung, Gehäuse silber, 450 x 300 cm ^{8) 120)}	2'170.-	○	53
V2007111	Anhängerkupplung (Kugelkopf abnehmbar) ^{9) 10)}	1'240.-	○	33
V30330J	GFK Dachbeschichtung ¹¹⁾	680.-	○	30
V2045012	Hydraulische Hubstützenanlage mit automatischer Nivellierung vorne und hinten ^{92) 93)}	7'900.-	○	83
V20460J	Komfort-Stützen hinten (2 Stück) ⁹²⁾	390.-	○	9
V30020113	Komfort-Plus-Eingangstür inkl. Zuziehhilfe, RFID (schlüssellosem) Zugang und Zentralverriegelung	980.-	○	2
V20062J	Rahmenverlängerung inkl. 450 kg Garagentraglast ⁹⁾	490.-	○	25
V3055010	Sicherheitsschloss für Wohnraum-Eingangstür	300.-	○	0.5
V3009011	Elektrischer Dachhaubenlüfter mit Funktion Zu- und Abluft bei Küche ¹⁴⁾	450.-	○	5
V3011016	HYMER Panorama-Kurbeldachlüfter 80 x 50 cm, doppeltverglast im Heck	580.-	○	12
Ausbau		Preis CHF		Mehrgewicht (kg)*
V2082013	Pilotensitze in Wohnraumstoff, dreh-/höhen- und neigungsverstellbar mit 2 Armlehnen ⁷⁰⁾	780.-	○	10
V20855J	Sitzheizung und Lordosenstütze für Pilotensitze	710.-	○	0
V4052015	Hochwertiger runder Tisch, ausziehbar mit Echtholzrahmen ^{101) 102)}	590.-	○	2
V4062010	5. Sitzplatz mit Beckengurt an der Sitzbank gegen Fahrtrichtung rechts ¹⁰⁴⁾	580.-	○	38
V30410J	Isoliermatte für Fahrerhaus-Fußraum, lose beigelegt	160.-	□	3
V60240J	Isolier-Trennvorhang für Fahrerhaus, doppellagig genäht	350.-	□	2
V30310J	Riffelblechboden, Filzverkleidung und 2 zusätzliche Zurrschienen in Heckgarage	490.-	□	22
V4040510	Schublade und Einlegewanne als Stauraum in der Sitzgruppe	290.-	○	3
V50100J	Außendusche in der Garage	290.-	○	1
Wohn- und Schlafräum & Beleuchtung		Preis CHF		Mehrgewicht (kg)*
V4044017	Komfort L-Sitzgruppe mit Loungepolstern, längs-/quer verschiebbarem Tisch und 2 integrierten 3-Punkt-Gurten	490.-	○	10
V60285J	Bettenbau für Komfort L-Sitzgruppe mit absenkbarem Tisch ^{105) 104)}	450.-	○	5
V60280J	Bettenbau für Sitzgruppe inkl. Zusatzpolster und absenkbarem Tisch ¹⁰⁴⁾	450.-	○	5
V60260J	Zusatzpolster zwischen den Längseinzelbetten inkl. integrierter Komfortaufstieg	450.-	○	4
Küche		Preis CHF		Mehrgewicht (kg)*
V40310129	TEC-Tower (Kühl-/Gefrierkombination 153 l, Backofen) ^{121) 32)}	680.-	○	10
V4020012	Herd-/Backofenkombination ¹²²⁾	880.-	○	29
V4028014	Hybrid-Kocher (Gas- und Induktionskocher) ¹²³⁾	690.-	○	2.5



* INFO

Der werkseitige Einbau von Sonderausstattung erhöht die tatsächliche Masse des Fahrzeugs und verringert die Nutzlast. Das angegebene Mehrgewicht für Pakete und Sonderausstattung weist das Mehrgewicht gegenüber der Serienausstattung des jeweiligen Modells bzw. Grundrisses aus. Das Gesamtgewicht der ausgewählten Sonderausstattung darf die in den Modellübersichten angegebene herstellereitig festgelegte Masse für Sonderausstattung nicht überschreiten. Hierbei handelt es sich um einen für jeden Typ und Grundriss ermittelten kalkulatorischen Wert, mit dem HYMER festlegt, wieviel Gewicht für werkseitig eingebaute Sonderausstattung maximal zur Verfügung steht. Ausführliche

Hinweise und Erläuterungen zur Gewichtsthematik finden Sie im Abschnitt Rechtliche Hinweise. Bei einer Auflastung erhöht sich die herstellereitig festgelegte Masse für Sonderausstattung. Die Erhöhung ergibt sich aus der höheren Nutzlast durch das alternative Fahrgestell. Hiervon sind das erhöhte Eigengewicht des alternativen Fahrgestells sowie insbesondere das Gewicht für ggf. verpflichtende schwerere Motorvarianten (z. B. 180 PS) abzuziehen. Eine nähere Darstellung aller obligatorischen technischen Abhängigkeiten finden Sie in den Erläuterungen zu den Fußnoten.

		Preis CHF a)	B-ML T 780	Mehrgewicht (kg)*
V4001511	Küchenarbeitsplatte aus Mineralwerkstoff	1'570.-	○	10
Badezimmer				
V5053010	Keramiktoilette	490.-	○	10
Installation & Technik				
V5028013	6 kW Gas-Warmluftheizung mit 10l Warmwasserboiler und 1.800 Watt Elektroheizstab	580.-	○	1
V5028014	Gas-Warmwasserheizung inkl. Garagenbodenheizung	3'350.-	○	55
V5026013	Automatische Gasflaschenumschaltanlage mit Crash Sensor und EisEx ¹⁵⁾	370.-	○	3
V50250J	Gasfilter für automatische Gasflaschenumschaltanlage ¹⁵⁾	190.-	○	0
V50230J	Gassteckdose außen mit Absperrhahn	190.-	○	1
V5012015	HYMER-Smart-Battery-System 2.0: Zweite Aufbaubatterie 80 Ah LFP inkl. Zusatzlader	1'770.-	□	10.5
V5012516	HYMER-Smart-Battery-System 2.0: Dritte Aufbaubatterie 160 Ah LFP ⁷⁵⁾	3'450.-	□	21
V5047029	Solaranlage 2 x 95 Watt mit Solarladeregler (MPPT) und Anzeige	1'670.-	○	8
V5069710	Wasserfilter für Frischwassersystem	250.-	○	1
V5033014	Dachklimaanlage 2400 W	2'270.-	○	33
V3064012	Toilettenentlüftung	290.-	○	1
Multimedia				
V5055011	Zweiter LED-TV im Schlafbereich 22" TFT mit integrierten Lautsprechern, DVD-Laufwerk, DVB-T/C, DVB-S2, Verkabelung und Wandhalterung ²⁶⁾	1'420.-	○	13
V5054514	32" LED-Flachbildschirm mit integrierten Lautsprechern, Fernbedienung, DVD-Laufwerk, HYMER Smart-Multimedia-System mit Bluetooth (DVB-T/C, DVB-S2) und elektrischem Halter inkl. Receiver	1'870.-	○	10
V50440116	Satelliten-Flachantenne digital ohne Receiver	2'660.-	○	17
V50440123	Satellitenantenne digital mit 80 cm Spiegel, ohne Receiver	2'860.-	○	14.5
V50440124	Satellitenantenne digital mit 80 cm Spiegel und Twin LNB	3'160.-	○	15.5
Textilien & Dekore				
V100904009	Möbeldekor Velvet Ash		◆	0
V100704165	Stoffkombination Porto		◆	0
V100704125	Textilleder-/Stoffkombination Marquis	980.-	○	4
V100704166	Leder-/Stoffkombination Tenerife	2'960.-	○	4
V100704090	Lederausstattung Grigio	2'960.-	○	6.5
V100704167	Lederausstattung Isola	2'960.-	○	6
V602104011	Teppichboden Laguna	390.-	○	7
V602104009	Teppichboden Samona	390.-	○	7
Pakete				
V8006414	Ausstattungsline Plus ⁷⁶⁾	5'840.-	○	30
V8006415	Ausstattungsline Premium ⁷⁶⁾	8'750.-	○	35
V8028914	Style-Paket ⁷⁷⁾	1'180.-	○	0
V8039019	Wohnkomfort-Paket	890.-	○	7
V8007117	Autarkie-Paket Lithium XL	6'420.-	○	42.5
V8005023	Arktis Paket ³⁷⁾	4'820.-	○	93
V8031023	Winterpaket ^{48) 78)}	1'370.-	○	3
TÜV / Brief				
V7005013	Transport vom Werk zum Handelsplatz	900.-	▲	0
V7005010	Homologationskosten	160.-	▲	0

● Serienausstattung ○ Sonderausstattung ▲ Verpflichtend △ Zum Zeitpunkt der Veröffentlichung nicht bekannt Weitere Hinweise ab S. 112
◆ auf Wunsch (ohne Berechnung) — Nicht möglich □ Im Paket enthalten



Der werkseitige Einbau von Sonderausstattung erhöht die tatsächliche Masse des Fahrzeugs und verringert die Nutzlast. Das angegebene Mehrgewicht für Pakete und Sonderausstattung weist das Mehrgewicht gegenüber der Serienausstattung des jeweiligen Modells bzw. Grundrisses aus. Das Gesamtgewicht der ausgewählten Sonderausstattung darf die in den Modellübersichten angegebene herstellereitig festgelegte Masse für Sonderausstattung nicht überschreiten. Hierbei handelt es sich um einen für jeden Typ und Grundriss ermittelten kalkulatorischen Wert, mit dem HYMER festlegt, wieviel Gewicht für werkseitig eingebaute Sonderausstattung maximal zur Verfügung steht. Ausführliche

Hinweise und Erläuterungen zur Gewichtsthematik finden Sie im Abschnitt Rechtliche Hinweise. Bei einer Auflastung erhöht sich die herstellereitig festgelegte Masse für Sonderausstattung. Die Erhöhung ergibt sich aus der höheren Nutzlast durch das alternative Fahrgestell. Hiervon sind das erhöhte Eigengewicht des alternativen Fahrgestells sowie insbesondere das Gewicht für ggf. verpflichtende schwerere Motorvarianten (z. B. 180 PS) abzuziehen. Eine nähere Darstellung aller obligatorischen technischen Abhängigkeiten finden Sie in den Erläuterungen zu den Fußnoten.

PREISE UND TECHNISCHE DATEN HYMER B-KLASSE MASTERLINE I



	B-ML I 780	B-ML I 790	B-ML I 880	B-ML I 890
Preis a) CHF	158'700.-	158'700.-	173'580.-	173'580.-
Fahrgestell	Mercedes-Benz Sprinter 415 CDI	Mercedes-Benz Sprinter 415 CDI	Mercedes-Benz Sprinter 415 CDI	Mercedes-Benz Sprinter 415 CDI
Antriebsart	Frontantrieb	Frontantrieb	Frontantrieb	Frontantrieb
kw (PS)	110 (150)	110 (150)	110 (150)	110 (150)
Abgasnorm	Euro VI-E	Euro VI-E	Euro VI-E	Euro VI-E
Länge / Breite / Höhe (cm)	789 235 298 ¹⁾	789 235 298 ¹⁾	899 235 298 ¹⁾	899 235 298 ¹⁾
Aufbaubreite / Innenbreite (cm)	225 218 ²⁾	225 218 ²⁾	225 218 ²⁾	225 218 ²⁾
Stehhöhe im Wohnbereich (cm)	198	198	198	198
Radstand (mm)	4500	4500	4800	4800
Masse in fahrbereitem Zustand (-/+ 5%) (kg)*	3467 (3294 - 3640)*	3477 (3303 - 3651)*	3992 (3792 - 4192)*	4027 (3826 - 4228)* **
Herstellerseitig festgelegte Masse für Sonderausstattung (kg)*	594	584	1128	1093
Technisch zulässige Gesamtmasse (kg)*	4430	4430	5500	5500
Technisch zulässige Anhängelast (kg)*	1450 ³⁾	1450 ³⁾	1100 ³⁾	1100 ³⁾
Zugelassene Sitzplätze (einschließlich Fahrer)*	4 - 5 ○ ⁴⁾	4 - 5 ○ ⁴⁾	4 - 5 ○ ⁴⁾	4 - 5 ○ ⁴⁾
Isolierung Boden / Wand / Dach (mm)	41 / 34 / 34	41 / 34 / 34	41 / 34 / 34	41 / 34 / 34
Lichtes Maß Stauraum- / Garagentür B x H (cm)	110 x 123	90 x 114 90 x 94	110 x 123	90 x 114 90 x 94
Bettenmaß Hubbett L x B (cm)	197 x 145 2x 199 x 65 ○	197 x 145 2x 199 x 65 ○	197 x 145 2x 199 x 65 ○	197 x 145 2x 199 x 65 ○
Bettenmaß Heck L x B (cm)	207 x 90 202 x 90	200 x 156	2x 205 x 90	200 x 156
Bettenmaß Mitte L x B (cm)	205 x 110 - 50	205 x 110 - 50	205 x 110 - 75	205 x 110 - 75
Schlafplätze	4 - 5 ○	4 - 5 ○	4 - 5 ○	4 - 5 ○
Bad B x T (cm)	90 x 80	90 x 80	90 x 80	90 x 80
Separate Dusche B x T (cm)	73 x 77	73 x 77	73 x 77	73 x 77
Kleiderschrank B x T x H (cm)	30 x 57 x 190	30 x 56 x 107 30 x 56 x 107	30 x 57 x 190 65 x 57 x 190	30 x 56 x 107 30 x 56 x 107 65 x 57 x 190
Kühlschrankvolumen (Gefrierfach) (l)	153	153	153	153
Serienheizung	Gas-Warmwasserheizung	Gas-Warmwasserheizung	Gas-Warmwasserheizung	Gas-Warmwasserheizung
Stauraum für Gasflaschen (in Füllgewicht)	2x 11kg	2x 11kg	2x 11kg	2x 11kg
Frischwassertankkapazität gesamt (l)	180	180	180	180
Frischwassertank bei Fahrbefüllung (l)	20	20	20	20
Abwassertank (l)	150	150	150	150
Aufbaubatterie Serie	80 Ah (LFP)	80 Ah (LFP)	80 Ah (LFP)	80 Ah (LFP)
Steckdosen 230 V / 12 V / USB	4 / 2 / 6	4 / 2 / 6	4 / 2 / 6	4 / 2 / 6

- Serienausstattung ○ Sonderausstattung ▲ Verpflichtend △ Zum Zeitpunkt der Veröffentlichung nicht bekannt ** Werte geschätzt
- ◆ auf Wunsch (ohne Berechnung) — Nicht möglich □ Im Paket enthalten



* INFO

Bei der angegebenen Masse in fahrbereitem Zustand handelt es sich um einen im Typgenehmigungsverfahren festgelegten Standardwert. Aufgrund von Fertigungstoleranzen kann die real gewogene Masse in fahrbereitem Zustand vom oben angegebenen Wert abweichen. Abweichungen von bis zu ± 5 % der Masse in fahrbereitem Zustand sind rechtlich zulässig und möglich. Die zulässige Spanne in Kilogramm ist im Klammerzusatz hinter der Masse in fahrbereitem Zustand angegeben. Bei der herstellerseitig festgelegten Masse für Sonderausstattung handelt es sich um einen für jeden Typ und Grundriss ermittelten kalkulatorischen Wert, mit dem HYMER festlegt, wieviel Gewicht für werkseitig eingebaute Sonderausstattung maximal zur Verfügung steht. Die Begrenzung der Sonderausstattung soll gewährleisten, dass die Mindestnutzlast, d.h. die gesetzlich vorgeschriebene freie Masse für Gepäck und nachträglich eingebautes Zubehör, bei den von HYMER ausgelieferten Fahrzeugen auch tatsächlich für die Zuladung

zur Verfügung steht. Das reale Gewicht Ihres Fahrzeugs ab Werk kann erst bei Wiegung am Bandende ermittelt werden. Sollte die Wiegung im Ausnahmefall ergeben, dass die tatsächliche Zuladungsmöglichkeit trotz der Begrenzung der Sonderausstattung die Mindestnutzlast wegen einer zulässigen Gewichtsabweichung nach oben unterschreitet, werden wir vor einer Auslieferung des Fahrzeugs gemeinsam mit Ihrem Handelspartner und Ihnen prüfen, ob wir bspw. das Fahrzeug auflasten, Sitzplätze reduzieren oder Sonderausstattung herausnehmen. Die technisch zulässige Gesamtmasse des Fahrzeugs sowie die technisch zulässige Gesamtmasse auf der Achse dürfen nicht überschritten werden. Ausführliche Hinweise & Erläuterungen zur Gewichtsthematik und zur Konfiguration des Fahrzeugs finden Sie im Abschnitt Rechtliche Hinweise. Eine nähere Darstellung aller obligatorischen technischen Abhängigkeiten finden Sie in den Erläuterungen im Abschnitt Fußnoten.

SERIENAUSSTATTUNGEN HYMER B-KLASSE MASTERLINE I

	B-ML 1780	B-ML 1790	B-ML 1880	B-ML 1890
Chassis-/Gewichtsvarianten				
Mercedes-Benz Sprinter 4,43 t - 415 CDI - 110 KW/150 PS - Euro VI-E	●	●	—	—
Mercedes-Benz Sprinter 5,5 t - 415 CDI - 110 KW/150 PS - Euro VI-E	—	—	●	●
Basis				
Alu-Glattblech in Carrara Weiß	●	●	●	●
Super-Leichtbau Chassis (SLC)	●	●	●	●
Tiefrahmenchassis mit Durchladefunktion	●	●	●	●
6-Gang-Schaltgetriebe	●	●	—	—
Automatikgetriebe 9G-TRONIC inkl. Hold-Funktion	—	—	●	●
92 l Kraftstofftank	●	●	●	●
22 l AdBlue Tank	●	●	●	●
Außenspiegel abgehängt in Wagenfarbe, elektrisch beheiz- und verstellbar, inkl. Weitwinkelspiegel	●	●	●	●
Chrom-Ausführung Bug (Kühlergrill- / Nebelscheinwerferblende)	●	●	●	●
LED-Tagfahrlicht und LED-Blinker im HYMER-Scheinwerfern integriert	●	—	●	●
Komfort-Sicherheitsfahrwerk	●	●	●	●
Motorraumdämmung und Unterbodenverkleidung Fahrerhaus	●	●	●	●
Schmutzfänger an Vorder- und Hinterachse	●	●	●	●
Verstärkte Vorderachse	●	●	●	●
Vorbereitung Anhängerkupplung	●	●	●	●
Tandemachse	—	—	●	●
Regensensor	●	●	●	●
16" Stahlfelgen mit Radvollabdeckung und Ganzjahresbereifung	●	●	—	—
Akustik-Paket Mercedes-Benz	●	●	●	●
Cupholder anstelle Ablagefach	●	●	●	●
ECO-Start-Stop-Funktion	●	●	●	●
Elektrische Parkbremse	●	●	●	●
Fahrer- und Beifahrerairbag ³⁶⁾	●	●	●	●
Getränkehalter Fahrer- und Beifahrerplatz	●	●	●	●
Halbautomatische Klimaanlage TEMPMATIC	●	●	●	●
Keyless Start (Start-Stop-Taste für komfortablen Motorstart)	●	●	●	●
Kombiinstrument mit Farbdisplay Mercedes-Benz	●	●	●	●
Multifunktionslenkrad	●	●	●	●
Offene Ablage Cockpit Beifahrerseite	●	●	●	●
Warmluft-Zusatzheizung elektrisch	●	●	●	●
ABS (Anti-Blockiersystem) / ASR (Antischlupfregelung) / EBV (Elektronische Bremskraftverteilung) und ESP (Elektronisches Stabilitäts-Programm)	●	●	●	●
Aktiver Brems-Assistent	●	●	●	●
Aktiver Spurhalte-Assistent	●	●	●	●
Aufmerksamkeits-Assistent	●	●	●	—
Automatische Fahrlichtsteuerung	●	●	●	●
Intelligenter Geschwindigkeitsassistent	●	●	●	●
Seitenwindassistent	●	●	—	—
Tempomat inkl. Lenkrad-Multifunktionstasten	●	●	●	●
Aufbau				
Optimale PUAL-Sandwich-Isolierung Alu/Alu (Wand 34mm / Dach 34mm)	●	●	●	●
Echtglas Seitenscheiben, aufgesetzt	●	●	●	●
Elektrische Einstiegsstufe, 1-stufig	●	●	●	●
Fahrtür mit elektrischem Fensterheber und Einstiegsbeleuchtung	●	●	●	●
65 cm Maxi - Komfort-Eingangstür mit Innenschale, 2-fach Verriegelung, Fenster mit Verdunkelung und Mülleimer	●	●	●	●
Exklusive HYMER-Multifunktionsrückleuchten in LED-Hybridtechnologie	●	●	●	●
Garagentraglast bis 350 kg (optional 450kg). Bitte beachten Sie die Achslasten.	●	●	●	●
Große Garagentüren in Fahrtrichtung rechts und links	●	●	●	●
Hochglanz Kühlergrill mit Chrom-Zierstreifen	●	●	●	●
Modernes 3D Heckdesign isoliert mit integrierten Leuchten	●	●	●	●
Beheizter Doppelboden inkl. Kellerfächer	●	●	●	●
GFK Dachbeschichtung ¹¹⁾	●	●	●	●
GFK-Leichtbauboden mit XPS-Isolierung (Boden 41mm)	●	●	●	●
Großes Durchladefach mit beidseitigem Zugang von außen inkl. extra tiefem Kellerfach und Zugriff von innen	●	●	●	●
Dachlüfter 40 x 40 cm mit Verdunkelungsrollo und Mückenschutz über Hubbett	●	●	●	●
HYMER Panorama-Kurbeldachlüfter 80 x 50 cm, doppeltverglast mit LED-Beleuchtung im Wohnraum	●	●	●	●
Klarglas-Dachlüfter 40 x 40 cm mit Verdunkelungsrollo und Mückenschutz über Heckbett(en)	●	●	●	●

	B-ML I 780	B-ML I 790	B-ML I 880	B-ML I 890
Ausstellfenster im Heck in Fahrtrichtung rechts und links inkl. Verdunkelungsrollo und Mückenschutz	●	●	●	●
Ausbau				
Pilotensitze in Wohnraumstoff, dreh-/höhen- und neigungsverstellbar mit 2 Armlehnen	●	●	●	●
Komfort L-Sitzgruppe mit Loungepolstern und 2 integrierten 3-Punkt-Gurten	●	●	●	●
Luxus-Tisch 360° drehbar, längs und quer verschiebbar	●	●	●	●
Fliegenschutzrollo an der Eingangstür	●	●	●	●
Faltverdunkelung im Fahrerhaus aus hochwertigem plissierten Stoff	●	●	●	●
Wohn- und Schlafraum & Beleuchtung				
Multifunktionale ergonomische Möbelemente	●	●	●	●
Hubbett manuell absenkbar	●	●	●	●
Queensbett im Heck elektrisch höhenverstellbar	—	●	—	●
Mehrzonen-Kaltschaummatratze inkl. hochwertige Matratzenunterlage (Gewirke) zur Belüftung im Heck	—	●	—	●
Schlafkomfortsystem mit Tellerfederrost und Mehrzonen-Kaltschaummatratze für Hubbett	●	●	●	●
Schlafkomfortsystem mit Tellerfederrost und Mehrzonen-Kaltschaummatratze(n) für Heckbett(en)	●	—	●	—
Ambient-Light-System: Mehr-Ebenen Lichtsystem mit dynamischer und individueller Steuerung der Beleuchtung (inkl. Lichttemperatur) sowie stimmungsvoller Sockelbeleuchtung ¹⁰⁸⁾	●	●	●	●
Beleuchtung dimmbar (über Taster)	●	●	●	●
Komplette LED-Innenbeleuchtung	●	●	●	●
LED-Thekenbeleuchtung	●	●	●	●
Nachtbeleuchtung mit Wechselschalter	●	●	●	●
Küche				
Apothekerauszug	●	●	●	●
Küchen-Schubladen mit Soft-Close-Funktion und Besteckeinsatz	●	●	●	●
Extra breite, frei einteilbare Küchenschubladen	●	●	●	●
153 l Jumbo-Kühlschrank	●	●	●	●
Extra tiefes Spülbecken mit eingepasstem Schneidebrett und hohem Wasserhahn	●	●	●	●
Großer Kocher mit Glasabdeckung und Frontbedienung	●	●	●	●
Struktur-Wandverkleidung als Spritzschutz	●	●	●	●
Badezimmer				
Milchglas-Dachlüfter 40 x 40 cm mit Verdunkelungsrollo und Mückenschutz im Bad	●	●	●	●
Milchglas-Dachlüfter 40 x 40 cm mit Verdunkelungsrollo, Mückenschutz und integrierter Kleiderstange über der Dusche	●	●	●	●
Salonbad mit separater Dusche, Waschbereich, Toilette und Kleiderschrank	—	—	●	●
Installation & Technik				
Gas-Warmwasserheizung (inkl. Booster im Fahrerhaus) inkl. Armaturenbrettkonvektoren	●	●	●	●
LCD-Bedienteil für die Heizung	●	●	●	●
HYMER Connect zur Steuerung und Überwachung smarter Fahrzeugfunktionen über die HYMER Connect App ⁸⁶⁾	●	●	●	●
7 Zoll Touch-Display zur komfortablen Steuerung und Kontrolle von smarten Fahrzeugfunktionen	●	●	●	●
Extra tiefer Gaskasten für einfachen Gasflaschenwechsel mit komfortablem Zugang durch Außentüre	●	●	●	●
HYMER-Smart-Battery-System 2.0 (80 Ah LFP) inkl. Zusatzlader	●	●	●	●
Ladebooster für sicheres Laden der Aufbauatterie während der Fahrt (bis zu 70 A)	●	●	●	●
Doppel-USB jeweils an Sitzgruppe und in Beifahrerschränkchen	●	●	●	●
180 l Frischwassertank isoliert und beheizt (20 l in Fahrstellung)	●	●	●	●
150 l Abwassertank isoliert und beheizt	●	●	●	●
Elektrische Abwassertankentleerung mit Schalter am Armaturenbrett	●	●	●	●
Multimedia				
Radio-/TV-Vorbereitung inkl. 12 V und 230 V Steckdose, 2 Lautsprecher Fahrerhaus, 2 Lautsprecher Bugbett, 2 Lautsprecher im Heck, Radio- und DVB-T2 Antenne	●	●	●	●
MBUX 10,25" Multimediasystem mit Rückfahrkamera, Sprachsteuerung und Touchscreen	●	●	●	●
DAB Radio	●	●	●	●
Textilien & Dekore				
Möbeldekor Grand Oak	●	●	●	●
Stoffkombination Bogota	●	●	●	●
Pakete				
Serienausstattung (B-ML I 780/790)	●	●	—	—
Serienausstattung (B-ML I 880/890)	—	—	●	●

AUSSTATTUNGSLINIEN HYMER B-KLASSE MASTERLINE I

	Serienausstattung (B-ML I 780/790)	Serienausstattung (B-ML I 880/890)	Ausstattungsline Plus (B-ML I 780/790)	Ausstattungsline Plus (B-ML I 880/890)	Ausstattungsline Premium (B-ML I 780/790)	Ausstattungsline Premium (B-ML I 880/890)
Verstärkte Vorderachse	●	●	●	●	●	●
Akustik-Paket Mercedes-Benz	●	●	●	●	●	●
Elektrische Parkbremse	●	●	●	●	●	●
Halbautomatische Klimaanlage TEMPMATIC	●	●	●	●	—	—
Kombiinstrument mit Farbdisplay Mercedes-Benz	●	●	●	●	●	●
Multifunktionslenkrad	●	●	●	●	●	●
Tempomat inkl. Lenkrad- Multifunktionstasten	●	●	●	●	●	●
Aktiver Spurhalte-Assistent	●	●	●	●	●	●
Aufmerksamkeits-Assistent	●	●	●	●	●	●
Regensensor	●	●	●	●	●	●
DAB Radio	●	●	●	●	●	●
MBUX 10,25" Multimediasystem mit Rückfahrkamera, Sprachsteuerung und Touchscreen	●	●	●	●	●	●
Automatikgetriebe 9G-TRONIC inkl. Hold- Funktion	—	●	—	●	—	●
Automatikgetriebe 9G-TRONIC inkl. Hold- Funktion	—	—	●	—	●	—
Lederlenkrad (bei Automatikgetriebe)	—	—	●	●	●	●
Aktiver Abstands-Assistent DISTRONIC PLUS inkl. Lenkrad-Multifunktionstasten	—	—	●	●	●	●
Verkehrszeichen-Assistent	—	—	●	●	●	●
Navigation & Smartphone-Integration für MBUX-System	—	—	●	●	●	●
HYMER Premium Voll-LED Scheinwerfer	—	—	—	—	●	●
Ablage für Smartphones inkl. wireless charging Funktion und Ladestandsanzeige	—	—	—	—	●	●
Ladepaket Instrumententafel mit 2 x USB-C Stecker 5V / 1x 12V-Steckdose	—	—	—	—	●	●
Vollautomatische Klimaanlage THERMOTRONIC	—	—	—	—	●	●
Mehrgewicht Ausstattungslinie (kg)*	0	0	30	7	34	11
Paketpreis (inkl. MwSt.) CHF			5'840.-	3'170.-	8'560.-	5'890.-

● Serienausstattung ○ Sonderausstattung ▲ Verpflichtend △ Zum Zeitpunkt der Veröffentlichung nicht bekannt
 ◆ auf Wunsch (ohne Berechnung) — Nicht möglich □ Im Paket enthalten



* INFO

Der werkseitige Einbau von Sonderausstattung erhöht die tatsächliche Masse des Fahrzeugs und verringert die Nutzlast. Das angegebene Mehrgewicht für Pakete und Sonderausstattung weist das Mehrgewicht gegenüber der Serienausstattung des jeweiligen Modells bzw. Grundrisses aus. Das Gesamtgewicht der ausgewählten Sonderausstattung darf die in den Modellübersichten angegebene herstellereitig festgelegte Masse für Sonderausstattung nicht überschreiten.

Hierbei handelt es sich um einen für jeden Typ und Grundriss ermittelten kalkulatorischen Wert, mit dem HYMER festlegt, wieviel Gewicht für werkseitig eingebaute Sonderausstattung maximal zur Verfügung steht. Ausführliche Hinweise und Erläuterungen zur Gewichtsthematik finden Sie im Abschnitt Rechtliche Hinweise.

PAKETE HYMER B-KLASSE MASTERLINE I

Wohnkomfort-Paket

Einlegeboden mit Holzoberfläche
4 x 230 V / 1 x 12 V / 1 x Doppel-USB Zusatzsteckdosen sowie Wohnkomfortleuchten
Spannbettlaken nach Maß für Heckbetten individuell an Matratzen angepasst
4 Kissen mit Bezug

Paketpreis (inkl. MwSt.)	890.-
Mehrgewicht (kg)*	7

Autarkie-Paket Lithium XL

HYMER-Smart-Battery-System 2.0: Zweite Aufbaubatterie 80 Ah LFP inkl. Zusatzlader
HYMER-Smart-Battery-System 2.0: Dritte Aufbaubatterie 160 Ah LFP
Wechselrichter 12 V auf 230 V, 1800 Watt mit Netzvorrschaltung

Paketpreis (inkl. MwSt.)	6'420.-
Mehrgewicht (kg)*	42.5

Arktis-Paket smart

Wärmetauscher für Gas-Warmwasserheizung
Wärmetauscher-Vorbereitung Mercedes-Benz
Gas-Warmwasser-Garagenbodenheizung
Isoliermatte für Frontscheibe außen
Isoliermatte für Fahrerhaus-Fußraum, lose beigelegt
Zuheizer (unterstützt die Heizung beim Erwärmen des Fahrzeugs)
Riffelblechboden, Filzverkleidung und 2 zusätzliche Zurrschienen in Heckgarage

Paketpreis (inkl. MwSt.)	2'550.-
Mehrgewicht (kg)*	39

- Serienausstattung ○ Sonderausstattung ▲ Verpflichtend △ Zum Zeitpunkt der Veröffentlichung nicht bekannt
◆ auf Wunsch (ohne Berechnung) — Nicht möglich □ Im Paket enthalten



Der werkseitige Einbau von Sonderausstattung erhöht die tatsächliche Masse des Fahrzeugs und verringert die Nutzlast. Das angegebene Mehrgewicht für Pakete und Sonderausstattung weist das Mehrgewicht gegenüber der Serienausstattung des jeweiligen Modells bzw. Grundrisses aus. Das Gesamtgewicht der ausgewählten Sonderausstattung darf die in den Modellübersichten angegebene herstellereitig festgelegte Masse für Sonderausstattung nicht überschreiten.

Hierbei handelt es sich um einen für jeden Typ und Grundriss ermittelten kalkulatorischen Wert, mit dem HYMER festlegt, wieviel Gewicht für werkseitig eingebaute Sonderausstattung maximal zur Verfügung steht. Ausführliche Hinweise und Erläuterungen zur Gewichtsthematik finden Sie im Abschnitt Rechtliche Hinweise.

SONDERAUSSTATTUNG HYMER B-KLASSE MASTERLINE I

		Preis CHF	B-ML 1780	B-ML 1790	B-ML 1880	B-ML 1890	Mehrgewicht (kg)*
		a)					
Chassis-/Gewichtsvarianten							
V100601508	Mercedes-Benz Sprinter 4,43 t - 417 CDI - 125 KW/170 PS - Euro VI-E ³⁷⁾	1'970.-	○	○	-	-	0
V100601508	Mercedes-Benz Sprinter 5,5 t - 417 CDI - 125 KW/170 PS - Euro VI-E	1'970.-	-	-	○	○	0
V201104500	Gewichtsvariante 4.500 kg (bei Mercedes-Benz Sprinter 415/417 CDI) ⁸⁸⁾		◆	◆	-	-	0
V201105000	Gewichtsvariante 5.000 kg (bei Mercedes-Benz Sprinter 415/417 CDI)		-	-	◆	◆	0
Basis							
V2062110	Halogen Nebelscheinwerfer ²⁸⁾	290.-	○	○	○	○	1
V2062112	LED-Nebelscheinwerfer inkl. statischem Kurvenlicht ⁸⁴⁾	780.-	○	○	○	○	1.5
V2058014	Vier-Kreis-Vollluftfederung (3-Achser)	13'840.-	-	-	○	○	78
V2021027	16" Leichtmetallräder (schwarz) mit Ganzjahresbereifung ^{32) 87)}	1'180.-	○	○	●	●	4
V2021027	16" Leichtmetallräder (silber) mit Ganzjahresbereifung ^{87) 32)}	1'180.-	○	○	-	-	4
V3003011	Außenfarbe Crystal-Silver-Metallic	4'940.-	○	○	○	○	30
V2090512	Spurverbreiterung Vorderachse (insg. 60 mm)	340.-	○	○	○	○	9.5
V2058011	Vier-Kreis-Vollluftfederung (2-Achser) ³⁷⁾	11'860.-	○	○	-	-	52
V2021027	16" Leichtmetallräder (silber) mit Ganzjahresbereifung (B-ML 880/890) ³²⁾		-	-	◆	◆	0
V2021041	17" Leichtmetallräder (silber) mit Sommerbereifung ³²⁾	1'430.-	○	○	-	-	-7
V2021041	17" Leichtmetallräder (Silber) mit Sommerbereifung (B-ML 880/890) ³²⁾	260.-	-	-	○	○	-10
Aufbau							
V30522180	Elektrische Dachmarkise inkl. dimmbarer LED-Beleuchtung, Gehäuse weiß, 550 x 300 cm ^{8) 120)}	2'560.-	○	○	-	-	65
V30522180	Elektrische Dachmarkise inkl. dimmbarer LED-Beleuchtung, Gehäuse silber, 550 x 300 cm ^{8) 120)}	2'560.-	○	○	-	-	65
V30522190	Elektrische Dachmarkise inkl. dimmbarer LED-Beleuchtung, Gehäuse weiß, 600 x 300 cm ^{8) 120)}	2'860.-	-	-	○	○	70
V30522190	Elektrische Dachmarkise inkl. dimmbarer LED-Beleuchtung, Gehäuse silber, 600 x 300 cm ^{8) 120)}	2'860.-	-	-	○	○	70
V2007111	Anhängerkupplung (Kugelkopf abnehmbar) ^{91) 9) 10)}	1'240.-	○	○	○	○	33
V20391J	Elektrische Frontscheibenerwärmung	690.-	○	○	○	○	0
V3020211	Elektrische Trittstufe an der Fahrertür (wird beim Öffnen der Fahrertür automatisch ausgefahren)	450.-	○	○	○	○	8
V2045012	Hydraulische Hubstützenanlage mit automatischer Nivellierung vorne und hinten ⁹²⁾	7'900.-	○	○	○	○	83
V30020113	Komfort-Plus-Eingangstür inkl. Zuziehhilfe, RFID (schlüssellosem) Zugang und Zentralverriegelung	980.-	○	○	○	○	2
V20460J	Komfort-Stützen hinten (2 Stück) ⁹²⁾	390.-	○	○	○	○	9
V20062J	Rahmenverlängerung inkl. 450 kg Garagentraglast ⁹⁾	490.-	○	○	○	○	25
V3055012	Sicherheitsschloss für Fahrertür und Wohnraum-Eingangstür	580.-	○	○	○	○	1
V3009011	Elektrischer Dachhaubenlüfter mit Funktion Zu- und Abluft bei Küche ¹⁴⁾	450.-	○	○	○	○	5
V3011016	HYMER Panorama-Kurbeldachlüfter 80 x 50 cm, doppeltverglast im Heck	580.-	○	○	○	○	12
Ausbau							
V20855J	Sitzheizung und Lordosenstütze für Pilotensitze	710.-	○	○	○	○	0
V4052015	Hochwertiger runder Tisch, ausziehbar mit Echtholzrahmen ^{124) 101)}	590.-	○	○	○	○	2
V4062010	5. Sitzplatz mit Beckengurt an der Sitzbank gegen Fahrtrichtung rechts ¹⁰⁴⁾	580.-	○	○	-	-	38
V4062011	5. Sitzplatz mit 3-Punkt-Gurt an der Sitzbank in Fahrtrichtung rechts ^{125) 104)}	880.-	-	-	○	○	38
V6001012	Elektrischer Rollladen im Bug inkl. Sichtschutzrollo für Frontschreiber (von unten nach oben zuziehbar) und Sonnenblendenfunktion	1'620.-	○	○	○	○	16
V30410J	Isoliermatte für Fahrerhaus-Fußraum, lose beigelegt	160.-	□	□	□	□	3
V40070J	Bugstauschränke anstelle Hubbett ¹²⁶⁾	540.-	○	○	○	○	-16
V40430J	Multifunktions-Sideboard anstelle Couch inkl. Sitzgelegenheit, Schuh- und Multimediafach sowie 2 x 230 V und 1 x Doppel-USB ^{127) 116) 115)}	740.-	○	○	○	○	15
V4040510	Schublade und Einlegewanne als Stauraum in der Sitzgruppe	290.-	○	○	○	○	3
V30310J	Riffelblechboden, Filzverkleidung und 2 zusätzliche Zurrschienen in Heckgarage	490.-	□	□	□	□	22
V50100J	Außendusche in der Garage	290.-	○	○	○	○	1
V3072010	Abschließbares Fach auf der Beifahrerseite	190.-	○	○	○	○	3
Wohn- und Schlafrum & Beleuchtung							
V60285J	Bettenbau für Komfort L-Sitzgruppe mit absenkbar Tisch ^{105) 104)}	450.-	○	○	○	○	5
V40220E	Hubbett elektrisch absenkbar	1'480.-	○	○	○	○	3
V40220EA	Hubbett elektrisch absenkbar zum Einzelbett umbaubar ¹²⁴⁾	1'970.-	○	○	○	○	18
V40220MA	Hubbett manuell absenkbar zum Einzelbett umbaubar inkl. Schlafsystem mit Tellerfederrost ¹²⁴⁾	1'280.-	○	○	○	○	15



* INFO

Der werkseitige Einbau von Sonderausstattung erhöht die tatsächliche Masse des Fahrzeugs und verringert die Nutzlast. Das angegebene Mehrgewicht für Pakete und Sonderausstattung weist das Mehrgewicht gegenüber der Serienausstattung des jeweiligen Modells bzw. Grundrisses aus. Das Gesamtgewicht der ausgewählten Sonderausstattung darf die in den Modellübersichten angegebene herstellereitig festgelegte Masse für Sonderausstattung nicht überschreiten. Hierbei handelt es sich um einen für jeden Typ und Grundriss ermittelten kalkulatorischen Wert, mit dem HYMER festlegt, wieviel Gewicht für werkseitig eingebaute Sonderausstattung maximal zur Verfügung steht. Ausführliche

Hinweise und Erläuterungen zur Gewichtsthematik finden Sie im Abschnitt Rechtliche Hinweise. Bei einer Auflastung erhöht sich die herstellereitig festgelegte Masse für Sonderausstattung. Die Erhöhung ergibt sich aus der höheren Nutzlast durch das alternative Fahrgestell. Hiervon sind das erhöhte Eigengewicht des alternativen Fahrgestells sowie insbesondere das Gewicht für ggf. verpflichtende schwerere Motorvarianten (z. B. 180 PS) abzuziehen. Eine nähere Darstellung aller obligatorischen technischen Abhängigkeiten finden Sie in den Erläuterungen zu den Fußnoten.

		Preis CHF	B-ML I 780	B-ML I 790	B-ML I 880	B-ML I 890	Mehrgewicht (kg)*
V40350J	Hubbett Leiter	70.-	○	○	○	○	5
V60260J	Zusatzpolster zwischen den Längseinzelbetten inkl. integrierter Komfortaufstieg	450.-	○	—	○	—	4
Küche							
V40310129	TEC-Tower (Kühl-/Gefrierkombination 153 l, Backofen) ^{121) 32)}	680.-	○	○	○	○	10
V4020012	Herd-/Backofenkombination ¹²²⁾	880.-	○	○	○	○	29
V4028014	Hybrid-Kocher (Gas- und Induktionskocher) ¹²³⁾	690.-	○	○	○	○	2.5
V4001511	Küchenarbeitsplatte aus Mineralwerkstoff	1'570.-	○	○	●	●	10
Badezimmer							
V5053010	Keramiktoilette	490.-	○	○	○	○	10
Installation & Technik							
V5026013	Automatische Gasflaschenumschaltanlage mit Crash Sensor und EisEx ¹⁵⁾	370.-	○	○	○	○	3
V50250J	Gasfilter für automatische Gasflaschenumschaltanlage ¹⁵⁾	190.-	○	○	○	○	0
V50230J	Gassteckdose außen mit Absperrhahn	190.-	○	○	○	○	1
V5012015	HYMER-Smart-Battery-System 2.0: Zweite Aufbaubatterie 80 Ah LFP inkl. Zusatzlader	1'770.-	□	□	□	□	10.5
V5012516	HYMER-Smart-Battery-System 2.0: Dritte Aufbaubatterie 160 Ah LFP ⁷⁵⁾	3'450.-	□	□	□	□	21
V5047029	Solaranlage 2 x 95 Watt mit Solarladeregler (MPPT) und Anzeige	1'670.-	○	○	○	○	8
V5033014	Dachklimaanlage 2400 W	2'270.-	○	○	○	○	33
V5069710	Wasserfilter für Frischwassersystem	250.-	○	○	○	○	1
V3064012	Toilettenentlüftung	290.-	○	○	○	○	1
Multimedia							
V5054514	32" LED-Flachbildschirm mit integrierten Lautsprechern, Fernbedienung, DVD-Laufwerk, HYMER Smart-Multimedia-System mit Bluetooth (DVB-T/C, DVB-S2) und elektrischem Halter inkl. Receiver	1'870.-	○	○	○	○	10
V5055011	Zweiter LED-TV im Schlafbereich 22" TFT mit integrierten Lautsprechern, DVD-Laufwerk, DVB-T/C, DVB-S2, Verkabelung und Wandhalterung ²⁶⁾	1'420.-	○	○	○	○	13
V50440116	Satelliten-Flachantenne digital ohne Receiver	2'660.-	○	○	○	○	17
V50440123	Satellitenantenne digital mit 80 cm Spiegel, ohne Receiver	2'860.-	○	○	○	○	14.5
V50440124	Satellitenantenne digital mit 80 cm Spiegel und Twin LNB	3'160.-	○	○	○	○	15.5
Textilien & Dekore							
V100904009	Möbeldekor Velvet Ash		◆	◆	◆	◆	0
V100704165	Stoffkombination Porto		◆	◆	◆	◆	0
V100704125	Textillleder-/Stoffkombination Marquis	980.-	○	○	○	○	4
V100704166	Leder-/Stoffkombination Tenerife	2'960.-	○	○	○	○	4
V100704090	Lederausstattung Grigio	2'960.-	○	○	○	○	6.5
V100704167	Lederausstattung Isola	2'960.-	○	○	○	○	6
V602104011	Teppichboden Laguna	390.-	○	○	○	○	7
V602104009	Teppichboden Samona	390.-	○	○	○	○	7
Pakete							
V8006420	Ausstattungsline Plus (B-ML I 780/790) ⁷⁶⁾	5'840.-	○	○	—	—	30
V8006420	Ausstattungsline Plus (B-ML I 880/890) ⁷⁶⁾	3'170.-	—	—	○	○	7
V8006421	Ausstattungsline Premium (B-ML I 780/790) ⁷⁶⁾	8'560.-	○	○	—	—	34
V8006421	Ausstattungsline Premium (B-ML I 880/890) ⁷⁶⁾	5'890.-	—	—	○	○	11
V8039014	Wohnkomfort-Paket	890.-	○	○	○	○	7
V8007117	Autarkie-Paket Lithium XL	6'420.-	○	○	○	○	42.5
V8005016	Arktis-Paket smart	2'550.-	○	○	○	○	39
TÜV / Brief							
V7005013	Transport vom Werk zum Handelsplatz	900.-	▲	▲	▲	▲	0
V7005010	Homologationskosten	160.-	▲	▲	▲	▲	0

● Serienausstattung ○ Sonderausstattung ▲ Verpflichtend ▲ Zum Zeitpunkt der Veröffentlichung nicht bekannt Weitere Hinweise ab S. 112
◆ auf Wunsch (ohne Berechnung) — Nicht möglich □ Im Paket enthalten



Der werkseitige Einbau von Sonderausstattung erhöht die tatsächliche Masse des Fahrzeugs und verringert die Nutzlast. Das angegebene Mehrgewicht für Pakete und Sonderausstattung weist das Mehrgewicht gegenüber der Serienausstattung des jeweiligen Modells bzw. Grundrisses aus. Das Gesamtgewicht der ausgewählten Sonderausstattung darf die in den Modellübersichten angegebene herstellereitig festgelegte Masse für Sonderausstattung nicht überschreiten. Hierbei handelt es sich um einen für jeden Typ und Grundriss ermittelten kalkulatorischen Wert, mit dem HYMER festlegt, wieviel Gewicht für werkseitig eingebaute Sonderausstattung maximal zur Verfügung steht. Ausführliche

Hinweise und Erläuterungen zur Gewichtsthematik finden Sie im Abschnitt Rechtliche Hinweise. Bei einer Auflastung erhöht sich die herstellereitig festgelegte Masse für Sonderausstattung. Die Erhöhung ergibt sich aus der höheren Nutzlast durch das alternative Fahrgestell. Hiervon sind das erhöhte Eigengewicht des alternativen Fahrgestells sowie insbesondere das Gewicht für ggf. verpflichtende schwerere Motorvarianten (z. B. 180 PS) abzuziehen. Eine nähere Darstellung aller obligatorischen technischen Abhängigkeiten finden Sie in den Erläuterungen zu den Fußnoten.

PREISE UND TECHNISCHE DATEN HYMER VENTURE S



	Venture S
Preis a) CHF	235'470.-
Fahrgestell	Mercedes-Benz Sprinter 419 CDI
Antriebsart	Allrad
kw (PS)	140 (190)
Abgasnorm	Euro VI-E
Länge / Breite / Höhe (cm)	645 216 307 ¹⁾
Aufbaubreite / Innenbreite (cm)	207 200 ²⁾
Dachtyp	Schlafdach
Stehhöhe im Wohnbereich (cm)	196
Radstand (mm)	3665
Masse in fahrbereitem Zustand (-/+ 5%) (kg)*	3567 (3389 - 3745)*
Herstellerseitig festgelegte Masse für Sonderausstattung (kg)*	194
Technisch zulässige Gesamtmasse (kg)*	4100
Technisch zulässige Anhängelast (kg)*	1780 ³⁾
Zugelassene Sitzplätze (einschließlich Fahrer)*	2
Isolierung Boden / Wand / Dach (mm)	41 / 34 / 34
Bettenmaß Heck L x B (cm)	190 x 120 - 110
Bettenmaß Aufstelldach L x B (cm)	210 - 140 x 140
Schlafplätze	4
Bad B x T (cm)	127 x 67
Separate Dusche B x T (cm)	64 x 74
Kleiderschrank B x T x H (cm)	30 x 540 x 196
Küche B x T x H (cm)	168 x 60 x 93
Serienheizung	Diesel Warmluft, 6 kW
Stauraum für Gasflaschen (in Füllgewicht)	1x 5kg
Frischwassertankkapazität gesamt (l)	120
Frischwassertank bei Fahrbefüllung (l)	20
Abwassertank (l)	100
Zusätzliche Aufbatterien (Ah)	4x80 Ah (LFP)
Steckdosen 230 V/ 12 V/ USB	6 / 6 / 9

- Serienausstattung
 ○ Sonderausstattung
 ▲ Verpflichtend
 △ Zum Zeitpunkt der Veröffentlichung nicht bekannt
◆ auf Wunsch (ohne Berechnung)
 — Nicht möglich
 Im Paket enthalten



Bei der angegebenen Masse in fahrbereitem Zustand handelt es sich um einen im Typgenehmigungsverfahren festgelegten Standardwert. Aufgrund von Fertigungstoleranzen kann die real gewogene Masse in fahrbereitem Zustand vom oben angegebenen Wert abweichen. Abweichungen von bis zu $\pm 5\%$ der Masse in fahrbereitem Zustand sind rechtlich zulässig und möglich. Die zulässige Spanne in Kilogramm ist im Klammerzusatz hinter der Masse in fahrbereitem Zustand angegeben. Bei der herstellerseitig festgelegten Masse für Sonderausstattung handelt es sich um einen für jeden Typ und Grundriss ermittelten kalkulatorischen Wert, mit dem HYMER festlegt, wieviel Gewicht für werkseitig eingebaute Sonderausstattung maximal zur Verfügung steht. Die Begrenzung der Sonderausstattung soll gewährleisten, dass die Mindestnutzlast, d.h. die gesetzlich vorgeschriebene freie Masse für Gepäck und nachträglich eingebautes Zubehör, bei den von HYMER ausgelieferten Fahrzeugen auch tatsächlich für die Zuladung

zur Verfügung steht. Das reale Gewicht Ihres Fahrzeugs ab Werk kann erst bei Wiegung am Bandende ermittelt werden. Sollte die Wiegung im Ausnahmefall ergeben, dass die tatsächliche Zuladungsmöglichkeit trotz der Begrenzung der Sonderausstattung die Mindestnutzlast wegen einer zulässigen Gewichtsabweichung nach oben unterschreitet, werden wir vor einer Auslieferung des Fahrzeugs gemeinsam mit Ihrem Handelspartner und Ihnen prüfen, ob wir bspw. das Fahrzeug auflasten, Sitzplätze reduzieren oder Sonderausstattung herausnehmen. Die technisch zulässige Gesamtmasse des Fahrzeugs sowie die technisch zulässige Gesamtmasse auf der Achse dürfen nicht überschritten werden. Ausführliche Hinweise & Erläuterungen zur Gewichtsthematik und zur Konfiguration des Fahrzeugs finden Sie im Abschnitt Rechtliche Hinweise. Eine nähere Darstellung aller obligatorischen technischen Abhängigkeiten finden Sie in den Erläuterungen im Abschnitt Fußnoten.

SERIENAUSSTATTUNGEN HYMER VENTURE S

Chassis-/Gewichtsvarianten	
Mercedes-Benz Sprinter 4,1 t - 419 CDI - 140 KW/190 PS - Euro VI-E	●
Basis	
Pastell Steingrau	●
Stoßfänger, Radläufe und Anbauteile in ELASTOCOAT	●
Automatikgetriebe 9G-TRONIC inkl. Hold-Funktion	●
Allradantrieb permanent inkl. 93 Liter Kraftstofftank	●
22 l AdBlue Tank	●
Außenspiegel elektrisch verstell- und beheizbar	●
LED-High-Performance-Scheinwerfer	●
Nebelscheinwerfer mit Abbiegelicht	●
Schmutzfänger an Hinterachse	●
Tagfahrlicht in Scheinwerfern integriert	●
Verstärkte Vorderachse	●
Wärmedämmendes Glas mit Tönungsstreifen an der Frontscheibe	●
Windschutzscheibe beheizbar	●
16" Stahlfelgen (schwarz) mit Stollenbereifung (All-Terrain) ⁶⁰⁾	●
Ablage für Smartphones inkl. wireless charging Funktion und Ladestandsanzeige	●
Ablage über Frontscheibe	●
Akustik-Paket Mercedes-Benz	●
Elektrische Fensterheber und Zentralverriegelung für Fahrerhaus	●
Elektrische Parkbremse	●
Fahrer- und Beifahrerairbag	●
Keyless Start (Start-Stop-Taste für komfortablen Motorstart)	●
Kombiinstrument mit Farbdisplay Mercedes-Benz	●
Ladepaket Instrumententafel mit 2 x USB-C Stecker 5V / 1x 12V-Steckdose	●
Lederlenkrad (bei Automatikgetriebe)	●
Lenkrad neigungs- und höhenverstellbar	●
Offene Ablage Cockpit Beifahrerseite	●
Vollautomatische Klimaanlage THERMOTRONIC inkl. Regensensor	●
ABS (Anti-Blockiersystem) / ASR (Antisclupfregelung) / EBV (Elektronische Bremskraftverteilung) und ESP (Elektronisches Stabilitäts-Programm)	●
Aktiver Abstands-Assistent DISTRONIC PLUS inkl. Lenkrad-Multifunktionstasten	●
Aktiver Brems-Assistent	●
Aktiver Spurhalte-Assistent	●
Aufmerksamkeits-Assistent	●
Automatische Fahrlichtsteuerung	●
Berganfahrhilfe	●
Fernlicht-Assistent	●
Intelligenter Geschwindigkeitsassistent	●
Verkehrszeichen-Assistent	●
Aufbau	
Designabklebung in Wabenoptik	●
Steinschlagresistente Raptorlackierung für Stoßfänger, Radläufe und Anbauteile	●
Instant Loft - Pneumatisches Aufstelldach mit Luftkammersystem, elektrischer Verriegelung und Ambientebeleuchtung	●
Optimale PUAL-Sandwich-Isolierung Alu/Alu (Wand 34mm / Dach 34mm)	●
Außenstauraum rechts/links Heck	●
Elektrische Einstiegstufe, 1-stufig inkl. Coming-Home-Beleuchtung	●
Exklusive HYMER-Multifunktionsrückleuchten in LED-Hybridtechnologie	●
Flexibles Befestigungssystem über Airline-Schienen an Heckklappe	●
Heckplattform mit Traglast bis 350 kg	●
Komfort-Plus-Eingangstür inkl. Zuziehhilfe, RFID (schlüssellosem) Zugang und Zentralverriegelung	●
Unterfahrschutz vorne und hinten	●
GFK-Leichtbauboden mit XPS-Isolierung (Boden 41mm)	●
44" LED-Lightbar über dem Fahrerhaus	●
Unterflur Stauraumkiste Fahrerseite	●
Dachlüfter 40 x 40 cm im Aufstelldach	●
Dachlüfter 40 x 40 cm über Sitzgruppe	●
Panorama-Fenster Hecksitzgruppe	●
Rahmenfenster in der Küche	●
Ausbau	
Faltverdunkelung für Fahrerhaus	●

Fliegenschutzrollo an der Eingangstür und an Heckplattform	●
Komfort-Pushlocks mit Echtlederschlaufen an Klappen und Schubkästen	●
Multifunktionswandpaneele mit Aluminiumprofilen (in Bambusoptik)	●
Raumhoher Kleiderschrank inkl. Apothekeauszug	●
Sekretär/ Mobiler Arbeitsplatz mit klappbarer Bambustischplatte	●
Stauraumsystem Fahrerhaus mit Filzboxen	●
Treppenaufstieg mit Bambustrittstufen	●
Verzurrösen an Sitzgruppe	●
Wandverkleidung in Filzoptik	●
Wohnraumtisch verschiebbar mit massiver Bambusplatte	●
Außendusche in Außenstaufach Fahrerseite	●
Wohn- und Schlafräum & Beleuchtung	
Atmungsaktive Dual-Core-Matratze mit individuell einstellbarem Härtegrad	●
Spannbettlaken Aufstelldach	●
4 Kissen mit Bezug	●
Komplette LED-Innenbeleuchtung, warmweiß, dimmbar	●
Lichtpaket (Multifunktionale Pendelleuchte sowie 2 Ambiente-Leseleuchten für die Multifunktionswände)	●
Küche	
Arbeitsflächenerweiterung inkl. Schneidebrett	●
Extra breite, frei einteilbare Küchenschubladen	●
FENIX Küchenarbeitsplatte supermatt, Antifingerprint	●
Mülleimer	●
Zweiflammkocher	●
Badezimmer	
Komfort-Bad mit patentierter Raumerweiterung inkl. bodenebener Dusche und Bambus-Duschsäule	●
Fenster im Bad	●
Kosmetikspiegel magnetisch	●
Installation & Technik	
6 KW Diesel-Warmluftheizung mit 10l Warmwasserboiler und Luftdrucksensor (Höhenkit)	●
Warmluftheizung im Schlafräum separat regulierbar	●
7 Zoll Touch-Display zur komfortablen Steuerung und Kontrolle von smarten Fahrzeugfunktionen	●
HYMER-Smart-Battery-System 2.0 (4x80 Ah LFP) inkl. Zusatzlader	●
Ladebooster für sicheres Laden der Aufbauatterie während der Fahrt (bis zu 70 A)	●
Solaranlage 3 x 115 Watt mit Solarladeregler (MPPT)	●
Wechselrichter 12 V auf 230 V, 1300 Watt inkl. 70 A Zusatzlader	●
120 l Frischwassertank isoliert und beheizt (20 l in Fahrstellung)	●
100 l Abwassertank isoliert und beheizt	●
Elektrische Abwassertankentleerung	●
Wasserfilter für Frischwassersystem	●
Multimedia	
2 Lautsprecher Fahrerhaus, Radio- und DVB-T2 Antenne	●
Vernetzung der tech. Komponenten des Fahrzeugaufbaus	●
MBUX 10,25" Multimedia System inkl. Navigation, Sprachsteuerung, Lenkrad-Multifunktionstasten, DAB+, Touchscreen und Rückfahrkamera ⁷⁶⁾	●
Mobiler SONOS Smartspeaker inkl. Halterung für Multifunktionswand	●
Textilien & Dekore	
Möbeldekor Native Bamboo	●
Stoffkombination Indiana	●
Fahrerhausteppich Venture S	●

PAKETE HYMER VENTURE S

Winterpaket

Sitzheizung und Lordosenstütze für Mercedes Benz Originalsitze

Wet Wiper System (Scheibenwischer mit integ. Spritzdüse)

Lenkradheizung

Wärmeisolierendes Fahrerhaus

Paketpreis (inkl. MwSt.)

1'370.-

Mehrgewicht (kg)*

3

- Serienausstattung ○ Sonderausstattung ▲ Verpflichtend △ Zum Zeitpunkt der Veröffentlichung nicht bekannt
◆ auf Wunsch (ohne Berechnung) — Nicht möglich □ Im Paket enthalten



* INFO

Der werkseitige Einbau von Sonderausstattung erhöht die tatsächliche Masse des Fahrzeugs und verringert die Nutzlast. Das angegebene Mehrgewicht für Pakete und Sonderausstattung weist das Mehrgewicht gegenüber der Serienausstattung des jeweiligen Modells bzw. Grundrisses aus. Das Gesamtgewicht der ausgewählten Sonderausstattung darf die in den Modellübersichten angegebene herstellereitig festgelegte Masse für Sonderausstattung nicht überschreiten.

Hierbei handelt es sich um einen für jeden Typ und Grundriss ermittelten kalkulatorischen Wert, mit dem HYMER festlegt, wieviel Gewicht für werkseitig eingebaute Sonderausstattung maximal zur Verfügung steht. Ausführliche Hinweise und Erläuterungen zur Gewichtsthematik finden Sie im Abschnitt Rechtliche Hinweise.

SONDERAUSSTATTUNG HYMER VENTURE S

		Preis CHF	Venture S	Mehrgewicht (kg)*
		a)		
Chassis-/Gewichtsvarianten				
V201103880	Gewichtsvariante 3.880 kg (bei Mercedes-Benz Sprinter 415/417/419 CDI)	260.-	○	0
Basis				
V8006031	Außenfarbe Quellblau Metallic ¹²⁸⁾ 32)	8'610.-	○	3.5
V2021051	18" Leichtmetallräder Delta Beadlock (schwarz) mit Stollenbereifung (All-Terrain) ³²⁾ 60)	5'730.-	○	22
V2113010	Wet Wiper System (Scheibenwischer mit integ. Spritzdüse) ⁴²⁾	100.-	□	0
V20855J	Sitzheizung und Lordosenstütze für Mercedes Benz Originalsitze ⁴³⁾	710.-	□	2
Aufbau				
V30522110	Markise 3 m elektrisch (12V) mit LED-Beleuchtung	1'970.-	○	30
V2007111	Anhängerkupplung (Kugelkopf abnehmbar)	1'970.-	○	24
V20460J	Komfort-Stützen hinten (2 Stück)	390.-	○	9
V3055010	Sicherheitsschloss für Aufbautür	290.-	○	0.5
V3012011	Elektrischer Dachhaubenlüfter mit Funktion Zu- und Abluft bei Sitzgruppe	450.-	○	5
Ausbau				
V30490J	2 Campingstühle + Tisch (passend für Stauraum Sitzgruppe)	480.-	○	14.5
V4016210	SKOTTI Gasgrill inkl. Gasflaschen-Anschlussset	250.-	○	4.5
Badezimmer				
V5053010	Keramiktoilette	490.-	○	10
V3064012	Toilettenentlüftung (geräuscharmer, stetiger Luftaustausch beim Spülen, kein Einsatz von zusätzlichen Toilettenchemikalien notwendig)	390.-	○	0.5
Installation & Technik				
V5028021	1.800 W Elektroheizstab (für 6 kW Diesel-Warmluftheizung)	570.-	○	1.5
V50230J	Gasanschluss in Staufach	190.-	○	1
V5033015	Unterflurklimaanlage Truma Saphir Compact 1.800 W	1'970.-	○	24
Multimedia				
V5012810	Kompakter Beamer inkl. Halterung für Multifunktionswand und Leinwand	1'280.-	○	3
V5073019	HYMER Premium Fahrerhaus Soundsystem inkl. Subwoofer	840.-	○	0
Textilien & Dekore				
V100704123	Stoffkombination Gomera		◆	0
V100704126	Leder-/Stoffkombination Moreno	2'960.-	○	4
Pakete				
V8031023	Winterpaket	1'370.-	○	3
TÜV / Brief				
V7005013	Transport vom Werk zum Handelsplatz	900.-	▲	0
V7005010	Homologationskosten	160.-	▲	0

- Serienausstattung ○ Sonderausstattung ▲ Verpflichtend △ Zum Zeitpunkt der Veröffentlichung nicht bekannt Weitere Hinweise ab S. 112
 ◆ auf Wunsch (ohne Berechnung) — Nicht möglich □ Im Paket enthalten



Der werkseitige Einbau von Sonderausstattung erhöht die tatsächliche Masse des Fahrzeugs und verringert die Nutzlast. Das angegebene Mehrgewicht für Pakete und Sonderausstattung weist das Mehrgewicht gegenüber der Serienausstattung des jeweiligen Modells bzw. Grundrisses aus. Das Gesamtgewicht der ausgewählten Sonderausstattung darf die in den Modellübersichten angegebene herstellereitig festgelegte Masse für Sonderausstattung nicht überschreiten. Hierbei handelt es sich um einen für jeden Typ und Grundriss ermittelten kalkulatorischen Wert, mit dem HYMER festlegt, wieviel Gewicht für werkseitig eingebaute Sonderausstattung maximal zur Verfügung steht. Ausführliche

Hinweise und Erläuterungen zur Gewichtsthematik finden Sie im Abschnitt Rechtliche Hinweise. Bei einer Auflastung erhöht sich die herstellereitig festgelegte Masse für Sonderausstattung. Die Erhöhung ergibt sich aus der höheren Nutzlast durch das alternative Fahrgestell. Hiervon sind das erhöhte Eigengewicht des alternativen Fahrgestells sowie insbesondere das Gewicht für ggf. verpflichtende schwerere Motorvarianten (z. B. 180 PS) abzuziehen. Eine nähere Darstellung aller obligatorischen technischen Abhängigkeiten finden Sie in den Erläuterungen zu den Fußnoten.

HYMER ORIGINAL PARTS FÜR IHR REISEMOBIL

Das Produktportfolio von HYMER Original Parts bietet Ihnen Lösungen mit Mehrwert in ausgezeichneter Passform und stimmigem Design - natürlich in bewährter HYMER Qualität. Egal, ob Sie nach einer Lösung für den sicheren Transport Ihrer Fahrräder suchen oder sich für mehr Autarkie interessieren - wir bieten Ihnen passgenaue Produkte für Ihr Fahrzeug.




HYMER Bike Carrier: Praktische Transportlösung für Ihre Fahrräder in der Heckgarage

Mit dem HYMER Bike Carrier können Sie einfach und platzsparend zwei Fahrräder oder E-Bikes in der Heckgarage verstauen. Durch die individuell verstellbare Haltestange und die Haltearme wird der Beladevorgang zum Kinderspiel.




Platz für Individualität dank der modularen Zubehörwelt für die Einhängeschiene

HYMER Original Parts bietet Ihnen Zubehörartikel wie Tablet-Halter, eine Universalablage und Gewürzregale für die integrierte Schiene im Wohnraum. Passen Sie die Wände perfekt an Ihre Bedürfnisse an!



HYMER Isolierung & Sonnenschutz

Schützen Sie sich vor Hitze oder Kälte im Fahrzeug mit den Isolierungen und Sonnenschutzmatten von HYMER Original Parts. Die qualitativ hochwertigen Matten sind mit wenigen Handgriffen montiert und zeichnen sich durch besondere Haltbarkeit aus.



HYMER Fahrerhausteppich

Mit dem qualitativ hochwertigen Fahrerhausteppichen von HYMER Original Parts schützen Sie das Fahrerhaus Ihres Reisemobils. Der Teppich ist aus maßgeschneiderten und pflegeleichten Polypropylen-Tuftvelour und wird durch ein eingesticktes HYMER Logo veredelt.

HYMER Original Parts bietet darüber hinaus passgenaue Lösungen für Ihren Schlafkomfort, unterschiedliche Stauraumlösungen, vielfältige Kollektions- und Merchandiseartikel und vieles mehr. Werfen Sie einen Blick auf das gesamte Produktportfolio von HYMER Original Parts.



*INFO

Original Zubehör ist nicht ab Werk lieferbar sondern über Ihren HYMER Handelspartner bestell- und nachrüstbar. Die Artikel werden nach Auslieferung ab Werk und nicht unter der Verantwortung des Herstellers nachträglich am Fahrzeug angebracht. Nachträglich am Fahrzeug angebrachte HYMER Originalteile und Zubehör beeinflussen die Zuladungsmöglichkeiten sowie die Achslasten.

Bitte beachten Sie, dass die technisch zulässige Gesamtmasse auf der Achse auch nach Anbringung der HYMER Originalteile und Zubehör nicht überschritten werden dürfen. Weitere Hinweise & Erläuterungen zur Gewichtsthematik finden Sie in unseren Gewichtsinformationen.

WICHTIGE HINWEISE

Abkürzungen

ABS = Antiblockiersystem
ASR = Antriebsschlupfregelung - Traktionskontrolle
EDS = Elektronische Differentialsperre
ESC = Fahrdynamikregelung = ESP
ESP = Elektronisches Stabilitätsprogramm - Fahrdynamikregelung
HBA = Hydraulischer Bremsassistent
LAC = Adaptives Stabilitätsprogramm
MSR = Motor Schleppmoment Regelung
EBV = Elektronische Bremskraftverteilung

Jede Änderung des werkseitigen Zustandes Ihres Fahrzeuges kann zu einer Beeinträchtigung der Fahr- und Verkehrssicherheit führen.

Bitte beachten Sie, dass bei Bestellung einer Sonderausstattung die Serienvariante entfallen kann. Einzelne Optionen aus Paketen können auch gegebenenfalls ohne Paket bestellt werden. Da nicht alle Abhängigkeiten einzelner Sonderausstattungen hier aufgeführt werden können, fragen Sie bitte bei Ihrem Händler nach.

Von der Hymer GmbH & Co. KG empfohlenes Zubehör und Original-Ersatzteile sind speziell für Ihr Fahrzeug entwickelt und von uns freigegeben worden. Ihr HYMER-Handelspartner führt diese Produkte; er ist über zulässige technische Einzelheiten informiert und führt die notwendigen Arbeiten fachgerecht aus.

Von der Hymer GmbH & Co. KG nicht freigegebene Zubehör-, An-, Um- oder Einbauteile können zu Schäden am Fahrzeug und zur Beeinträchtigung der Verkehrssicherheit führen. Selbst wenn für diese Teile ein Gutachten eines Sachverständigen, eine Teile-ABE oder eine Bauartgenehmigung vorliegt, besteht damit keine Vermutung für die ordnungsgemäße Beschaffenheit des Produkts.

Bitte haben Sie Verständnis, dass für Schäden, verursacht durch nicht von der Hymer GmbH & Co. KG freigegebene Produkte oder durch nicht zulässige Änderungen keine Haftung übernommen werden kann.

Gewichtsangaben sind ca.-Angaben. Die in der Preisliste angegebene Zuladung verringert sich bei Einbau von Sonderausstattung um die in der Preisliste angegebenen Gewichte.

Bitte beachten Sie: Die alternativ möglichen, aufpreispflichtigen Motorisierungen sowie alle weiteren Fahrgestelloptionen wie z.B. Automatikgetriebe und Klimaanlage bewirken eine Gewichtsveränderung. Das Mehrgewicht der einzelnen Fahrgestell- und Motorvarianten sowie Fahrgestelloptionen ist jeweils bei der fahrgestellbezogenen Sonderausstattung in den einzelnen Sonderausstattungslisten angegeben.

Bitte beachten Sie: Auf der Sitzbank im Wohnraum sind max. 2 Kindersitze nur zulässig, wenn der Tisch entfernt und sicher verstaut ist. Auf einer L-Sitzgruppe mit festem Tisch ist nur ein Kindersitz am Fenster zulässig. Hierfür muss das Seitenpolster entfernt werden und die Tischplatte in Richtung Fahrzeugmitte verschoben und arretiert werden. Bitte beachten Sie die genauen Hinweise in der jeweiligen Bedienungsanleitung.

Bitte beachten Sie, dass bei Einbau speziell von Heckanbauteilen wie Motorradhalterung oder Anhängerkupplung die vorgeschriebenen Achslasten eingehalten werden.

Die für Sonderausstattung angegebenen Preise haben nur im Rahmen der Serien-Neufertigung Gültigkeit. Ein nachträglicher Einbau von bestimmten Sonderausstattungsartikeln ist teilweise nicht möglich bzw. mit erheblichen Mehrkosten verbunden.

Diese Preisliste beinhaltet den Serienstand bei Druckfestlegung. Trotz Überprüfung der Inhalte sind Druckfehler nicht ausgeschlossen. Im Laufe des Modelljahres behalten wir uns vor, Ausstattungsänderungen, Produktverbesserungen und Preisveränderungen vorzunehmen. Die Grundrisse sind teilweise mit aufpreispflichtigen Sonderausstattungen abgebildet, diese sind kein Bestandteil des Serienumfangs.

Die Wasserversorgungsanlage entspricht mindestens dem Stand der Technik 07/2011 (Richtlinie 2002/72/EG).

Bitte informieren Sie sich vor Vertragsabschluss bei einem unserer autorisierten HYMER-Handelspartner über den aktuellen Produkt- und Serienstand. Sämtliche Preise sind unverbindlich empfohlene Verkaufspreise in Euro inklusiv gesetzlich gültiger Mehrwertsteuer ab Werk. Kosten für Fracht, Zulassung und Übergabe sind nicht enthalten. Änderungen in Preis, Konstruktion und Ausstattung behalten wir uns vor. Abgebildete Fahrzeuge können Sonderausstattungen enthalten.

a) Es handelt sich um eine unverbindliche Preisempfehlung, die auf den deutschen Verkaufspreisen basiert. Preise in anderen Ländern können aufgrund der Währungsumrechnung und der länderspezifischen Mehrwertsteuer, Gebühren und Einfuhrzölle abweichen. Fragen Sie daher zum letzten Stand bitte einen örtlichen Händler nach den für Ihr Land geltenden Preisen. Diese Preisliste ersetzt alle vorherigen.

Selbstabholung

Die Selbstabholung Ihres Motorcaravans im Werk ist leider nicht möglich.

FUSSNOTEN

- 1) a) Gesamtbreite entspricht dem Maß inkl. Radläufe (exkl. Außenspiegel). b) Die Höhe ändert sich bei Einbau von Sonderausstattungen wie SAT-Antenne, Dachreling usw. Die serienmäßige Radio-Dachantenne ist in der Gesamthöhe nicht berücksichtigt.
- 2) Die Aufbaubreite entspricht dem Maß von Außenwand zu Außenwand.
- 3) a) Bis 12% Steigung: Mit zunehmender Höhe verringert sich zwangsläufig die Motorleistung. Ab 1000 m über Meereshöhe und jede weitere 1000 m sind jeweils 10% der Anhängelast vom Gespanngewicht abzuziehen. b) Bei der Angabe handelt es sich um die maximale Anhängelast, unter Berücksichtigung des Zuggesamtgewichts der Chassisvariante. Das Zuggesamtgewicht und damit verbunden die Anhängelast kann sich je nach Ausstattung/Chassisvariante verändern. Bitte sprechen Sie uns diesbezüglich an, wir berechnen die Anhängelast Ihres individuellen Fahrzeugs gerne.
- 4) Die angegebene Personenzahl kann sich reduzieren, wenn die Masse in fahrbereitem Zustand sich erhöht. Zu dieser Erhöhung kommt es insbesondere bei einer von der Grundvariante abweichenden Motorisierung, beim Einbau von Sonderausstattungen und bei Wahl einer entsprechenden Ausstattungsvariante. Vergewissern Sie sich anhand der Gewichtsangaben in der Preisliste oder im Gespräch mit Ihrem HYMER-Handelspartner, dass die Technisch zulässige Gesamtmasse nicht überschritten wird und genügend Ladekapazität für Personen und Bedarfsgegenstände bleibt.
- 5) Im Falle eines Unfalls werden die Bremsen automatisch fixiert um eine mögliche Folgekollision zu verhindern.
- 6) Außenfarbe Crystal Silver nicht in Verbindung mit Fahrerhaus Außenfarbe Grigio Campovolo möglich.
- 7) Nur in Verbindung mit der Option Fahrassistenz-System oder Abstandsregeltempomat möglich.
- 8) Halterungen für Markisenfüße werden lose beigelegt.
- 9) Je nach Fahrzeugausstattung und Beladung kann es zu Situationen kommen, in denen es zu einer Achslastüberschreitung kommt, bevor die 450 kg der Heckgarage ausgereizt sind. Bei Beladung des Fahrzeuges sind die Achslasten und die zulässige Gesamtmasse zu beachten.
- 10) Die Anhängerkupplung für Reisemobile ist nur in Verbindung mit der Rahmenverlängerung möglich.
- 11) Die GFK-Dachbeschichtung ist nicht der Fahrzeugfarbe angepasst. Die Oberfläche der GFK-Beschichtung entspricht in seiner Güte nicht einem lackierten Außenblech.
- 12) Aufpreis zur Tür mit 1-fach Verriegelung und Fenster.
- 13) Dachklimaanlage und Elektrischer Dachhaubenlüfter schließen sich aus.
- 14) Aufgrund von Herstellerangaben verweisen wir auf die maximale Höchstgeschwindigkeit von 150 km/h. Dennoch beachten Sie die StVZO des jeweiligen Landes und die Fahrzeugangaben.
- 15) Aufgrund von Herstellerangaben verweisen wir auf die Empfehlung, bei Option Automatische Gasflaschenumschaltanlage mit Crash Sensor und EisEx, den Gasfilter mitzubestellen.
- 16) Mit dem HYMER-Smart-Battery-System (HY-Tec-LFP-Batterie 150) wird die zur Verfügung stehende elektrische Energie und damit die autarke Standzeit Ihres Reisemobils deutlich verlängert. Die HY-Tec-LFP-Batterie bietet bei praktisch identischen Bauraum (gegenüber den handelsüblichen 95Ah-AGM-II-Batterien) eine um 200% gesteigerte, verfügbare Batteriekapazität verbunden mit einer Gewichtersparnis von rd. 6kg (ca. 22%). Diese erweiterungsfähige Lösung erhöht die Kapazität und die Leistung der Bleibatterien und steigert gleichzeitig die Effizienz und die Lebensdauer des Gesamtsystems. Die Lithiumbatterien werden parallel zu den Bleibatterien angeschlossen. Dabei übernehmen die Lithiumbatterien die meisten Ladezyklen, während die Bleibatterien als Backup-Speicher fungieren. Der Batteriecomputer regelt die optimale Ladung/ Entladung und zeigt zudem den Ladezustand (State-of-Charge) an.
- 17) Die zweite Aufbauakku (95 Ah AGM), das HYMER-Smart-Battery-System (50 Ah LFP), sowie das Hymer-Smart-Battery-System (150 Ah LFP) inkl. Zusatzlader 18 A können nicht gemeinsam bestellt bzw. im Fahrzeug montiert werden.
- 18) Zweite Wohnraumbatterie (95 Ah AGM) inkl. Zusatzlader 18 A und Hymer-Smart-Battery-System können nicht gemeinsam bestellt bzw. montiert werden.
- 19) Die Fußbodentemperierung elektrisch ist nur im begehbaren Bereich. Podest wird mit Warmluft beheizt und Bodenöffnungen werden nicht erwärmt.
- 20) Die Optionen Teppichboden und Fußbodentemperierung schließen sich gegenseitig aus. Es kann nur eine dieser Positionen zugeordnet werden.
- 21) Navigationsgerät inkl. automatischer Umschaltung von Starter- auf Wohnraumbatterie und Wahlschalter für Fahr- und Campingbetrieb.
- 22) Smart Control: Einfache Statusabfrage der Wasserfüllstände und Batteriespannung über die Bedieneinheit des Navigationsgerätes.
- 23) Je nach Smartphone-Typ und Softwarestand kann die Ausprägung einer etwaigen Smartphone-Nutzung variieren.
- 24) Die vollumfängliche Smartphone Integration in das Multimediasystem (z.B. Apple Car Play, Google Android Auto) kann nur gewährleistet werden, wenn das 9" Multimedia-Navigationssystem ab Werk mitbestellt wird. In der Nachrüstung ist die Smartphone Integration nicht möglich.
- 25) Nur in Verbindung mit einer TV-Vorbereitung/Flachbildschirmhalter möglich.
- 26) Zweiter LED-TV nur in Verbindung mit erstem LED-TV möglich.
- 27) Bei Fahrzeugen mit Querbett ist das Ausstellfenster im Heck in Fahrtrichtung links nur als Option erhältlich.
- 28) Halogen Nebelscheinwerfer nicht in Verbindung mit HYMER Premium Voll-LED Scheinwerfer möglich.
- 29) Nur in Verbindung mit Option Höhen- und Neigungsverstellung für Pilotensitze möglich (bei integrierten Reisemobilen).
- 30) Elektrische Trittstufe an der Fahrertür nur in Verbindung mit der Option Fahrertür möglich.
- 31) Dachlüfter 40 x 40 cm nicht in Verbindung mit der Option Bugtauschränke anstelle Hubbett bestellbar, da automatisch zugesteuert.
- 32) Bei Bestellung dieser Sonderausstattung wird die Serienvariante nicht mitgeliefert.
- 33) Mit dem HYMER-Smart-Battery-System (HY-Tec-LFP-Batterie 50) wird die zur Verfügung stehende elektrische Energie und damit die autarke Standzeit Ihres Reisemobils deutlich verlängert. Die HY-Tec-LFP-Batterie 50 bietet bei gleicher Kapazität, gegenüber einer handelsüblichen 95Ah-AGM-II-Batterie, eine deutliche Gewichtseinsparung von 20 kg und benötigt nur 1/3 des Flächenbedarfs. Diese erweiterungsfähige Lösung erhöht die Kapazität und die Leistung der Bleibatterien und steigert gleichzeitig die Effizienz und die Lebensdauer des Gesamtsystems. Die Lithiumbatterien werden parallel zu den Bleibatterien angeschlossen. Dabei übernehmen die Lithiumbatterien die meisten Ladezyklen, während die Bleibatterien als Backup-Speicher fungieren. Der Batteriecomputer regelt die optimale Ladung/Entladung und zeigt zudem den Ladezustand (State-of-Charge) an.
- 34) Option inkl. automatische Radioumschaltung von Fahrerhaus- auf Wohnraumbatterie.
- 35) Die Mercedes-Benz Sprinter 31x Chassis mit zul. Gesamtgewicht von 3.500 kg können nicht aufgelastet werden. Bitte beachten Sie dies bei der Bestellung.
- 36) Bitte beachten Sie: Der Beifahrerairbag ist nicht deaktivierbar! Daher ist es nicht erlaubt, Kindersitze mit Rückhaltesystem entgegen der Fahrtrichtung auf dem Beifahrersitz zu befestigen.
- 37) Nur in Verbindung mit 9G Wandlerautomatik.
- 38) Bei den Mercedes-Benz Sprinter 41x Chassis ist der Aktiver Brems-Assistent serienmäßig enthalten.
- 39) Nicht in Verbindung mit Anhängerkupplung oder AHK-Vorbereitung und Rahmenverlängerung 450 kg.

- 40) Die Optionen "Kühlergrill Chrom" sowie "Stoßfänger, Anbauteile und Kühlergrillrahmen in Wagenfarbe lackiert" sind nur in Kombination erhältlich.
- 41) Nicht in Verbindung mit der Außenfarbe Hightech Silber.
- 42) Nur in Verbindung mit der Option "Sitzheizung und Lordosenstütze für Mercedes Benz Originalsitze" möglich.
- 43) Nur in Verbindung mit dem Wet Wiper System erhältlich.
- 44) Designabklebung Tenorit nur in Verbindung mit der Außenfarbe Tenoritgrau möglich.
- 45) Bei dieser Option wird ein 40 x 40 cm Dachlüfter anstelle des 80 x 50 Panorama-Dachlüfter im Wohnraum verbaut.
- 46) Nur in Verbindung mit der Position "6 kW Warmluftheizung mit 1.800 Watt Elektroheizstab und Warmwasserboiler und Absorberkühlschrank 142 l" oder "6 kW Warmluftheizung mit Warmwasserboiler und Absorberkühlschrank 142 l" möglich.
- 47) Bei einer Gas-Warmluftheizung wird ein größerer Gaskasten (2 x 11 kg Gasflaschen) benötigt. Daher werden Schubladen in der Küche zum Teil kleiner bzw. abhängig vom Grundriss durch eine Klappe ersetzt.
- 48) Nur in Verbindung mit der Ausstattungslinie Plus oder Premium erhältlich.
- 49) Die Eco Start-Stop-Funktion entfällt bei der Option Allrad.
- 50) Entfall des Trennvorhangs bei Auswahl der Dachklimaanlage.
- 51) Bei Bestellung der Option Allrad erhöht sich die Gesamthöhe um ca. 9 cm.
- 52) Nicht in Verbindung mit der Option 17" Felgen möglich.
- 53) Allrad wird serienmäßig mit Sommerreifen geliefert.
- 54) Der Allradantrieb ist nur möglich mit der Mercedes-Sprinter 419-Chassisvariante.
- 55) Motorraumdämmung zur Geräuschkürzung und Motor-/Unterfahrerschutz können nicht gemeinsam bestellt werden.
- 56) Nur in Verbindung mit der Komfort-Eingangstür mit Fenster, Verdunkelungsrollo, integriertem Mülleimer und 2-fach Verriegelung möglich.
- 57) Nur in Verbindung mit Allradantrieb möglich.
- 58) Option Reifenluftdrucksensoren nicht in Verbindung mit der Option Stollenbereifung möglich.
- 59) Die 16" Stollenbereifung ist nur ab Werk bestellbar.
- 60) Bitte beachten, dass die zulässige Gesamtgeschwindigkeit mit dieser Bereifung 120 km/h beträgt.
- 61) Nur in Verbindung mit den 16" Leichtmetallfelgen und der Heavy-Duty Homologation (Euro VI-E) erhältlich.
- 62) Bei der Bestellung des Ersatzrades wird ein Wagenheber beigelegt.
- 63) Nicht in Verbindung mit dem Fahrradträger möglich.
- 64) Das 16" Stahl Reserverad inkl. Stollenbereifung ist nur in Verbindung mit den 16" Stahlfelgen (schwarz) mit Stollenbereifung erhältlich.
- 65) Die Option Allrad schließt folgende Ausstattungsmöglichkeiten aus: Leichtmetallräder 17".
- 66) Die Dachreling mit Heckleiter ist nur ab Werk erhältlich; bitte beachten Sie dies bei der Bestellung. Eine Nachrüstung ist nicht möglich.
- 67) Dachreling mit Heckleiter und geriffelter Aluminium Dachplatte nicht in Verbindung mit GFK-Dachbeschichtung möglich.
- 68) Solaranlage ist nicht in Verbindung mit Dachreling mit Heckleiter und geriffelter Aluminium Dachplatte möglich (außer B-MC I 550).
- 69) Nicht in Verbindung mit dem Reserverad außen an der Heckwand möglich.
- 70) Nicht in Verbindung mit dem Winterpaket erhältlich.
- 71) Nicht in Verbindung mit der Gas-Warmwasserheizung möglich.
- 72) Gas-Warmwasserheizung kann im Heckbereich separat durch einen Absperrhahn reguliert werden.
- 73) Nur in Verbindung mit der optionalen Gas-Warmwasserheizung möglich.
- 74) Nicht in Verbindung mit der Dieselheizung möglich.
- 75) Die dritte Aufbaubatterie (HYMER-Smart-Battery-System 2.0: 80/160 Ah LFP) benötigt die zweite Aufbaubatterie (HYMER-Smart-Battery-System 2.0: 80 Ah LFP).
- 76) Fahrzeugabmaße und Gewichte können in der Mercedes me App hinterlegt werden.
- 77) Nur in Verbindung mit den Außenfarben Fahrerhaus: Hymer Weiß, Obsidianschwarz oder Tenoritgrau möglich.
- 78) Nicht in Verbindung mit der Option "Pilotensitze" möglich.
- 79) Die Höhe ändert sich bei Einbau von Sonderausstattungen wie SAT-Antenne, Dachreling usw. Die serienmäßige Radio-Dachantenne ist in der Gesamthöhe nicht berücksichtigt.
- 80) Aufbaubreite entspricht dem Maß von Außenwand zu Außenwand.
- 81) Die angegebene Personenanzahl reduziert sich, wenn die Masse in fahrbereitem Zustand sich erhöht. Zu dieser Erhöhung kommt es insbesondere bei einer von der Grundvariante abweichenden Motorisierung, beim Einbau von Sonderausstattungen und bei Wahl einer entsprechenden Ausstattungsvariante. Vergewissern sie sich anhand der Gewichtsangaben in der Preisliste oder im Gespräch mit Ihrem HYMER-Handelspartner, dass die Technisch zulässige Gesamtmasse nicht überschritten wird und genügend Ladekapazität für Personen und Bedarfsgegenstände bleibt.
- 82) Die beiden Optionen 18" Leichtmetallräder Delta Breadlock und 18" Delta Reserverad sind nur in Kombination erhältlich.
- 83) Die Optionen "Sitzheizung und Lordosenstütze für MB Originalsitze" sowie das "Wet Wiper System" können nur gemeinsam bestellt werden.
- 84) Nur in Verbindung mit der Ausstattungslinie Premium erhältlich.
- 85) Bei Bestellung der Option absenkbares Hubbett entfällt der serienmäßige Panorama-Dachlüfter im Wohnraum.
- 86) Mit der Hymer Connect App ist auch eine die Steuerung per Smartphone möglich. Der Fernzugriff und die Steuerung über die App und die damit verbundenen Gebühren sind für 2 Jahre inkludiert. Anschließend sind verschiedene Funktionen weiterhin eingeschränkt nutzbar.
- 87) Bei Bestellung der 16" Leichtmetallfelgen von Mercedes-Benz in Verbindung mit dem Mercedes-Benz Sprinter 41x CDI Chassis ist die Gewichtsvariante 4.500kg möglich..
- 88) Gewichtsvariante 4,5 t nur in Verbindung mit 16" Leichtmetallräder Original Mercedes-Benz möglich und muss separat bestellt werden.
- 89) Bei Grundrissen 680/690 nur in Verbindung mit absenkbarem Doppelbett über der Sitzgruppe möglich.
- 90) Bei Bestellung des absenkbaren Doppelbetts über der Sitzgruppe beträgt die max. Markisenlänge 4 m.
- 91) Bei der Angabe handelt es sich um die maximale Anhängelast, unter Berücksichtigung des Zuggesamtgewichts. Das Zuggesamtgewicht beträgt 5500 kg (bis einschl. 3,5 t zulässigem Gesamtgewicht) und 5880 kg (über 3,5 t zulässigem Gesamtgewicht). Das Zuggesamtgewicht und damit verbunden die Anhängelast kann sich je nach Ausstattung/Chassisvariante verändern. Bitte sprechen Sie uns diesbezüglich an, wir berechnen die Anhängelast Ihres individuellen Fahrzeugs gerne.
- 92) Option hydraulische Hubstützenanlage nicht in Verbindung mit der Option Komfort-Stützen hinten möglich.
- 93) Nur in Verbindung mit Automatikgetriebe und Cupholder möglich.
- 94) Bei absenkbarem Doppelbett über der Sitzgruppe ist die Option Solaranlage 2x95 Watt nicht in Verbindung mit den Optionen Dachklimaanlage 2400W sowie elektrischem Dachhaubenlüfter möglich.
- 95) Beim B-MC T 550 ist der Panorama-Dachlüfter über dem Heckbett nicht in Verbindung mit der Solaranlage 2 x 95 W möglich.

- 96) Bei Verbau von ISOFIX ändert sich die Neigung des Sitzpolsters.
- 97) Ist nur in Verbindung mit Bettenbau für Komfort L-Sitzgruppe bzw. Sitzgruppe inkl. Zusatzpolster und absenkbaarem Tisch möglich.
- 98) Isofix ist nur in Verbindung mit den Stoffkombinationen Bogota oder Porto erhältlich.
- 99) Es sind zwei Isofix-Plätze vorhanden.
- 100) Beim B-MC I / T 600 schließen sich Gas-Warmwasserheizung und 5. Sitzplatz aus.
- 101) Bei Bestellung der Option "Hochwertiger runder Tisch" reduziert sich der Platz hinter dem Fahrersitz bzw. auf der Sitzgruppe. In den hintersten Rastpositionen des Fahrersitzes kann es zu einer Kollision von Tisch und Sitz kommen.
- 102) Nur in Verbindung mit L-Sitzgruppe.
- 103) Nicht in Verbindung mit der Option Bettenbau erhältlich.
- 104) Durch die Optionen 5. Sitzplatz und Bettenbau L-Sitzgruppe verändert sich die Kontur der Seitencouch.
- 105) Die Optionen Bettenbau L-Sitzgruppe ist nicht in Verbindung mit der Option hochwertiger runder, ausziehbarer Tisch möglich.
- 106) Der Panorama-Dachlüfter im Wohnraum wird nicht verbaut.
- 107) Beim B-MC T 550 geht das absenkbare Hubbett nicht in Verbindung mit der Dachreling.
- 108) Die 4 Ebenen im Wohnraum (Decke, Theke, Boden und Funktionslichter). Ambientebeleuchtung an der Decke im Wohn-/ Schlafbereich. Sockenbeleuchtung im Wohnbereich. Die Lichttemperatur lässt sich im Deckenbereich im Wohn-/ Schlafbereich einstellen. Alle über Taster zu steuernde Leuchten sind zusätzlich dimmbar. Ergänzend kommt eine All-Lights-Off Funktion, um vom Bett aus alle Lichter im Fahrzeug auszuschalten.
- 109) Nicht in Verbindung mit Hubbett möglich.
- 110) Arktis-Paket nur in Verbindung mit der Komfort-Eingangstür möglich.
- 111) Die Optionen Gas-Warmwasserheizung und Arktis-Paket sind nur in Verbindung mit Komfort L-Sitzgruppe möglich.
- 112) Die Mercedes Benz Originalsitze sind drehbar, sowie auch längs- / neigungs- und höhenverstellbar. Die Kopfstütze ist nutzbar.
- 113) Nur in Verbindung mit der Komfort-Eingangstür möglich.
- 114) Die Optionen 5. Sitzplatz und Multifunktionssideboard schließen sich gegenseitig aus
- 115) Nicht in Verbindung mit mit Hubbett zum Einzelbett umbaubar.
- 116) Nicht in Verbindung mit Bettenbau für Komfort L-Sitzgruppe möglich (ausgenommen B-MC I 580)
- 117) Nur in Verbindung mit Schlafsystem mit Tellerfederrost für Bugbett möglich.
- 118) LED-Nebelscheinwerfer nur in Verbindung mit HYMER Premium Voll-LED Scheinwerfer möglich.
- 119) Nur in Verbindung mit Automatikgetriebe und Cupholder.
- 120) Zur Nutzung im eigenen Boardnetz (ohne Landstrom) ist ein Wechselrichter erforderlich. Alternativ kann die Markise über 230V-Landstrom betrieben werden.
- 121) TEC-Tower nicht in Verbindung mit Herd-/ Backofenkombination Thetford Caprice möglich.
- 122) Nicht in Verbindung mit Hybrid-Kocher (Gas- und Induktionskocher) möglich.
- 123) Hybrid-Kocher nur in Verbindung mit Küchenarbeitsplatte aus Mineralwerkstoff möglich.
- 124) Hochwertiger runder Tisch nicht in Verbindung mit der Option Hubbett als Einzelbett umbaubar möglich.
- 125) Der 5. Sitzplatz ist nur bei Neubestellung ab Werk möglich. Eine nachträgliche Montage des 5. Sitzplatzes ist nicht möglich.
- 126) Bugstauschranke nur in Verbindung mit elektrischem Rollladen im Bug.
- 127) Nicht in Verbindung mit 5. Sitzplatz möglich.
- 128) Die Außenfarbe Quellblau Metallic ist nur in Kombination mit den 18" Leichtmetallrädern Delta Beadlock (Schwarz) mit Stollenbereifung (All-Terrain) erhältlich.

DA WAR NOCH WAS ...

GEDANKENSTÜTZE!

RECHTLICHE HINWEISE ZU GEWICHTSBEZOGENEN ANGABEN

Die Gewichtsangaben und -prüfungen für Wohnmobile sind EU-weit einheitlich in der EU-Durchführungsverordnung Nr. 2021/535 (bis Juni 2022: EU-Durchführungsverordnung Nr. 1230/2012) geregelt. Die wesentlichen Begrifflichkeiten und rechtlichen Vorgaben aus dieser Verordnung haben wir für Sie nachstehend zusammengefasst und erläutert. Unsere Händler und der HYMER-Konfigurator auf unserer Website bieten Ihnen für die Konfiguration Ihres Fahrzeugs ergänzende Hilfestellung.

1. Technisch zulässige Gesamtmasse

Die technisch zulässige Gesamtmasse (auch: technisch zulässige Höchstmasse in beladenem Zustand) des Fahrzeugs (z. B. 3.500 kg) ist eine vom Hersteller festgelegte Massevorgabe, die das Fahrzeug nicht überschreiten darf. Angaben zur technisch zulässigen Gesamtmasse des von Ihnen gewählten Modells finden sich in den technischen Daten. Überschreitet das Fahrzeug im praktischen Fahrbetrieb die technisch zulässige Gesamtmasse, ist dies eine Ordnungswidrigkeit, die mit einem Bußgeld belegt werden kann.

2. Masse in fahrbereitem Zustand

Vereinfacht gesagt handelt es sich bei der Masse in fahrbereitem Zustand um das Grundfahrzeug mit Serienausstattung plus einem gesetzlich festgelegten Pauschalgewicht von 75 kg für den Fahrer. Hierin sind im Wesentlichen die folgenden Positionen enthalten:

- das Leergewicht des Fahrzeugs samt Aufbau einschließlich eingefüllter Betriebsstoffe wie Schmierfette, Öle und Kühlluflüssigkeiten;
- die Serienausstattung, d. h. alle Ausstattungsgegenstände, die im werkseitig eingebauten Lieferumfang standardmäßig enthalten sind;
- der zu 100 % gefüllte Frischwassertank im Fahrbetrieb (Fahrbefüllung gemäß Herstellerangaben; 20 Liter) und eine zu 100 % gefüllte Alu-Gasflasche mit einem Gewicht von 16 kg;
- der zu 90 % gefüllte Kraftstofftank samt Kraftstoff;
- der Fahrer, dessen Gewicht – unabhängig vom tatsächlichen Gewicht – nach dem EU-Recht pauschal mit 75 kg angesetzt wird.

Angaben zur Masse in fahrbereitem Zustand finden Sie für jedes Modell in unseren Verkaufsunterlagen. Wichtig ist, dass es sich bei dem in den Verkaufsunterlagen angegebenen Wert für die Masse in fahrbereitem Zustand um einen im Typgenehmigungsverfahren ermittelten und von den Behörden überprüften Standardwert handelt. Es ist rechtlich zulässig und möglich, dass die Masse in fahrbereitem Zustand des an Sie ausgelieferten Fahrzeugs von dem in den Verkaufsunterlagen angegebenen Nennwert abweicht. Die gesetzlich zulässige Toleranz beträgt $\pm 5\%$. Damit trägt der EU-Gesetzgeber dem Umstand Rechnung, dass es durch Gewichtsschwankungen bei Zulieferteilen sowie prozess- und witterungsbedingt zu gewissen Schwankungen bei der Masse in fahrbereitem Zustand kommt. Veranschaulichen lassen sich diese Gewichtsabweichungen anhand einer Beispielrechnung:

- Masse in fahrbereitem Zustand lt. Verkaufsunterlagen: 2.850 kg
- Rechtlich zulässige Toleranz von $\pm 5\%$: 142,50 kg
- Rechtliche zulässige Spanne der Masse in fahrbereitem Zustand: 2.707,50 kg bis 2.992,50 kg"

Die konkrete Spanne der zulässigen Gewichtsabweichungen findet sich für jedes Modell in den technischen Daten. HYMER unternimmt große Anstrengungen, um die Gewichtsschwankungen auf das produktionstechnisch unvermeidliche Mindestmaß zu reduzieren. Abweichungen am oberen und unteren Ende der Spanne sind daher sehr selten; gänzlich ausschließen lassen sie sich aber auch bei allen Optimierungen technisch

nicht. Das reale Gewicht des Fahrzeugs sowie die Einhaltung der zulässigen Toleranz wird von HYMER deshalb durch Wiegung jedes Fahrzeugs am Bandende überprüft.

3. Masse der Mitfahrer

Die Masse der Mitfahrer beläuft sich für jeden Sitzplatz, den der Hersteller vorgesehen hat, pauschal auf 75 kg, unabhängig davon, wieviel die Passagiere tatsächlich wiegen. Die Masse des Fahrers ist bereits in der Masse in fahrbereitem Zustand enthalten (siehe oben Nr. 2) und wird deshalb nicht erneut eingerechnet. Bei einem Reisemobil mit vier zugelassenen Sitzplätzen beträgt die Masse der Mitfahrer also $3 \cdot 75 \text{ kg} = 225 \text{ kg}$.

4. Sonderausstattung und tatsächliche Masse

Zur Sonderausstattung (auch: Sonderausrüstung oder Zusatzausrüstung) zählen nach der gesetzlichen Definition alle nicht in der Serienausstattung enthaltenen optionalen Ausrüstungsteile, die unter der Verantwortung des Herstellers – d. h. ab Werk – am Fahrzeug angebracht werden und vom Kunden bestellt werden können (z. B. Markise, Fahrrad- oder Motorradträger, Satellitenanlage, Solaranlage, Backofen etc.). Angaben zu den Einzel- bzw. Paketgewichten der bestellbaren Sonderausstattung finden Sie in unseren Verkaufsunterlagen. Nicht zur Sonderausstattung in diesem Sinne gehört sonstiges Zubehör, das nach der Auslieferung des Fahrzeuges ab Werk durch den Händler oder Sie persönlich nachgerüstet wird.

Die Masse des Fahrzeugs in fahrbereitem Zustand (siehe oben Nr. 2) und die Masse der an einem konkreten Fahrzeug werkseitig verbauten Sonderausstattung werden zusammen als tatsächliche Masse bezeichnet. Die entsprechende Angabe finden Sie für Ihr Fahrzeug nach Übergabe unter Ziffer 13.2 der Übereinstimmungsbescheinigung (Certificate of Conformity, CoC). Bitte beachten Sie, dass es sich auch bei dieser Angabe um einen standardisierten Wert handelt. Da für die Masse in fahrbereitem Zustand – als Element der tatsächlichen Masse – eine gesetzlich zulässige Toleranz von $\pm 5\%$ gilt (siehe Nr. 2), kann auch die tatsächliche Masse gegenüber dem angegebenen Nennwert entsprechend abweichen.

5. Nutzlast und Mindestnutzlast

Auch der Einbau von Sonderausstattung unterliegt technischen und rechtlichen Grenzen: Es kann nur so viel Sonderausstattung bestellt und werkseitig eingebaut werden, dass noch hinreichend freies Gewicht für Gepäck und sonstiges Zubehör verbleibt (sog. Nutzlast), ohne dass die technisch zulässige Gesamtmasse überschritten wird. Die Nutzlast ergibt sich durch Abzug der Masse in fahrbereitem Zustand (Nennwert laut Verkaufsunterlagen, siehe oben Nr. 2), der Masse der Sonderausstattung (siehe oben Nr. 4) und der Masse der Mitfahrer (siehe oben Nr. 3) von der technisch zulässigen Gesamtmasse (siehe oben Nr. 1). Das EU-Regelwerk sieht für Reisemobile eine feste Mindestnutzlast vor, die für Gepäck oder sonstiges, nicht werkseitig verbautes Zubehör mindestens verbleiben muss. Diese Mindestnutzlast berechnet sich wie folgt:

Mindestnutzlast in kg $\geq 10 \cdot (n + L)$

Dabei gilt: „n“ = Höchstzahl der Mitfahrer zuzüglich des Fahrers und „L“ = Gesamtlänge des Fahrzeugs in Metern.

Bei einem Reisemobil mit einer Länge von 6 m und 4 zugelassenen Sitzen beträgt die Mindestnutzlast also z.B. $10 \text{ kg} \cdot (4 + 6) = 100 \text{ kg}$.

Damit die Mindestnutzlast gewahrt bleibt, gibt es für jedes Fahrzeugmodell eine maximal bestellbare Kombination von Sonderausstattung. Im oben genannten Beispiel mit einer Mindestnutzlast von 100 kg dürfte die Gesamtmasse der Sonderausstattung bei einem Fahrzeug mit vier zugelassenen Sitzplätzen und einer Masse in fahrbereitem Zustand von 2.850 kg z. B. maximal 325 kg betragen:

- 3.500 kg technisch zulässige Gesamtmasse
- 2.850 kg Masse in fahrbereitem Zustand
- 3*75 kg Masse der Mitfahrer
- 100 kg Mindestnutzlast
- = 325 kg Maximal zulässige Masse der Sonderausstattung

Wichtig zu wissen ist, dass diese Berechnung von dem im Typpengenehmigungsverfahren festgelegten Standardwert für die Masse in fahrbereitem Zustand ausgeht, ohne die zulässigen Gewichtsabweichungen bei der Masse in fahrbereitem Zustand (siehe oben Nr. 2) zu berücksichtigen. Wird der maximal zulässige Wert für die Sonderausstattung von (im Beispiel) 325 kg annähernd oder vollständig ausgeschöpft, kann es bei einer Gewichtsabweichung nach oben daher dazu kommen, dass die Mindestnutzlast von 100 kg zwar rechnerisch unter Ansatz des Standardwerts der Masse in fahrbereitem Zustand gewahrt ist, tatsächlich aber keine entsprechende Zuladungsmöglichkeit besteht. Auch hierzu eine Beispielrechnung für ein Fahrzeug mit vier Sitzen, dessen real gewogene Masse in fahrbereitem Zustand um 2 % über dem Nennwert liegt:

- 3.500 kg technisch zulässige Gesamtmasse
- 2.907 kg Real gewogene Masse in fahrbereitem Zustand
(+ 2 % gegenüber dem angegebenen Wert von 2.850 kg)
- 3*75 kg Masse der Mitfahrer
- 325 kg Sonderausstattung (maximal zulässiger Wert)
- = 43 kg Tatsächliche Zuladungsmöglichkeit (< Mindestnutzlast von 100 kg)

Um eine solche Situation zu vermeiden, senkt HYMER das zulässige Maximalgewicht der insgesamt bestellbaren Sonderausstattung modellbezogen weiter ab. Die Begrenzung der Sonderausstattung soll gewährleisten, dass die Mindestnutzlast, d.h. die gesetzlich vorgeschriebene freie Masse für Gepäck und nachträglich eingebautes Zubehör, bei den von HYMER ausgelieferten Fahrzeugen auch tatsächlich für die Zuladung zur Verfügung steht.

Da das Gewicht eines konkreten Fahrzeugs erst bei Wiegung am Bandende ermittelt werden kann, kann in sehr seltenen Fällen trotz dieser Begrenzung der Sonderausstattung eine Situation auftreten, in der die Mindestnutzlast am Bandende nicht gewährleistet ist. Um die Mindestnutzlast auch in diesen Fällen zu gewährleisten, wird HYMER vor Auslieferung des Fahrzeugs gemeinsam mit Ihrem Handelspartner und Ihnen prüfen, ob bspw. das Fahrzeug aufgelastet wird, Sitzplätze reduziert werden oder Sonderausstattung herausgenommen wird.

6. Auswirkungen von Toleranzen der Masse in fahrbereitem Zustand auf die Nutzlast

Auch unabhängig von der Mindestnutzlast sollten Sie beachten, dass sich unvermeidliche produktionsbedingte Schwankungen der Masse in fahrbereitem Zustand – nach oben wie nach unten – spiegelbildlich auf die verbleibende Zuladungsmöglichkeit auswirken: Wenn Sie unser Beispielfahrzeug (siehe oben Nr. 3.) z. B. mit einer Sonderausstattung mit einem Gesamtgewicht von 150 kg bestellen, ergibt sich auf Grundlage des Standardwertes für die Masse in fahrbereitem Zustand rechnerisch eine Nutzlast von 275 kg. Die tatsächlich zur Verfügung stehende Zuladungsmöglichkeit kann aufgrund der Toleranzen von diesem Wert abweichen und höher oder niedriger liegen. Ist die Masse in fahrbereitem Zustand Ihres Fahrzeugs etwa zulässigerweise 2 % höher als in den Verkaufsunterlagen angegeben, verringert sich die Zuladungsmöglichkeit von 275 kg auf 218 kg:

- 3.500 kg technisch zulässige Gesamtmasse
- 2.907 kg Real gewogene Masse in fahrbereitem Zustand
(+ 2 % gegenüber dem angegebenen Wert von 2.850 kg)
- 3*75 kg Masse der Mitfahrer
- 150 kg Bestellte Sonderausstattung des konkreten Fahrzeugs
- = 218 kg Tatsächliche Zuladungsmöglichkeit

Um sicherzugehen, dass die errechnete Nutzlast tatsächlich gegeben ist, sollten Sie bei der Konfiguration Ihres Fahrzeugs daher vorsorglich die möglichen und zulässigen Toleranzen bei der Masse in fahrbereitem Zustand einkalkulieren.

Wir empfehlen zudem, das beladene Reisemobil vor jeder Reise auf einer nichtselbsttätigen Waage zu wiegen und unter Beachtung des individuellen Gewichts der Fahrgäste zu bestimmen, ob das technisch zulässige Gesamtgewicht und die technisch zulässige Gesamtmasse auf der Achse eingehalten sind.

Hinweis

Diese Broschüre beinhaltet den Serienstand bei Drucklegung. Trotz Überprüfung der Inhalte sind Druckfehler nicht ausgeschlossen. Im Laufe des Modelljahres behalten wir uns vor, Ausstattungsänderungen, Produktverbesserungen und Preisveränderungen vorzunehmen. Bitte informieren Sie sich vor Vertragsabschluss bei einem unserer autorisierten HYMER-Handelspartner über den aktuellen Produkt-, Serien- und Preisstand.

Die Fahrzeuge sind zum Teil mit Sonderausstattungen abgebildet, die in der jeweils gültigen Preisliste enthalten und zu einem Mehrpreis erhältlich sind. Die abgebildete Dekoration ist nicht Teil des HYMER-Lieferumfangs.

Die Angaben entsprechen den europäischen Homologationsbestimmungen; bis zum Fahrzeugkauf bzw. bis zur Lieferung können diese sich ändern. Ihr HYMER-Handelspartner wird Sie gerne über etwaige Änderungen und den serienmäßigen Lieferumfang informieren.

Copyright © 2024 Hymer GmbH & Co. KG

HYMER

Hymer GmbH & Co. KG
Postfach 1140
D-88339 Bad Waldsee

www.hymer.com



Folgen Sie uns auch auf Facebook und Instagram!

Facebook: @hymer.official

Instagram @hymer