
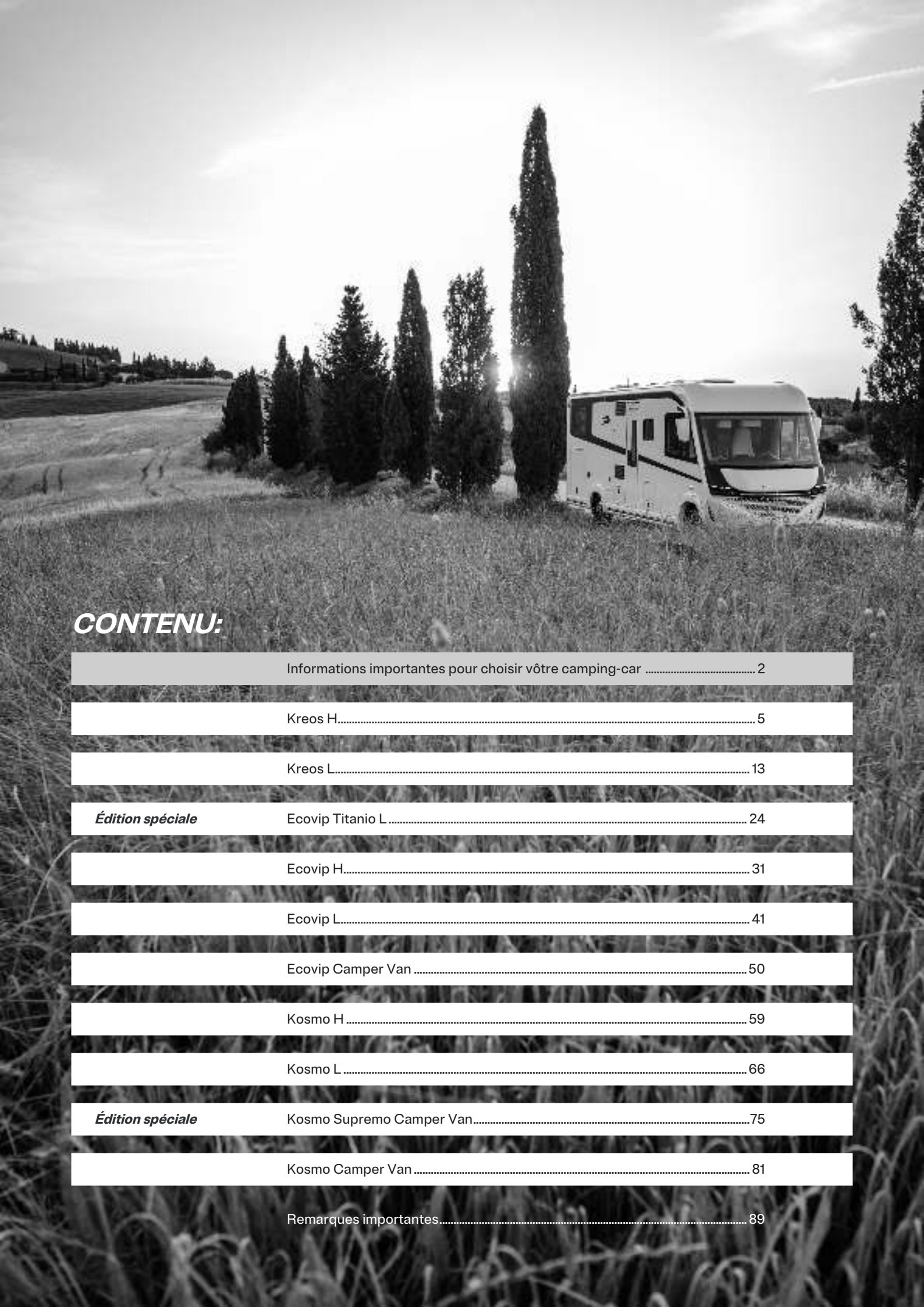


Camping-cars Camper Van Fiches techniques Prix publics

CH - FR | VALABLE À PARTIR DU 01 AOÛT 2025





CONTENU:

	Informations importantes pour choisir votre camping-car	2
	Kreos H.....	5
	Kreos L.....	13
Édition spéciale	Ecovip Titanio L	24
	Ecovip H.....	31
	Ecovip L.....	41
	Ecovip Camper Van	50
	Kosmo H	59
	Kosmo L	66
Édition spéciale	Kosmo Supremo Camper Van.....	75
	Kosmo Camper Van	81
	Remarques importantes.....	89

INFORMATIONS IMPORTANTES POUR CHOISIR VOTRE CAMPING-CAR

Le choix de la bonne implantation ainsi qu'un design attrayant sont des facteurs particulièrement importants lors de l'achat d'un camping-car, camper van ou urban vehicle (ci-après : camping-car). Par ailleurs, le poids joue également un rôle essentiel. Famille, amis, équipement en option, accessoires et bagages – tout cela doit pouvoir loger. Parallèlement, il existe des limites techniques et juridiques pour la configuration et le chargement. Chaque camping-car est conçu pour un certain poids, qui ne doit pas être dépassé à l'utilisation. Pour l'acheteur d'un camping-car, la question qui se pose est donc celle de savoir comment il doit configurer son véhicule pour loger les passagers, les bagages et les accessoires selon ses besoins sans que le véhicule dépasse ce poids maximal ? Pour vous faciliter cette décision, nous vous fournissons ci-après quelques informations qui vous seront particulièrement utiles pour choisir votre véhicule parmi les modèles de notre portefeuille:

1. La masse en charge maximale techniquement admissible ...

... est une valeur déterminée par le fabricant que le véhicule ne doit pas dépasser. Laika définit une limite supérieure pour le véhicule par rapport à l'implantation, cette limite pouvant varier d'une implantation à l'autre (par ex. 3 500 kg, 4 400 kg). Vous trouverez l'indication correspondante pour chaque implantation dans les caractéristiques techniques.

	L 5009	L 5009 MB
Châssis de série	FIAT Ducato 44 Heavy - AL-KO	Mercedes-Benz Sprinter 417 AL-KO
Transmission	Traction	Traction
kW (ch)	130 (177)	125 (170)
Dimensions pneumatiques	225/75 R16CP	225/75 R16CP
Longueur hors-tout (cm)	789	806
Largeur hors-tout (cm)	232	232
Largeur intérieure (cm)	218	218
Hauteur hors-tout (cm)	303	296
Hauteur intérieure (cm)	205	205
Empattement (mm)	4700	4650
Masse du véhicule en état de marche (kg) (+/-5%)*	3791 (3601 - 3981)*	3745 (3558 - 3932)*
Charge utile maximale ~ (kg)*	709	755
PTAC (kg) *	4500	4500
Poids tractable freiné (kg)*	2000 ¹⁾	2000 ²⁾
Nombre de places assises autorisées	4 - 5 O	4
Isolation plancher / parois / toit (mm)	62 / 44 / 44	62 / 44 / 44
Dimensions intérieures de la trappe de la soute / du garage l x H (cm)	100 x 120 / 100 x 120	100 x 120 / 100 x 120

2. La masse en ordre de marche ...

... se compose – pour simplifier – du véhicule de base avec l'équipement standard plus un poids forfaitaire de 75 kg pour le conducteur. Il est légalement autorisé et possible que la masse en ordre de marche de votre véhicule diverge de la valeur nominale indiquée dans les documents de vente. La tolérance admissible s'élève à $\pm 5\%$. La marge admissible en kilogrammes est indiquée entre parenthèses après la masse en ordre de marche. Pour une pleine transparence sur les écarts de poids possibles, Laika pèse chaque véhicule à la fin de la chaîne et communique à votre partenaire le résultat de la pesée de votre véhicule pour qu'il vous le transmette.

Vous trouverez des explications détaillées sur la masse en ordre de marche au point «Mentions légales».

3. Les Nombre de sièges autorisés (conducteur inclus)...

... sont déterminés par le fabricant dans ladite procédure de réception par type. De cela résulte ladite masse des passagers. Pour cela, un poids forfaitaire de 75 kg par passager (sans conducteur) est calculé. Vous trouverez des explications détaillées sur la masse des passagers au point « Mentions légales »

	L 5009	L 5009 MB
Châssis de série	FIAT Ducato 44 Heavy - AL-KO	Mercedes-Benz Sprinter 417 AL-KO
Transmission	Traction	Traction
kW (ch)	130 (177)	125 (170)
Dimensions pneumatiques	225/75 R16CP	225/75 R16CP
Longueur hors-tout (cm)	789	806
Largeur hors-tout (cm)	232	232
Largeur intérieure (cm)	218	218
Hauteur hors-tout (cm)	303	296
Hauteur intérieure (cm)	205	205
Empattement (mm)	4700	4650
Masse du véhicule en état de marche (kg) (+/-5%)*	3791 (3601 - 3981)*	3745 (3558 - 3932)*
Charge utile maximale ~ (kg)*	709	755
PTAC (kg) *	4500	4500
Poids tractable freiné (kg)*	2000 ¹⁾	2000 ²⁾
Nombre de places assises autorisées	4 - 5 O	4
Isolation plancher / parois / toit (mm)	62 / 44 / 44	62 / 44 / 44
Dimensions intérieures de la trappe de la soute / du garage l x H (cm)	100 x 120 / 100 x 120	100 x 120 / 100 x 120

4. Les Poids défini par le constructeur pour les équipements en option ...

... sont une valeur définie par Laika par implantation pour la masse maximale d'équipement pouvant être commandé en option. Cette limitation a pour but de garantir que la capacité de charge minimale, c'est-à-dire la masse libre prescrite par la loi pour les bagages et les accessoires montés ultérieurement pour les véhicules livrés par Laika soit également disponible pour la charge supplémentaire. Si la pesée à la fin de la chaîne devait exceptionnellement révéler que la possibilité de chargement additionnel réelle dépasse en baisse la capacité de charge minimale par suite d'un écart de poids admissible vers le haut, nous procéderions alors, avant la livraison du véhicule, à un contrôle conjointement avec votre partenaire et vous-même, pour savoir si nous devons surcharger le véhicule, réduire le nombre de sièges ou retirer l'équipement en option.

Vous trouverez des explications détaillées sur les répercussions des tolérances sur la capacité de charge minimale et la masse de la charge utile au point « Mentions légales ».

		€ ^{a)}	Poids supplémentaire (kg)	L 5009	L 5009 MB
FL6	Panneau solaire 120 W avec supports réglables	1128,-	15,5	O	O
FR6	Convertisseur 350 W	391,-	1,7	O	O
DB1	Routeur 4G	394,-	1,2	O	O
FQ4	Machine à café avec kit de raccordement avec support et porte-capsules	344,-	3	O	O
EAE	Éclairage LED intégré dans la soute extérieure	742,-	4	O	O

PACK CHÂSSIS MAX + 126 KG*

- TPMS (système de contrôle de la pression des pneus)
- Climatisation automatique de l'habitacle avec filtre à pollen
- Chargeur à induction pour smartphones
- Tableau de bord numérique avec écran couleur TFT 7"
- Feux full LED
- Capteurs de pluie et de luminosité

Prix^{a)}

5. Le poids en surplus de l'équipement en option et des paquets ...

... augmente la masse réelle du véhicule (= masse en ordre de marche plus l'équipement en option choisi) et diminue la capacité de charge. La valeur mentionnée indique le poids en surplus par rapport à l'équipement standard de l'implantation respective. Le poids total des paquets choisis et de l'équipement en option ne doit pas dépasser les Poids défini par le constructeur pour les équipements en option.

KREOS


Prix et données techniques Kreos H



H 5109

Châssis de série	FIAT Ducato 44 Heavy - AL-KO
Transmission	Traction
kW (ch)	130 (177)
Dimensions pneumatiques	225/75 R16CP
Longueur hors-tout (cm)	789
Largeur hors-tout (cm)	232
Largeur intérieure (cm)	218
Hauteur hors-tout (cm)	303
Hauteur intérieure (cm)	205
Empattement (mm)	4700
Masse du véhicule en état de marche (kg) (+/-5%)*	3894 (3699 - 4089)*
Charge utile maximale ~ (kg)*	606
PTAC (kg) *	4500
Poids tractable freiné (kg)*	2000 ¹⁾
Nombre de places assises autorisées	4
Isolation plancher / parois / toit (mm)	62 / 44 / 44
Dimensions intérieures de la trappe de la soute / du garage l x H (cm)	100 x 120 / 100 x 120
Dimensions intérieures de l'espace de stockage dans le garage L x H (cm)	218 x 129
Dimensions couchage lit de pavillon L x l (cm)	195 x 140
Dimensions couchage AR L x l (cm)	2x 195 x 80 / 195 x 200 O
Nombre de couchages	4
Coffre à gaz (poids de remplissage en kg)	11 / 11
Capacité totale du réservoir d'eau propre (l)	200
Alimentation en eau ~ l (en circulation)	20 ²⁾
Réservoir eaux usées (l)	146
Batteries cellule supplémentaires (Ah)	O
Nombre de prises 12 V	3
Nombre de prises 230 V	6
Nombre de ports USB	4

- Équipement de série
- Équipement en option
- ▲ Obligatoire
- △ n.c. au moment de la publication
- ◆ Sur demande (sans supplément)
- Non disponible
- Disponible dans un pack

 * INFO

En ce qui concerne la masse en ordre de marche indiquée, il s'agit d'une valeur standard définie dans la procédure de réception par type. En raison des tolérances de fabrication, la masse en ordre de marche réellement pesée peut diverger de la valeur indiquée ci-dessus. Des écarts pouvant atteindre jusqu'à ± 5 % de la masse en ordre de marche sont autorisés par la loi et possibles. La marge admissible en kilogrammes est indiquée entre parenthèses après la masse en ordre de marche. Dans le cas des dimensions définies par le fabricant pour les équipements en option, il s'agit d'une valeur calculée déterminée pour chaque type et chaque implantation, par laquelle Laika définit le poids maximal disponible pour l'équipement en option installé en usine. La limitation de l'équipement en option a pour but de garantir que la capacité de charge minimale c'est-à-dire la masse libre prescrite par la loi pour les bagages et les accessoires installés ultérieurement sur les véhicules livrés par Laika est aussi réellement disponible pour la charge supplémentaire. Le poids réel de votre véhicule

départ usine peut uniquement être déterminé par une pesée à la fin de la chaîne. Si la pesée devait exceptionnellement révéler que, malgré la limitation de l'équipement en option, la capacité de charge supplémentaire réelle est inférieure à la capacité de charge minimale du fait d'un écart de poids admissible vers le haut, nous procéderons alors, avant la livraison du véhicule, à un contrôle conjointement avec votre partenaire et vous-même, pour savoir si nous devons surcharger le véhicule, réduire le nombre de sièges ou retirer l'équipement en option. La masse en charge maximale techniquement admissible du véhicule ainsi que la masse maximale techniquement admissible sur l'essieu n'ont pas le droit d'être dépassées. Vous trouverez des informations et explications détaillées sur le thème du poids et pour la configuration du véhicule au point Mentions légales. Vous trouverez une présentation détaillée de toutes les dépendances techniques obligatoires dans les explications à la page 90.

Équipements de série Kreos H

H 5109

Châssis / PTAC

Fiat Ducato Heavy Kg 4.400 2.2 180 ch (Heavy Duty) + boîte de vitesses automatique

●

Base

Châssis AL-KO AMC avec suspensions renforcées

●

Réservoir carburant 60 l

●

Feux full LED (intégraux)

●

Feux de jour à LED

●

Essuie-glaces surdimensionnés optimisés pour la taille du pare-brise

●

Rétroviseurs ext. type bus avec double lentille et fonction grand angle, chauffants et réglables électriquement, antenne radio intégrée

●

Voie arrière élargie

●

Suspensions avant renforcées

●

Jantes alliage 16" (bicolores), pour véhicules avec châssis Heavy et/ou boîte de vitesses automatique

●

Tableau de bord au style automobile en matériau soft-touch avec inserts en simili cuir et surpiqûres apparentes, porte-tablette et prise USB dédiée

●

Airbags conducteur et passager

●

Porte conducteur avec vitre électrique

●

Volant réglable en hauteur

●

Haut-parleurs dans la cabine

●

Volant et pommeau du levier de vitesse gainés de cuir, d'origine Fiat

●

Climatisation cabine manuelle

●

Échangeur de chaleur pour chauffage et eau chaude en circulation

●

Chauffage périphérique de la cabine

●

Commandes radio au volant

●

Fermeture centralisée portes cabine et cellule avec télécommande

●

Eco-Pack avec Start&Stop

●

Contrôle électronique de stabilité : ESC, ABS, ASR, aide au démarrage en côte, système anti-renversement, assistance en cas de vent latéral, stabilisation de la remorque, freinage automatique post-collision

●

Régulateur de vitesse

●

Kit anti-crevaison Fix&Go

●

Traction+ (différentiel électronique intelligent) et Hill Descent Control (contrôle du véhicule en descente)

●

Prédisposition attelage

●

Prédisposition autoradio

●

Parois latérales et arrière peintes en « Arctic White ».

●

Cellule

Double plancher chauffé et éclairé, qui conserve la chaleur, accès intérieurs et extérieurs, compartiments pour les installations techniques et les espaces de rangement

●

Hauteur intérieure double plancher (max - min) [mm] 250

●

Parois et toit avec structure en polyuréthane

●

Parois latérales et arrière en aluminium à l'extérieur et à l'intérieur, épaisseur 44 mm

●

Raccordement plancher/panneaux latéraux avec support en aluminium et rupture de pont thermique

●

Face avant monobloc au style automobile en fibre de verre avec pare-brise panoramique surdimensionné

●

Paroi arrière au style automobile, construction monobloc en fibre de verre avec feux LED

●

Toit en polyester

●

Sous-plancher en polyester

●

Isolation en mousse de polystyrène extrudée (XPS)

●

Cabine isolée et chauffée

●

Portes de soutes de 44 mm à rupture de pont thermique

●

Profil supérieur avec fonction de gouttière d'eau

●

Construction sans bois avec toit et sous-plancher en polyester	●
Raccordement direct parois/toit avec arrondi et profil interne anti-torsion	●
Renforcement du châssis en acier galvanisé	●
Bas de caisse en aluminium	●
Marchepied intégré	●
Poignée de courtoisie à l'entrée	●
Marchepied électrique	●
Porte conducteur avec double verrouillage et feux de gabarit	●
Porte cellule Premium XL avec accès facile, verrouillage centralisé avec télécommande à trois points, baie, store occultant et moustiquaire coulissante	●
Porte cellule avec vérin à gaz	●
Double porte d'accès au garage avec vérin à gaz et doubles serrures avec unité de commande centrale	●
Garage avec une charge maximale de 250 kg, en fonction de la configuration et de la charge réelle utilisée	●
Coffre à gaz surbaissé, facilement accessible	●
Baies à cadre affleurant, store occultant et moustiquaire	●
Lanterneau panoramique dans le séjour	●
Lanterneau panoramique dans la chambre à coucher	●
Lanterneau 40 x 40 cm avec ventilateur électrique dans la cuisine	●
Lanterneau dans la salle d'eau	●
Éclairage extérieur LED	●
Équipement	
Sièges cabine pivotants avec accoudoirs, réglables en hauteur, ceintures de sécurité intégrées et sellerie assortie au séjour	●
Stores plissés de cabine	●
Store plissé électrique pour pare-brise avec fonction d'occultation	●
Table ergonomique avec plateau coulissant et pivotant et manipulation aisée	●
Appuis-tête séjour réglables en hauteur	●
Garage avec plancher surbaissé, revêtement antidérapant, éclairé, chauffé, rails avec illets d'arrimage réglables	●
Parois équipées d'un système anti-condensation et ventilation dans le mobilier pour une répartition idéale de la chaleur	●
Plancher sur un seul niveau, sans marche pour accéder à la chambre	●
Parois capitonnées	●
Plafond capitonné	●
Parois du garage avec feutrine, éclairage multivoie	●
Garage avec évacuation de l'eau, plancher renforcé	●
Habillage des cadres des baies de la cuisine et du séjour	●
Penderie double coulissante pour suspendre les vêtements, avec étagères et porte-chaussures	●
Armoire avec éclairage intérieur automatique	●
Trappes d'accès intérieures aux compartiments de rangement du double plancher, à charnières	●
Compartiment de rangement avec accès au double plancher au niveau de la dinette	●
Étagères dédiées aux bouteilles de vin dans le garage avec éclairage spécifique	●
Meuble à chaussures situé à l'entrée	●
Passage des câbles à l'intérieur des éléments muraux et du toit	●
Séjour, chambre à coucher et éclairages	
Matelas "Wellness", antibactériens, antiacariens, avec revêtement extensible aux ions argent respirant, lavable en machine	●
Lit de pavillon électrique parfaitement intégré au plafond, sommier à ressorts confort, matelas premium, éclairage intérieur, lampe de lecture réglable, prises USB, lanterneau, tête de lit avec compartiments de rangement, commande d'éclairage et de chauff	●
Lits avec ressorts grand confort	●
Tête de lit relevable	●
Tête de lit arrière au design exclusif	●
Porte coulissante pour séparer la zone de couchage	●
Éclairage LED complet, à plusieurs niveaux	●
Éclairage avec contrôles multiples	●

Éclairage nocturne	●
Éclairage indirect dimmable	●
Partie inférieure du lit de pavillon au style automobile, rembourré et capitonné avec éclairage LED intégré	●
Spots de lecture réglables avec prises USB	●
Cuisine	
Réfrigérateur avec choix automatique de la source d'énergie (AES) 153 l	●
Plaque de cuisson 3 feux	●
Four à gaz	●
Plan de la cuisine, table, toilettes et éléments architecturaux en GetaCore®	●
Mitigeurs design pour la salle d'eau et la cuisine, noir mat	●
Couvercle d'évier multifonctionnel (planche à découper)	●
Tiroirs de la cuisine avec technologie Softclose	●
Éclairage indirect sous le plan de travail de la cuisine	●
Prise 230 V dans la cuisine	●
Salle d'eau	
Douche Wellness séparée avec fonction pluie et douchette réglable	●
Caillebotis de douche en bois	●
Porte de la salle d'eau utilisable également comme séparation avec l'espace de vie	●
WC à cassette (isolée)	●
Armoire de salle d'eau avec miroir	●
Équipement et technique de bord	
Chauffage à eau chaude Alde 6 kW, gaz + électrique, avec distribution optimale dans tout le véhicule, y compris dans le double plancher, la soute garage et la cabine	●
Chauffage avec panneau de contrôle numérique, programmable	●
Détendeur de gaz avec échangeur automatique et dispositif antigivre (DuoControl + EisEX)	●
Coffre à gaz pour deux bouteilles	●
Panneau de contrôle numérique avec écran couleurs	●
Système électrique CI-BUS	●
2 chargeurs batterie automatiques 22 A	●
Prises USB pour recharger vos appareils électroniques	●
Espace pour deux batteries cellule	●
Prise de courant dans le garage	●
Réservoir eau propre situé à l'intérieur du double plancher, chauffé, avec accès facile pour contrôles et nettoyage	●
Réservoir eaux usées situé à l'intérieur du double plancher, chauffé, avec accès facile pour contrôles et nettoyage	●
Pompe à eau sous pression avec vase d'expansion, installée dans un compartiment technique isolé et chauffé, accessible depuis le garage	●
Tuyaux d'évacuation des eaux avec siphons anti-odeurs et réservoir eaux usées avec ventilation extérieure	●
Soupape électrique dévacuation des eaux usées	●
Prédisposition capteurs de stationnement arrière	●
MyLaika - Solution de connectivité pour un contrôle facile des composants de la cellule ³⁾	●
Garage avec éclairage pouvant être commandé de chaque côté	●
Avertisseur portes garage ouvertes	●
Avertisseur marchepied électrique ouvert avec fermeture depuis le tableau de bord	●
Prédisposition haut-parleurs	●
Multimédia	
Compartiment TV LCD/LED allant jusqu'à 32"	●
Prédisposition TV avec alimentation et câblage pour l'antenne	●
Préparation TV dans la chambre	●
Prédisposition antenne satellite	●
Décor mobilier et ambiances	
Meubles en bois véritable « Natural Walnut » avec design « Deep Ocean »	●

Coussins séjour ergonomiques déhoussables et modulables avec les sièges, les dossiers et les coussins d'ambiance pouvant être accordés selon les envies



Ambiance Parma



Dossiers Venezia



Moquette cabine



Kreos H Packs

PACK MULTIMÉDIA ZENEC

+ 7.8 KG*

- Système multimédia 9", autoradio DAB, écran tactile, navigation, haut-parleurs, caméra de recul

Prix ^{a)}

2 620,-

PACK MULTIMÉDIA PIONEER

+ 7 KG*

- Système multimédia 9", autoradio DAB, écran tactile, Apple Car Play/Android Auto, haut-parleurs, caméra de recul

Prix ^{a)}

1 680,-

PACK ALARME

+ 4.2 KG*

- Capteurs de stationnement avant (x4)
- Capteurs de stationnement arrière (x4)
- Dispositif antivol à périmètre volumétrique (y compris portes et trappes), télécommande intégrée dans la clé du porteur
- Capteurs antivol pour les baies (x6)

Prix ^{a)}

1 970,-

PACK CHÂSSIS PRO

+ 0.76 KG*

- TPMS (système de contrôle de la pression des pneus)
- Climatisation automatique de l'habitacle avec filtre à pollen
- Chargeur à induction pour smartphones
- Tableau de bord numérique avec écran couleur TFT 7"

Prix ^{a)}

1 850,-

PACK TV

+ 29.3 KG*

- Antenne satellite 80 HD Twin
- Support électrique escamotable pour TV dans le salon
- TV LED 32" avec décodeur et lecteur DVD

Prix ^{a)}

5 100,-

PACK TV PLUS

+ 37.3 KG*

- Antenne satellite 80 HD Twin
- Support électrique escamotable pour TV dans le salon
- TV LED 32" avec décodeur et lecteur DVD
- TV LED 22" avec décodeur, lecteur DVD et support orientable pour la chambre à coucher

Prix ^{a)}

6 020,-

PACK AUDIO JEHNERT

+ 10 KG*

- Amplificateur DSP Jehnert à 9 canaux
- Haut-parleur Jehnert 2way Combo System
- Subwoofer 200W Jehnert

Prix ^{a)}

1 190,-



* INFO

L'installation en usine de l'équipement en option accroît la masse réelle du véhicule et diminue la capacité de charge. Le poids en surplus indiqué pour les paquets et l'équipement en option fait apparaître le poids en surplus par rapport à l'équipement standard du modèle en question ou de l'implantation. Le poids total de l'équipement choisi en option ne doit pas dépasser la masse définie par le fabricant pour

l'équipement en option indiquée dans les aperçus des modèles. Il s'agit ici d'une valeur calculée déterminée pour chaque type et chaque implantation, par laquelle Laika définit le poids maximal disponible pour l'équipement en option installé en usine. Vous trouverez des informations et explications détaillées sur le thème du poids au point Mentions légales.

Kreos H Équipement optionnel

		CHF ^{a)}	Poids supplémentaire (kg) *	H 5109
Base				
3065128	Réservoir carburant 90 l	100,-	23	O
Cellule				
D53	Store extérieur Thule 4,5 m, boîtier noir	1 530,-	34	O
FP8	Attelage	2 360,-	36	O
3390593	Vérins stabilisateurs hydrauliques AL-KO HY4	8 460,-	70	O
2112799	Suspensions arrière "Air Premium X2"	3 610,-	45	O
FP9	Porte-vélos coulissant pour le garage	910,-	12.2	O
Équipement				
FM2	Fixations Isofix (x2) ⁴⁾	560,-	5	O
Séjour, chambre à coucher et éclairages				
FC5	Transformation des lits jumeaux en lit double avec échelle	500,-	12	O
FR8	Boîtes de rangement en simili cuir pour armoires coulissantes (x2)	220,-	4.8	O
Cuisine				
FP1	Cuisine version "Grand Chef", 3 feux, four à gaz intégré avec fonction grill ⁵⁾	990,-	5	O
2799662	Four à micro-ondes ⁶⁾	970,-	2.5	O
Salle d'eau				
FP5	Lanterneau avec ventilateur électrique dans la salle d'eau	410,-	1	O
Équipement et technique de bord				
FQ2	Filtre à gaz pour DuoControl CS	150,-	1	O
F44	Prise de gaz externe	490,-	1	O
SB6	Batterie lithium, 1x150Ah	1 740,-	15	O
SB6+SB7	Batterie lithium, 2x150Ah	3 550,-	30	O
FS9	Climatiseur de toit Truma Aventa 2400 W	2 850,-	34	O
FO6	Climatisation de l'espace de vie Truma Saphir Comfort (installée dans le double plancher)	3 420,-	38	O
FQ8	Panneaux solaires, 2 x 120 W avec régulateur de charge	1 800,-	31	O
FL6	Panneau solaire 120 W avec supports réglables	1 110,-	15.5	O
FR6	Convertisseur 350 W	390,-	1.7	O
DB1	Routeur 4G	390,-	1.2	O
FQ4	Machine à café avec kit de raccordement avec support et porte-capsules	340,-	3	O
FQ5	Éclairage LED intégré dans le store extérieur	730,-	1	O
FQ6	Douche extérieure dans le garage	290,-	2	O
SE3	Capteur ouverture de porte / hayon pour l'application MyLaika	50,-	0	O
SE4	Capteur de température et d'humidité pour l'application MyLaika	60,-	0	O
SE2	Paire de capteurs de pression des pneus pour l'application MyLaika	120,-	0	O



* INFO

L'installation en usine de l'équipement en option accroît la masse réelle du véhicule et diminue la capacité de charge. Le poids en surplus indiqué pour les paquets et l'équipement en option fait apparaître le poids en surplus par rapport à l'équipement standard du modèle en question ou de l'implantation. Le poids total de l'équipement choisi en option ne doit pas dépasser la masse définie par le fabricant pour l'équipement en option indiquée dans les aperçus des modèles. Il s'agit ici d'une valeur calculée déterminée pour chaque type et chaque implantation, par laquelle Laika définit le poids maximal disponible pour l'équipement en option installé en usine. Vous

trouverez des informations et explications détaillées sur le thème du poids au point Mentions légales. Dans le cas d'une surcharge, la masse définie par le fabricant pour l'équipement en option augmente. Cette augmentation résulte de la capacité de charge plus élevée due au châssis alternatif. Le propre poids plus élevé du châssis alternatif et notamment le poids pour, le cas échéant, des variantes de moteurs plus lourds contraignantes (180 CV par ex.) doivent être déduits. Pour une description plus détaillée de toutes les dépendances techniques obligatoires, voir les explications des notes à la page 90.

		CHF ^{a)}	Poids supplémentaire (kg)	H 5109
SE1	Capteur de niveau de bouteille de gaz pour l'application MyLaika	140,-	0	○
Décor mobilier et ambiances				
MA	Meubles en bois véritable « Natural Walnut » avec design « Icy Grey »		0	◆
TT4	Ambiance Siena	310,-	0	○
TT8	Simili cuir Firenze	710,-	0	○
TT9	Simili cuir Udine	710,-	0	○
TT5	Cuir Milano	3 130,-	0	○
T07	Coussins Lazio	450,-	0	○
T04	Coussins Liguria	450,-	0	○
T14	Coussins Modena	500,-	0	○
T11	Coussins Napoli	450,-	0	○
T12	Coussins Pisa	450,-	0	○
T15	Coussins Rimini	450,-	0	○
T16	Coussins Parma	450,-	0	○
T06	Coussins Toscana	450,-	0	○
T03	Coussins Umbria	500,-	0	○
T05	Coussins Veneto	500,-	0	○
T17	Coussins Siena	450,-	0	○
T23	Coussins simili cuir Firenze	450,-	0	○
T27	Coussins simili cuir Udine	450,-	0	○
T18	Coussins cuir Milano	780,-	0	○
Packs d'équipements				
MZ1	Pack Multimédia Zenec	2 620,-	7.8	○
MP1	Pack Multimédia Pioneer	1 680,-	7	○
S1A	Pack Alarme	1 970,-	4.2	○
LK4	Pack Châssis Pro	1 850,-	0.76	○
FID	Pack TV	5 100,-	29.3	○
FDB	Pack TV Plus	6 020,-	37.3	○
PAJ	Pack Audio Jehnert	1 190,-	10	○

● Équipement de série ○ Équipement en option ▲ Obligatoire △ n.c. au moment de la publication Plus d'informations à partir de p. 89
 ◆ Sur demande (sans supplément) — Non disponible □ Disponible dans un pack



* INFO

L'installation en usine de l'équipement en option accroît la masse réelle du véhicule et diminue la capacité de charge. Le poids en surplus indiqué pour les paquets et l'équipement en option fait apparaître le poids en surplus par rapport à l'équipement standard du modèle en question ou de l'implantation. Le poids total de l'équipement choisi en option ne doit pas dépasser la masse définie par le fabricant pour l'équipement en option indiquée dans les aperçus des modèles. Il s'agit ici d'une valeur calculée déterminée pour chaque type et chaque implantation, par laquelle Laika définit le poids maximal disponible pour l'équipement en option installé en usine. Vous

trouverez des informations et explications détaillées sur le thème du poids au point Mentions légales. Dans le cas d'une surcharge, la masse définie par le fabricant pour l'équipement en option augmente. Cette augmentation résulte de la capacité de charge plus élevée due au châssis alternatif. Le propre poids plus élevé du châssis alternatif et notamment le poids pour, le cas échéant, des variantes de moteurs plus lourds contraignantes (180 CV par ex.) doivent être déduits. Pour une description plus détaillée de toutes les dépendances techniques obligatoires, voir les explications des notes à la page 90.

Prix et données techniques Kreos L



L 5009 MB



L 5009

Châssis de série	Mercedes-Benz Sprinter 417 AL-KO	FIAT Ducato 44 Heavy - AL-KO
Transmission	Traction	Traction
kW (ch)	125 (170)	130 (177)
Dimensions pneumatiques	225 75 R16CP	225 75 R16CP
Longueur hors-tout (cm)	806	789
Largeur hors-tout (cm)	232	232
Largeur intérieure (cm)	218	218
Hauteur hors-tout (cm)	296	303
Hauteur intérieure (cm)	205	205
Empattement (mm)	4650	4700
Masse du véhicule en état de marche (kg) (+/-5%)*	3745 (3558 - 3932)*	3791 (3601 - 3981)*
Charge utile maximale ~ (kg)*	755	709
PTAC (kg) *	4500	4500
Poids tractable freiné (kg)*	2000 ⁷⁾	2000 ¹⁾
Nombre de places assises autorisées	4	4 - 5 O
Isolation plancher / parois / toit (mm)	62 / 44 / 44	62 / 44 / 44
Dimensions intérieures de la trappe de la soute / du garage l x H (cm)	100 x 120 / 100 x 120	100 x 120 / 100 x 120
Dimensions intérieures de l'espace de stockage dans le garage L x H (cm)	218 x 129	218 x 129
Dimensions couchage lit de pavillon L x l (cm)	195 x 140 O	190 x 140 O
Dimensions couchage AR L x l (cm)	2x 195 x 80 / 195 x 200 O	2x 195 x 80 / 195 x 200 O
Nombre de couchages	2 - 4 O	2 - 4 O
Coffre à gaz (poids de remplissage en kg)	11 / 11	11 / 11
Capacité totale du réservoir d'eau propre (l)	170	200
Alimentation en eau ~ l (en circulation)	20 ²⁾	20 ²⁾
Réservoir eaux usées (l)	146	146
Batteries cellule supplémentaires (Ah)	O	O
Nombre de prises 12 V	3	3
Nombre de prises 230 V	6	6
Nombre de ports USB	4	4

- Équipement de série
- ◆ Sur demande (sans supplément)
- Équipement en option
- Non disponible
- ▲ Obligatoire
- Disponible dans un pack
- △ n.c. au moment de la publication

* INFO

En ce qui concerne la masse en ordre de marche indiquée, il s'agit d'une valeur standard définie dans la procédure de réception par type. En raison des tolérances de fabrication, la masse en ordre de marche réellement pesée peut diverger de la valeur indiquée ci-dessus. Des écarts pouvant atteindre jusqu'à ± 5 % de la masse en ordre de marche sont autorisés par la loi et possibles. La marge admissible en kilogrammes est indiquée entre parenthèses après la masse en ordre de marche. Dans le cas des dimensions définies par le fabricant pour les équipements en option, il s'agit d'une valeur calculée déterminée pour chaque type et chaque implantation, par laquelle Laika définit le poids maximal disponible pour l'équipement en option installé en usine. La limitation de l'équipement en option a pour but de garantir que la capacité de charge minimale c'est-à-dire la masse libre prescrite par la loi pour les bagages et les accessoires installés ultérieurement sur les véhicules livrés par Laika est aussi réellement disponible pour la charge supplémentaire. Le poids réel de votre véhicule

départ usine peut uniquement être déterminé par une pesée à la fin de la chaîne. Si la pesée devait exceptionnellement révéler que, malgré la limitation de l'équipement en option, la capacité de charge supplémentaire réelle est inférieure à la capacité de charge minimale du fait d'un écart de poids admissible vers le haut, nous procéderons alors, avant la livraison du véhicule, à un contrôle conjointement avec votre partenaire et vous-même, pour savoir si nous devons surcharger le véhicule, réduire le nombre de sièges ou retirer l'équipement en option. La masse en charge maximale techniquement admissible du véhicule ainsi que la masse maximale techniquement admissible sur l'essieu n'ont pas le droit d'être dépassées. Vous trouverez des informations et explications détaillées sur le thème du poids et pour la configuration du véhicule au point Mentions légales. Vous trouverez une présentation détaillée de toutes les dépendances techniques obligatoires dans les explications à la page 90.

Équipements de série Kreos L

	L 5009 MB	L 5009
Châssis / PTAC		
Mercedes-Benz Sprinter 417d, 170 ch, (Heavy Duty) + boîte automatique	●	—
Fiat Ducato Heavy Kg 4.400 2.2 180 ch (Heavy Duty) + boîte de vitesses automatique	—	●
Base		
Couleur extérieure cabine : blanc	●	—
Châssis AL-KO AMC avec suspensions renforcées	●	●
Réservoir carburant 65 l	●	—
Rétroviseurs extérieurs chauffants et réglables électriquement avec répéteur de clignotant intégré	●	●
Frein de stationnement électrique	●	—
Pare-chocs avant peint	●	●
Voie arrière élargie	●	●
Suspensions avant renforcées	●	●
Prédisposition attelage	●	●
Jante alliage 16" (coloris noir mat)	●	—
Antenne radio DAB	●	●
Prédisposition autoradio	●	●
Prédisposition radio DAB et haut-parleurs dans la cabine	●	●
Vitres électriques dans la cabine	●	●
Airbags conducteur et passager	●	●
Volant réglable en hauteur	●	●
Climatisation automatique Thermotronic	●	—
Volant gainé de cuir	●	—
Système multimédia MBUX et intégration Smartphone (Apple Car Play/Android Auto) - Mercedes-Benz	●	—
Commandes radio au volant	●	●
Démarrage sans clé	●	—
Échangeur de chaleur pour chauffage et eau chaude en circulation	●	●
Fermeture centralisée portes cabine et cellule avec télécommande	●	●
ABS (système antiblocage) / ASR (système anti-patinage) / EBV (répartiteur électronique de freinage) et ESP (contrôle de la trajectoire du véhicule)	●	—
Assistance active au freinage	●	—
Eco-Pack avec Start&Stop	●	●
Kit anti-crevaison Fix&Go	●	●
Régulateur de vitesse	●	●
Parois latérales et arrière peintes en « Arctic White ».	●	●
Couleur extérieure cabine : blanc	—	●
Réservoir carburant 60 l	—	●
Feux antibrouillard avec fonction feux de virage	—	●
Skidplate coloris noir	—	●
Jantes alliage 16" (bicolores), pour véhicules avec châssis Heavy et/ou boîte de vitesses automatique	—	●
Volant et pommeau du levier de vitesse gainés de cuir, d'origine Fiat	—	●
Climatisation cabine manuelle	—	●
Contrôle électronique de stabilité : ESC, ABS, ASR, aide au démarrage en côte, système anti-renversement, assistance en cas de vent latéral, stabilisation de la remorque, freinage automatique post-collision	—	●
Traction+ (différentiel électronique intelligent) et Hill Descent Control (contrôle du véhicule en descente)	—	●
Cellule		
Parois latérales et arrière en aluminium à l'extérieur et à l'intérieur, épaisseur 44 mm	●	●
Parois et toit avec structure en polyuréthane	●	●

	L 5009 MB	L 5009
Double plancher chauffé et éclairé, qui conserve la chaleur, accès intérieurs et extérieurs, compartiments pour les installations techniques et les espaces de rangement	●	●
Hauteur intérieure double plancher (max - min) [mm] 250	●	●
Raccordement plancher/panneaux latéraux avec support en aluminium et rupture de pont thermique	●	●
Casquette monobloc en polyester et jonction cabine/cellule isolée et chauffée	●	●
Toit en polyester	●	●
Sous-plancher en polyester	●	●
Paroi arrière au style automobile, construction monobloc en fibre de verre avec feux LED	●	●
Isolation en mousse de polystyrène extrudée (XPS)	●	●
Portes de soutes de 44 mm à rupture de pont thermique	●	●
Bas de caisse en aluminium	●	●
Intégration optimale de la cabine avec éléments design et capitonnage, éclairage direct et indirect, meubles de rangement latéraux	●	●
Profil supérieur avec fonction de gouttière d'eau	●	●
Construction sans bois avec toit et sous-plancher en polyester	●	●
Raccordement direct parois/toit avec arrondi et profil interne anti-torsion	●	●
Marchepied intégré	●	●
Poignée de courtoisie à l'entrée	●	●
Marchepied électrique	●	●
Porte cellule Premium XL avec accès facile, verrouillage centralisé avec télécommande à trois points, baie, store occultant et moustiquaire coulissante	●	●
Renforcement du châssis en acier galvanisé	●	●
Porte cellule avec vérin à gaz	●	●
Double porte d'accès au garage avec vérin à gaz et doubles serrures avec unité de commande centrale	●	●
Garage avec une charge maximale de 250 kg, en fonction de la configuration et de la charge réelle utilisée	●	●
Coffre à gaz surbaissé, facilement accessible	●	●
Baies à cadre affleurant, store occultant et moustiquaire	●	●
Casquette avec skyview intégré	●	●
Lanterneau panoramique dans la chambre à coucher	●	●
Lanterneau panoramique dans le séjour ⁹⁾	●	●
Lanterneau 40 x 40 cm avec ventilateur électrique dans la cuisine	●	●
Lanterneau dans la salle d'eau	●	●
Éclairage extérieur LED	●	●
Équipement		
Sièges cabine pivotants avec accoudoirs, réglables en hauteur et sellerie assortie au séjour	●	●
Sièges cabine Mercedes-Benz Comfort réglables en hauteur et en profondeur, pivotants et avec accoudoirs	●	—
Appuis-tête séjour réglables en hauteur	●	●
Garage avec plancher surbaissé, revêtement antidérapant, éclairé, chauffé, rails avec illets d'arrimage réglables	●	●
Parois du garage avec feutrine, éclairage multivoie	●	●
Garage avec évacuation de l'eau, plancher renforcé	●	●
Parois équipées d'un système anti-condensation et ventilation dans le mobilier pour une répartition idéale de la chaleur	●	●
Habillage des cadres des baies de la cuisine et du séjour	●	●
Parois capitonnées	●	●
Plafond capitonné	●	●
Penderie double coulissante pour suspendre les vêtements, avec étagères et porte-chaussures	●	●
Armoire avec éclairage intérieur automatique	●	●
Plancher sur un seul niveau, sans marche pour accéder à la chambre	●	●
Compartiment de rangement avec accès au double plancher au niveau de la dînette	●	●
Trappes d'accès intérieures aux compartiments de rangement du double plancher, à charnières	●	●
Meuble à chaussures situé à l'entrée	●	●
Étagères dédiées aux bouteilles de vin dans le garage avec éclairage spécifique	●	●

	L 5009 MB	L 5009
Passage des câbles à l'intérieur des éléments muraux et du toit	●	●
Table ergonomique avec plateau coulissant et pivotant et manipulation aisée	●	●
Séjour, chambre à coucher et éclairages		
Lits avec ressorts grand confort	●	●
Matelas "Wellness", antibactériens, antiacariens, avec revêtement extensible aux ions argent respirant, lavable en machine	●	●
Tête de lit relevable	●	●
Tête de lit arrière au design exclusif	●	●
Porte coulissante pour séparer la zone de couchage	●	●
Éclairage avec contrôles multiples	●	●
Éclairage LED complet, à plusieurs niveaux	●	●
Éclairage indirect dimmable	●	●
Éclairage nocturne	●	●
Spots de lecture réglables avec prises USB	●	●
Cuisine		
Réfrigérateur avec choix automatique de la source d'énergie (AES) 153 l	●	●
Plaque de cuisson 3 feux	●	●
Four à gaz	●	●
Plan de la cuisine, table, toilettes et éléments architecturaux en GetaCore®	●	●
Mitigeurs design pour la salle d'eau et la cuisine, noir mat	●	●
Couvercle d'évier multifonctionnel (planche à découper)	●	●
Tiroirs de la cuisine avec technologie Softclose	●	●
Prise 230 V dans la cuisine	●	●
Éclairage indirect sous le plan de travail de la cuisine	●	●
Salle d'eau		
Douche Wellness séparée avec fonction pluie et douchette réglable	●	●
Porte de la salle d'eau utilisable également comme séparation avec l'espace de vie	●	●
WC à cassette (isolée)	●	●
Armoire de salle d'eau avec miroir	●	●
Équipement et technique de bord		
Chauffage à eau chaude Alde 6 kW, gaz + électrique, avec distribution optimale dans tout le véhicule, y compris dans le double plancher, la soute garage et la cabine	●	●
Chauffage avec panneau de contrôle numérique, programmable	●	●
Coffre à gaz pour deux bouteilles	●	●
Détendeur de gaz avec échangeur automatique et dispositif antigivre (DuoControl + EisEX)	●	●
Panneau de contrôle numérique avec écran couleurs	●	●
Système électrique CI-BUS	●	●
Prises USB pour recharger vos appareils électroniques	●	●
Espace pour deux batteries cellule	●	●
2 chargeurs batterie automatiques 22 A	●	●
Prise de courant dans le garage	●	●
Garage avec éclairage pouvant être commandé de chaque côté	●	●
Réservoir eau propre situé à l'intérieur du double plancher, chauffé, avec accès facile pour contrôles et nettoyage	●	●
Réservoir eaux usées situé à l'intérieur du double plancher, chauffé, avec accès facile pour contrôles et nettoyage	●	●
Pompe à eau sous pression avec vase d'expansion, installée dans un compartiment technique isolé et chauffé, accessible depuis le garage	●	●
Soupape électrique évacuation des eaux usées	●	●
Tuyaux d'évacuation des eaux avec siphons anti-odeurs et réservoir eaux usées avec ventilation extérieure	●	●
MyLaika - Solution de connectivité pour un contrôle facile des composants de la cellule ³⁾	●	●
Prédisposition capteurs de stationnement arrière	●	●
Prédisposition haut-parleurs	●	●
Avertisseur portes garage ouvertes	●	●

	L 5009 MB	L 5009
Avertisseur marchepied électrique ouvert avec fermeture depuis le tableau de bord	●	●
Multimédia		
Compartiment TV LCD/LED allant jusqu'à 32"	●	●
Prédisposition TV avec alimentation et câblage pour l'antenne	●	●
Préparation TV dans la chambre	●	●
Prédisposition antenne satellite	●	●
Décors mobilier et ambiances		
Coussins séjour ergonomiques déhoussables et modulables avec les sièges, les dossiers et les coussins d'ambiance pouvant être accordés selon les envies	●	●
Meubles en bois véritable « Natural Walnut » avec design « Deep Ocean »	●	●
Ambiance Parma	●	●
Dossiers Venezia	●	●

Kreos L Packs

PACK CHÂSSIS MAX MB

+ 22 KG*

- Feux LED haute performance
- Feux antibrouillard avec feux de virage
- Pare-brise en verre trempé avec filtre
- Tableau de bord chromé
- Station de recharge sans fil pour smartphone
- Climatisation automatique COMFORTMATIC
- Indicateur de pression des pneus

Prix ^{a)}

3 400,-

PACK SAFETY MB

+ 0 KG*

- Régulateur de vitesse actif DISTRONIC PLUS
- Système de détection de somnolence ATTENTION ASSIST
- Assistant de signalisation routière
- Assistant lors des changements de voie
- Détection des piétons et des cyclistes
- Freinage d'urgence assisté actif
- Assistant d'angle mort

Prix ^{a)}

2 140,-

PACK ARCTIC MB

+ 0 KG*

- Isolation de l'habitacle
- Chauffage auxiliaire autonome de l'eau
- Volant chauffant
- Siège conducteur chauffant
- Siège passager avant chauffant
- WET WIPER SYSTEM (essuie-glaces avec buses de pulvérisation intégrées)

Prix ^{a)}

2 110,-

PACK ALARME MB

+ 4 KG*

- Capteurs de stationnement avant (x4)
- Capteurs de stationnement arrière (x4)
- Dispositif antivol à périmètre volumétrique (y compris portes et trappes), télécommande intégrée dans la clé du porteur
- Capteurs antivol pour les baies (x6)

Prix ^{a)}

1 970,-

PACK TV

+ 0 KG*

- Antenne satellite 80 HD Twin
- Support électrique escamotable pour TV dans le salon
- TV LED 32" avec décodeur et lecteur DVD

Prix ^{a)}

5 100,-

PACK TV PLUS

+ 37.3 KG*

- Antenne satellite 80 HD Twin
- Support électrique escamotable pour TV dans le salon
- TV LED 32" avec décodeur et lecteur DVD
- TV LED 22" avec décodeur, lecteur DVD et support orientable pour la chambre à coucher

Prix ^{a)}

6 020,-

PACK AUDIO JEHNERT

+ 10 KG*

- Amplificateur DSP Jehnert à 9 canaux
- Haut-parleur Jehnert 2way Combo System
- Subwoofer 200W Jehnert

Prix ^{a)}

1 190,-

PACK CHÂSSIS MAX

+ 1.26 KG*

- TPMS (système de contrôle de la pression des pneus)
- Climatisation automatique de l'habitacle avec filtre à pollen
- Chargeur à induction pour smartphones
- Tableau de bord numérique avec écran couleur TFT 7"
- Feux full LED
- Capteurs de pluie et de luminosité

Prix ^{a)}

3 290,-



* INFO

L'installation en usine de l'équipement en option accroît la masse réelle du véhicule et diminue la capacité de charge. Le poids en surplus indiqué pour les paquets et l'équipement en option fait apparaître le poids en surplus par rapport à l'équipement standard du modèle en question ou de l'implantation. Le poids total de l'équipement choisi en option ne doit pas dépasser la masse définie par le fabricant pour

l'équipement en option indiquée dans les aperçus des modèles. Il s'agit ici d'une valeur calculée déterminée pour chaque type et chaque implantation, par laquelle Laika définit le poids maximal disponible pour l'équipement en option installé en usine. Vous trouverez des informations et explications détaillées sur le thème du poids au point Mentions légales.

PACK MULTIMÉDIA ZENEC

+ 7.8 KG*

- Système multimédia 9", autoradio DAB, écran tactile, navigation, haut-parleurs, caméra de recul

Prix ^{a)}**2 620,-****PACK MULTIMÉDIA PIONEER**

+ 7 KG*

- Système multimédia 9", autoradio DAB, écran tactile, Apple Car Play/Android Auto, haut-parleurs, caméra de recul

Prix ^{a)}**1 680,-****PACK ALARME**

+ 4.2 KG*

- Capteurs de stationnement avant (x4)
- Capteurs de stationnement arrière (x4)
- Dispositif antivol à périmètre volumétrique (y compris portes et trappes), télécommande intégrée dans la clé du porteur
- Capteurs antivol pour les baies (x6)

Prix ^{a)}**1 970,-****PACK SUPER LIVING**

+ 9.1 KG*

- Rails de fixation dans le garage avec illets d'arrimage repositionnables
- Caillebotis de douche en bois
- Stores plissés de cabine pour pare-brise et vitres latérales
- Caches moyeu avec logo Laika pour enjoliveurs ou jantes alliage Fiat

Prix ^{a)}**1 350,-**

* INFO

L'installation en usine de l'équipement en option accroît la masse réelle du véhicule et diminue la capacité de charge. Le poids en surplus indiqué pour les paquets et l'équipement en option fait apparaître le poids en surplus par rapport à l'équipement standard du modèle en question ou de l'implantation. Le poids total de l'équipement choisi en option ne doit pas dépasser la masse définie par le fabricant pour

l'équipement en option indiquée dans les aperçus des modèles. Il s'agit ici d'une valeur calculée déterminée pour chaque type et chaque implantation, par laquelle Laika définit le poids maximal disponible pour l'équipement en option installé en usine. Vous trouverez des informations et explications détaillées sur le thème du poids au point Mentions légales.

Kreos L Équipement optionnel

		CHF ^{a)}	Poids supplémentaire (kg) [*]	L 5009 MB	L 5009
Base					
9197	Couleur extérieure cabine : noir Obsidienne (métallisé)	1 440,-	0	O	—
KB8	Réservoir carburant 92 l	475,-	24	O	—
RL7	"Jantes alliage 6,5 J x 17"" avec pneus 235/60 R17 C"	1 440,-	-6	O	—
RT1	Caméra de recul pour MBUX	750,-	1.5	O	—
632	Couleur extérieure cabine : noir métallisé	870,-	0	—	O
3065128	Réservoir carburant 90 l	100,-	23	—	O
Cellule					
D53	Store extérieur Thule 4,5 m, boîtier noir	1 530,-	34	O	O
FP8	Attelage	2 360,-	36	O	O
FP9	Porte-vélos coulissant pour le garage	910,-	12.2	O	O
FQ7	Lanterneau panoramique coulissant électrique dans le séjour ⁸⁾	2 260,-	5	O	O
3676490	Vérins hydrauliques AL-KO HY4 avec système de pesage de véhicule intégré	8 800,-	80	O	—
2112799	Suspensions arrière "Air Premium X2"	3 610,-	45	—	O
3390593	Vérins stabilisateurs hydrauliques AL-KO HY4	8 460,-	70	—	O
Équipement					
FM2	Fixations Isofix (x2) ⁴⁾	560,-	5	O	O
2281023	5ème place assise avec ceinture de sécurité ¹⁰⁾	860,-	8	—	O
Séjour, chambre à coucher et éclairages					
FK4	Lit de pavillon électrique au-dessus du salon ⁹⁾	2 080,-	45	O	O
FC5	Transformation des lits jumeaux en lit double avec échelle	500,-	12	O	O
FR8	Boîtes de rangement en simili cuir pour armoires coulissantes (x2)	220,-	4.8	O	O
Cuisine					
FP1	Cuisine version "Grand Chef", 3 feux, four à gaz intégré avec fonction grill ⁵⁾	990,-	5	O	O
2799662	Four à micro-ondes ⁶⁾	970,-	2.5	O	O
Salle d'eau					
FP5	Lanterneau avec ventilateur électrique dans la salle d'eau	410,-	1	O	O
Équipement et technique de bord					
FQ2	Filtre à gaz pour DuoControl CS	150,-	1	O	O
F44	Prise de gaz externe	490,-	1	O	O
SB6	Batterie lithium, 1x150Ah	1 740,-	15	O	O
SB6+SB7	Batterie lithium, 2x150Ah	3 550,-	30	O	O
FS9	Climatiseur de toit Truma Aventa 2400 W	2 850,-	34	O	O
CS1	Système de climatisation Truma Saphir Comfort dans le double plancher avec distribution dans l'habitacle	3 420,-	34	O	—
FQ8	Panneaux solaires, 2 x 120 W avec régulateur de charge	1 800,-	31	O	O



* INFO

L'installation en usine de l'équipement en option accroît la masse réelle du véhicule et diminue la capacité de charge. Le poids en surplus indiqué pour les paquets et l'équipement en option fait apparaître le poids en surplus par rapport à l'équipement standard du modèle en question ou de l'implantation. Le poids total de l'équipement choisi en option ne doit pas dépasser la masse définie par le fabricant pour l'équipement en option indiquée dans les aperçus des modèles. Il s'agit ici d'une valeur calculée déterminée pour chaque type et chaque implantation, par laquelle Laika définit le poids maximal disponible pour l'équipement en option installé en usine. Vous

trouverez des informations et explications détaillées sur le thème du poids au point Mentions légales. Dans le cas d'une surcharge, la masse définie par le fabricant pour l'équipement en option augmente. Cette augmentation résulte de la capacité de charge plus élevée due au châssis alternatif. Le propre poids plus élevé du châssis alternatif et notamment le poids pour, le cas échéant, des variantes de moteurs plus lourds contraignantes (180 CV par ex.) doivent être déduits. Pour une description plus détaillée de toutes les dépendances techniques obligatoires, voir les explications des notes à la page 90.

		CHF ^{a)}	Poids supplémentaire (kg)	L 5009 MB	L 5009
FL6	Panneau solaire 120 W avec supports réglables	1 110,-	15.5	○	○
FR6	Convertisseur 350 W	390,-	1.7	○	○
DB1	Routeur 4G	390,-	1.2	○	○
FQ4	Machine à café avec kit de raccordement avec support et porte-capsules	340,-	3	○	○
FQ5	Éclairage LED intégré dans le store extérieur	730,-	1	○	○
FQ6	Douche extérieure dans le garage	290,-	2	○	○
TS1	Réservoir d'eau potable supplémentaire	560,-	15	○	—
SE3	Capteur ouverture de porte / hayon pour l'application MyLaika	50,-	0	○	○
SE4	Capteur de température et d'humidité pour l'application MyLaika	60,-	0	○	○
SE2	Paire de capteurs de pression des pneus pour l'application MyLaika	120,-	0	○	○
SE1	Capteur de niveau de bouteille de gaz pour l'application MyLaika	140,-	0	○	○
FO6	Climatisation de l'espace de vie Truma Saphir Comfort (installée dans le double plancher)	3 420,-	38	—	○
Décor mobilier et ambiances					
MA	Meubles en bois véritable « Natural Walnut » avec design « Icy Grey »		0	◆	◆
TT4	Ambiance Siena	310,-	0	○	○
TT8	Simili cuir Firenze	710,-	0	○	○
TT9	Simili cuir Udine	710,-	0	○	○
TT5	Cuir Milano	3 130,-	0	○	○
T07	Coussins Lazio	450,-	0	○	○
T04	Coussins Liguria	450,-	0	○	○
T14	Coussins Modena	500,-	0	○	○
T11	Coussins Napoli	450,-	0	○	○
T12	Coussins Pisa	450,-	0	○	○
T15	Coussins Rimini	450,-	0	○	○
T16	Coussins Parma	450,-	0	○	○
T06	Coussins Toscana	450,-	0	○	○
T03	Coussins Umbria	500,-	0	○	○
T05	Coussins Veneto	500,-	0	○	○
T17	Coussins Siena	450,-	0	○	○
T23	Coussins simili cuir Firenze	450,-	0	○	○
T27	Coussins simili cuir Udine	450,-	0	○	○
T18	Coussins cuir Milano	780,-	0	○	○
Packs d'équipements					
PM3	Pack Châssis Max MB	3 400,-	22	○	—
PM6	Pack Safety MB	2 140,-	0	○	—
PM4	Pack Arctic MB	2 110,-	0	○	—
S1M	Pack Alarme MB	1 970,-	4	○	—
FD3	Pack TV	5 100,-	0	○	○
FD4	Pack TV Plus	6 020,-	37.3	○	○
PAJ	Pack Audio Jehnert	1 190,-	10	○	○
LK3	Pack Châssis Max	3 290,-	1.26	—	○



* INFO

L'installation en usine de l'équipement en option accroît la masse réelle du véhicule et diminue la capacité de charge. Le poids en surplus indiqué pour les paquets et l'équipement en option fait apparaître le poids en surplus par rapport à l'équipement standard du modèle en question ou de l'implantation. Le poids total de l'équipement choisi en option ne doit pas dépasser la masse définie par le fabricant pour l'équipement en option indiquée dans les aperçus des modèles. Il s'agit ici d'une valeur calculée déterminée pour chaque type et chaque implantation, par laquelle Laika définit le poids maximal disponible pour l'équipement en option installé en usine. Vous

trouverez des informations et explications détaillées sur le thème du poids au point Mentions légales. Dans le cas d'une surcharge, la masse définie par le fabricant pour l'équipement en option augmente. Cette augmentation résulte de la capacité de charge plus élevée due au châssis alternatif. Le propre poids plus élevé du châssis alternatif et notamment le poids pour, le cas échéant, des variantes de moteurs plus lourds contraignantes (180 CV par ex.) doivent être déduits. Pour une description plus détaillée de toutes les dépendances techniques obligatoires, voir les explications des notes à la page 90.

		CHF ^{a)}	Poids supplémentaire (kg)	L 5009 MB	L 5009
MZ1	Pack Multimédia Zenec	2 620,-	7.8	—	○
MP1	Pack Multimédia Pioneer	1 680,-	7	—	○
S1A	Pack Alarme	1 970,-	4.2	—	○
22K	Pack Super Living	1 350,-	9.1	—	○

● Équipement de série ○ Équipement en option ▲ Obligatoire △ n.c. au moment de la publication Plus d'informations à partir de p. 89
 ◆ Sur demande (sans supplément) — Non disponible □ Disponible dans un pack



* INFO

L'installation en usine de l'équipement en option accroît la masse réelle du véhicule et diminue la capacité de charge. Le poids en surplus indiqué pour les paquets et l'équipement en option fait apparaître le poids en surplus par rapport à l'équipement standard du modèle en question ou de l'implantation. Le poids total de l'équipement choisi en option ne doit pas dépasser la masse définie par le fabricant pour l'équipement en option indiquée dans les aperçus des modèles. Il s'agit ici d'une valeur calculée déterminée pour chaque type et chaque implantation, par laquelle Laika définit le poids maximal disponible pour l'équipement en option installé en usine. Vous

trouverez des informations et explications détaillées sur le thème du poids au point Mentions légales. Dans le cas d'une surcharge, la masse définie par le fabricant pour l'équipement en option augmente. Cette augmentation résulte de la capacité de charge plus élevée due au châssis alternatif. Le propre poids plus élevé du châssis alternatif et notamment le poids pour, le cas échéant, des variantes de moteurs plus lourds contraignantes (180 CV par ex.) doivent être déduits. Pour une description plus détaillée de toutes les dépendances techniques obligatoires, voir les explications des notes à la page 90.

ECOVIP

Prix et données techniques Ecovip Titanio L



L 2009

L 3019

Transmission	Traction	Traction
Dimensions pneumatiques	225/75 R16CP	225/75 R16CP
Longueur hors-tout (cm)	659	699
Largeur hors-tout (cm)	225	225
Largeur intérieure (cm)	212	212
Hauteur hors-tout (cm)	299	299
Hauteur intérieure (cm)	205	205
Empattement (mm)	3450	3800
Masse du véhicule en état de marche (kg) (+/-5%)*	3023 (2872 - 3174)*	3125 (2969 - 3281)*
Charge utile maximale ~ (kg)*	477	375
PTAC (kg) *	3500	3500
Poids tractable freiné (kg)*	2000 ¹⁾	2000 ¹⁾
Nombre de places assises autorisées	4 - 5 O	4 - 5 O
Isolation plancher / parois / toit (mm)	52 / 34 / 38	52 / 34 / 38
Dimensions intérieures de la trappe de la soute / du garage l x H (cm)	95 x 115 / 65 x 110	95 x 115 / 65 x 110
Dimensions intérieures de l'espace de stockage dans le garage L x H (cm)	212 x 124	212 x 124
Dimensions couchage AV L x l (cm)	188 x 90 - 45 O	188 x 100 - 58 O
Dimensions couchage lit de pavillon L x l (cm)	186 x 85 O	186 x 139 - 109 O
Dimensions couchage AR L x l (cm)	197 x 82 / 185 x 82	193 x 82 / 191 x 82
Nombre de couchages	2 - 5 O	2 - 5 O
Coffre à gaz (poids de remplissage en kg)	11 / 11	11 / 11
Capacité totale du réservoir d'eau propre (l)	120	120
Alimentation en eau ~ l (en circulation)	20 ²⁾	20 ²⁾
Réservoir eaux usées (l)	100	100
Batteries cellule supplémentaires (Ah)	O	O
Nombre de prises 12 V	2	2
Nombre de prises 230 V	3	3
Nombre de ports USB	3	3

- Équipement de série
- ◆ Sur demande (sans supplément)
- Équipement en option
- Non disponible
- ▲ Obligatoire
- Disponible dans un pack
- △ n.c. au moment de la publication

* INFO

En ce qui concerne la masse en ordre de marche indiquée, il s'agit d'une valeur standard définie dans la procédure de réception par type. En raison des tolérances de fabrication, la masse en ordre de marche réellement pesée peut diverger de la valeur indiquée ci-dessus. Des écarts pouvant atteindre jusqu'à ± 5 % de la masse en ordre de marche sont autorisés par la loi et possibles. La marge admissible en kilogrammes est indiquée entre parenthèses après la masse en ordre de marche. Dans le cas des dimensions définies par le fabricant pour les équipements en option, il s'agit d'une valeur calculée déterminée pour chaque type et chaque implantation, par laquelle Laika définit le poids maximal disponible pour l'équipement en option installé en usine. La limitation de l'équipement en option a pour but de garantir que la capacité de charge minimale c'est-à-dire la masse libre prescrite par la loi pour les bagages et les accessoires installés ultérieurement sur les véhicules livrés par Laika est aussi réellement disponible pour la charge supplémentaire. Le poids réel de votre véhicule

départ usine peut uniquement être déterminé par une pesée à la fin de la chaîne. Si la pesée devait exceptionnellement révéler que, malgré la limitation de l'équipement en option, la capacité de charge supplémentaire réelle est inférieure à la capacité de charge minimale du fait d'un écart de poids admissible vers le haut, nous procéderons alors, avant la livraison du véhicule, à un contrôle conjointement avec votre partenaire et vous-même, pour savoir si nous devons surcharger le véhicule, réduire le nombre de sièges ou retirer l'équipement en option. La masse en charge maximale techniquement admissible du véhicule ainsi que la masse maximale techniquement admissible sur l'essieu n'ont pas le droit d'être dépassées. Vous trouverez des informations et explications détaillées sur le thème du poids et pour la configuration du véhicule au point Mentions légales. Vous trouverez une présentation détaillée de toutes les dépendances techniques obligatoires dans les explications à la page 90.

Équipements de série Ecovip Titanio L

	L 2009	L 3019
Châssis / PTAC		
Fiat Ducato Light 3.500 kg - 2.2 140 ch (Light Duty) + boîte de vitesses automatique	●	●
Base		
Couleur extérieure cabine : gris Expedition	●	●
Réservoir carburant 60 l	●	●
Rétroviseurs extérieurs chauffants et réglables électriquement avec répéteur de clignotant intégré	●	●
Pare-chocs avant peint	●	●
Feux antibrouillard avec fonction feux de virage	●	●
Skidplate coloris noir	●	●
Voie arrière élargie	●	●
Jantes alliage 16" (coloris noir mat), pour véhicules avec châssis Light et boîte de vitesses manuelle	●	●
Vitres électriques dans la cabine	●	●
Airbags conducteur et passager	●	●
Volant réglable en hauteur	●	●
Volant et pommeau du levier de vitesse gainés de cuir, d'origine Fiat	●	●
Climatisation cabine manuelle	●	●
Commandes radio au volant	●	●
Kit anti-crevaison Fix&Go	●	●
Prédisposition autoradio	●	●
Prédisposition radio DAB et haut-parleurs dans la cabine	●	●
Fermeture centralisée portes cabine et cellule avec télécommande	●	●
Antenne radio DAB	●	●
Eco-Pack avec Start&Stop	●	●
Contrôle électronique de stabilité : ESC, ABS, ASR, aide au démarrage en côte, système anti-renversement, assistance en cas de vent latéral, stabilisation de la remorque, freinage automatique post-collision	●	●
Régulateur de vitesse	●	●
Traction+ (différentiel électronique intelligent) et Hill Descent Control (contrôle du véhicule en descente)	●	●
Chargeur à induction pour smartphones	●	●
Tableau de bord numérique avec écran couleur TFT 7"	●	●
TPMS (système de contrôle de la pression des pneus)	●	●
Frein de stationnement électrique	●	●
Feux full LED	●	●
Climatisation automatique de l'habitacle avec filtre à pollen	●	●
Prédisposition attelage	●	●
Cellule		
Parois en aluminium	●	●
Parois latérales et arrière peintes en « Expedition Grey ».	●	●
Double plancher chauffé et éclairé, qui conserve la chaleur, accès intérieurs et extérieurs, compartiments pour les installations techniques et les espaces de rangement	●	●
Hauteur intérieure double plancher (max - min) mm 300 - 160	●	●
Casquette monobloc en polyester et jonction cabine/cellule isolée et chauffée	●	●
Toit en polyester	●	●
Sous-plancher en polyester	●	●
Bas de caisse en ABS	●	●
Parois et toit avec structure en polyuréthane	●	●
Renforcement du châssis en acier galvanisé	●	●
Isolation en mousse de polystyrène extrudée (XPS)	●	●

	L 2009	L 3019
Intégration optimale de la cabine avec éléments design et capitonnage, éclairage direct et indirect, meubles de rangement latéraux	●	●
Marchepied intégré	●	●
Porte cellule Premium XL, verrouillage centralisé avec télécommande, baie, store occultant, compartiment de rangement et moustiquaire	●	●
Double porte d'accès au garage avec vérin à gaz et doubles serrures avec unité de commande centrale	●	●
Garage avec une charge maximale de 250 kg, en fonction de la configuration et de la charge réelle utilisée	●	●
Coffre à gaz surbaissé, facilement accessible	●	●
Baies à cadre affleurant, store occultant et moustiquaire	●	●
Poignée de courtoisie à l'entrée	●	●
Marchepied électrique	●	●
Porte cellule avec vérin à gaz	●	●
Casquette avec skyview intégré	●	●
Lanterneau panoramique dans le séjour ⁹⁾	●	●
Dachluke 40 × 40 cm im Schlafzimmer	●	●
Lanterneau 40 x 40 cm dans la cuisine	●	●
Lanterneau dans la salle d'eau	●	●
Éclairage extérieur LED	●	●
Feux arrière LED avec clignotants dynamiques	●	●
Baie dans la salle d'eau	●	●
Équipement		
Parois équipées d'un système anti-condensation et ventilation dans le mobilier pour une répartition idéale de la chaleur	●	●
Plafond capitonné	●	●
Sièges cabine pivotants avec accoudoirs, réglables en hauteur et sellerie assortie au séjour	●	●
Appuis-tête séjour réglables en hauteur	●	●
Table ergonomique avec plateau coulissant et pivotant, rallonge pliante et manipulation aisée	●	●
Plancher sur un seul niveau, sans marche pour accéder à la chambre	●	●
Garage avec plancher surbaissé, revêtement antidérapant, éclairé, chauffé, rails avec illets d'arrimage réglables	●	●
Armoire équipée d'un rail coulissant	●	●
Armoire avec éclairage intérieur automatique	●	●
Habillage des cadres des baies de la cuisine et du séjour	●	●
Meuble à chaussures situé à l'entrée	●	●
Systèmes de rangement et penderie coulissants	●	●
Compartiment de rangement avec accès au double plancher au niveau de la dinette	●	●
Passage des câbles à l'intérieur des éléments muraux et du toit	●	●
Stores plissés de cabine pour pare-brise et vitres latérales	●	●
Garage avec évacuation de l'eau, plancher renforcé	●	●
Séjour, chambre à coucher et éclairages		
Matelas "Ergonomy" grand confort avec traitement antiacarien, respirants, avec revêtement stretch lavable en machine	●	●
Parois de la chambre arrière revêtues d'éco-cuir	●	●
Lits avec sommiers à lattes en bois	●	●
Tête de lit arrière au design exclusif	●	●
Éclairage avec contrôles multiples	●	●
Éclairage indirect dimmable	●	●
Spots de lecture réglables avec prises USB	●	●
Éclairage LED complet, à plusieurs niveaux	●	●
Éclairage nocturne	●	●
Transformation des lits jumeaux en lit double avec échelle	●	●
Cuisine		
Surface du plan de la cuisine et de la table anti-rayures et anti-traces (Fenix®)	●	●
Réfrigérateur avec choix automatique de la source d'énergie (AES) 106 I	●	—
Réfrigérateur avec choix automatique de la source d'énergie (AES) 136 I	—	●

	L 2009	L 3019
Panneau de réfrigérateur en aluminium brossé	●	●
Plaque de cuisson 3 feux	●	●
Hotte aspirante	●	●
Évier en acier inoxydable	●	—
Double évier en acier inoxydable	—	●
Couvercle d'évier multifonctionnel (planche à découper)	●	●
Mitigeur de cuisine et de salle d'eau en métal	●	●
Paroi de la cuisine équipée de rails et de compartiments de rangement pouvant être configurés à souhait	—	●
Panneau anti-projection effet cristal pour le plan de la cuisine	●	●
Tiroirs de la cuisine avec technologie Softclose	●	●
Rallonge de plan de travail de cuisine, rabattable	●	—
Éclairage indirect sous le plan de travail de la cuisine	●	●
Prise 230 V dans la cuisine	●	●
Salle d'eau		
Salle d'eau de type Vario avec maxi-douche séparable intégrée	●	●
Porte de la salle d'eau utilisable également comme séparation avec l'espace de vie	—	●
WC à cassette (isolée)	●	●
Armoire de salle d'eau avec miroir	●	●
Prédisposition pour ventilateur électrique pour le lanterneau du cabinet de toilette / de la cuisine	●	●
Caillebotis de douche en bois	●	●
Équipement et technique de bord		
Chauffage Combi 6 - 6 kW (gaz)	●	●
Chauffage avec panneau de contrôle numérique, programmable	●	●
Chargeur batterie automatique 22 A	●	●
Coffre à gaz pour deux bouteilles	●	●
Système gaz avec détendeur crash sensor	●	●
Espace pour deux batteries cellule	●	●
Panneau de contrôle numérique avec écran couleurs	●	●
MyLaika - Solution de connectivité pour un contrôle facile des composants de la cellule ³⁾	●	●
Système électrique CI-BUS	●	●
Prises USB pour recharger vos appareils électroniques	●	●
Prise de courant dans le garage	●	●
Réservoir eau propre situé à l'intérieur du double plancher, chauffé, avec accès facile pour contrôles et nettoyage	●	●
Réservoir eaux usées situé à l'intérieur du double plancher, chauffé, avec accès facile pour contrôles et nettoyage	●	●
Soupape électrique dévacuation des eaux usées	●	●
Pompe à eau sous pression avec vase d'expansion, installée dans un compartiment technique isolé et chauffé, accessible depuis le garage	●	●
Tuyaux d'évacuation des eaux avec siphons anti-odeurs et réservoir eaux usées avec ventilation extérieure	●	●
Prédisposition réservoir eau propre supplémentaire avec lecture de niveau	●	●
Prédisposition capteurs de stationnement arrière	●	●
Garage avec éclairage pouvant être commandé de chaque côté	●	●
Avertisseur marchepied électrique ouvert avec fermeture depuis le tableau de bord	●	●
Avertisseur portes garage ouvertes	●	●
Prédisposition pour la caméra de recul	●	●
Multimédia		
Compartiment TV LCD/LED allant jusqu'à 32"	●	●
Compartiment TV dans le salon avec péninsule et éclairage indirect	●	●
Prédisposition TV avec alimentation et câblage pour l'antenne	●	●
Préparation TV dans la chambre	●	●
Prédisposition antenne satellite	●	●
Décor mobilier et ambiances		

	L 2009	L 3019
Coussins séjour ergonomiques déhoussables et modulables avec les sièges, les dossiers et les coussins d'ambiance pouvant être accordés selon les envies	●	●
Ambiance "Noce Opéra"	●	●
Simili cuir Firenze	●	●
Coussins simili cuir Firenze	●	●
Moquette cabine	●	●
Packs d'équipements		
Pack Châssis Max (compatible avec LK5 - Pack Safety)	●	●
Pack Confort	●	●
Pack Multimédia Pioneer	●	●

Ecovip Titanio L Packs

PACK CHÂSSIS MAX (COMPATIBLE AVEC LK5 - PACK SAFETY)

- Frein de stationnement électrique
- TPMS (système de contrôle de la pression des pneus)
- Climatisation automatique de l'habitacle avec filtre à pollen
- Chargeur à induction pour smartphones
- Tableau de bord numérique avec écran couleur TFT 7"
- Feux full LED

Équipement de série

PACK CONFORT

- Moquette cabine
- Stores plissés de cabine pour pare-brise et vitres latérales
- Baie dans la salle d'eau
- Caillebotis de douche en bois
- Prédiposition pour la caméra de recul

Équipement de série

PACK MULTIMÉDIA PIONEER

- Système multimédia 9", autoradio DAB, écran tactile, Apple Car Play/Android Auto, haut-parleurs, caméra de recul

Équipement de série

PACK SAFETY

+ 0 KG*

- Freinage d'urgence autonome avec détection des piétons et des cyclistes, contrôle de la trajectoire (système d'aide au maintien dans la voie), capteur de pluie et de luminosité, reconnaissance des panneaux de signalisation + feux adaptatifs (allumage et e
- Régulateur de vitesse adaptatif > 30 km/h

Prix ^{a)}

1 630,-



* INFO

L'installation en usine de l'équipement en option accroît la masse réelle du véhicule et diminue la capacité de charge. Le poids en surplus indiqué pour les paquets et l'équipement en option fait apparaître le poids en surplus par rapport à l'équipement standard du modèle en question ou de l'implantation. Le poids total de l'équipement choisi en option ne doit pas dépasser la masse définie par le fabricant pour

l'équipement en option indiquée dans les aperçus des modèles. Il s'agit ici d'une valeur calculée déterminée pour chaque type et chaque implantation, par laquelle Laika définit le poids maximal disponible pour l'équipement en option installé en usine. Vous trouverez des informations et explications détaillées sur le thème du poids au point Mentions légales.

Ecovip Titanio L Équipement optionnel

		CHF ^{a)}	Poids supplémentaire (kg) *	L 2009	L 3019
Châssis / PTAC					
LCA-M180	Fiat Ducato Light 3.500 kg - 2.2 180 ch (Light Duty) + boîte de vitesses automatique	4 060,-	0	—	○
2734600 + M140HD + HCA140	Fiat Ducato Heavy 4.250 kg 2.2 140 ch (Heavy Duty) + boîte de vitesses automatique*	3 080,-	0	—	○
2043605	Augmentation du PTAC à 3.650 kg*	280,-	0	○	○
Base					
3065128	Réservoir carburant 90 l	100,-	23	○	○
Cellule					
D54	Store extérieur Thule 4,0 m, boîtier noir	1 390,-	30	—	○
D55	Store extérieur Thule 3,7 m, boîtier noir	1 250,-	28.5	○	—
Séjour, chambre à coucher et éclairages					
F04	Lit de pavillon électrique au-dessus du salon ⁹⁾	2 220,-	40	○	○
Packs d'équipements					
LK5	Pack Safety	1 630,-	0	○	○

● Équipement de série

○ Équipement en option

▲ Obligatoire

△ n.c. au moment de la publication

◆ Sur demande (sans supplément)

— Non disponible

□ Disponible dans un pack

Plus d'informations à partir de p. 89



L'installation en usine de l'équipement en option accroît la masse réelle du véhicule et diminue la capacité de charge. Le poids en surplus indiqué pour les paquets et l'équipement en option fait apparaître le poids en surplus par rapport à l'équipement standard du modèle en question ou de l'implantation. Le poids total de l'équipement choisi en option ne doit pas dépasser la masse définie par le fabricant pour l'équipement en option indiquée dans les aperçus des modèles. Il s'agit ici d'une valeur calculée déterminée pour chaque type et chaque implantation, par laquelle Laika définit le poids maximal disponible pour l'équipement en option installé en usine. Vous

trouverez des informations et explications détaillées sur le thème du poids au point Mentions légales. Dans le cas d'une surcharge, la masse définie par le fabricant pour l'équipement en option augmente. Cette augmentation résulte de la capacité de charge plus élevée due au châssis alternatif. Le propre poids plus élevé du châssis alternatif et notamment le poids pour, le cas échéant, des variantes de moteurs plus lourds contraignantes (180 CV par ex.) doivent être déduits. Pour une description plus détaillée de toutes les dépendances techniques obligatoires, voir les explications des notes à la page 90.

Prix et données techniques Ecovip H



H 2109

H 3109

H 3119

Châssis de série	Fiat Ducato 35 Light	FIAT Ducato 35 Light	FIAT Ducato 35 Light
Transmission	Traction	Traction	Traction
kW (ch)	103 (140)	103 (140)	103 (140)
Normes d'émission	Euro 6e	Euro 6e	Euro 6e
Dimensions pneumatiques	225/75 R16CP	225/75 R16CP	225/75 R16CP
Longueur hors-tout (cm)	659	699	699
Largeur hors-tout (cm)	225	225	225
Largeur intérieure (cm)	212	212	212
Hauteur hors-tout (cm)	299	299	299
Hauteur intérieure (cm)	205	205	205
Empattement (mm)	3450	3800	3800
Masse du véhicule en état de marche (kg) (+/-5%)*	3062 (2909 - 3215)*	3104 (2949 - 3259)*	3108 (2953 - 3263)*
Charge utile maximale ~ (kg)*	438	396	392
PTAC (kg) *	3500	3500	3500
Poids tractable freiné (kg)*	2000 ¹⁾	2000 ¹⁾	2000 ¹⁾
Nombre de places assises autorisées	4 - 5 O	4 - 5 O	4 - 5 O
Isolation plancher / parois / toit (mm)	52 / 34 / 38	52 / 34 / 38	52 / 34 / 38
Dimensions intérieures de la trappe de la soute / du garage l x H (cm)	95 x 115 / 65 x 110	95 x 115 / 51 x 80	95 x 115 / 65 x 110
Dimensions intérieures de l'espace de stockage dans le garage L x H (cm)	212 x 124	212 x 124	212 x 124
Dimensions couchage AV L x l (cm)	188 x 90 - 45 O	188 x 110 - 45 O	188 x 100 - 58 O
Dimensions couchage lit de pavillon L x l (cm)	190 x 145	190 x 145	190 x 145
Dimensions couchage AR L x l (cm)	197 x 82 / 185 x 82	197 x 82 / 192 x 82	193 x 82 / 191 x 82
Nombre de couchages	4 - 5 O	4 - 5 O	4 - 5 O
Coffre à gaz (poids de remplissage en kg)	11 / 11	11 / 11	11 / 11
Capacité totale du réservoir d'eau propre (l)	120	120	120
Alimentation en eau ~ l (en circulation)	20 ²⁾	20 ²⁾	20 ²⁾
Réservoir eaux usées (l)	100	100	100
Batteries cellule supplémentaires (Ah)	O	O	O
Nombre de prises 12 V	2	2	2
Nombre de prises 230 V	3	4	3
Nombre de ports USB	3	3	3

- Équipement de série
- ◆ Sur demande (sans supplément)
- Équipement en option
- Non disponible
- ▲ Obligatoire
- Disponible dans un pack
- △ n.c. au moment de la publication

* INFO

En ce qui concerne la masse en ordre de marche indiquée, il s'agit d'une valeur standard définie dans la procédure de réception par type. En raison des tolérances de fabrication, la masse en ordre de marche réellement pesée peut diverger de la valeur indiquée ci-dessus. Des écarts pouvant atteindre jusqu'à ± 5 % de la masse en ordre de marche sont autorisés par la loi et possibles. La marge admissible en kilogrammes est indiquée entre parenthèses après la masse en ordre de marche. Dans le cas des dimensions définies par le fabricant pour les équipements en option, il s'agit d'une valeur calculée déterminée pour chaque type et chaque implantation, par laquelle Laika définit le poids maximal disponible pour l'équipement en option installé en usine. La limitation de l'équipement en option a pour but de garantir que la capacité de charge minimale c'est-à-dire la masse libre prescrite par la loi pour les bagages et les accessoires installés ultérieurement sur les véhicules livrés par Laika est aussi réellement disponible pour la charge supplémentaire. Le poids réel de votre véhicule

départ usine peut uniquement être déterminé par une pesée à la fin de la chaîne. Si la pesée devait exceptionnellement révéler que, malgré la limitation de l'équipement en option, la capacité de charge supplémentaire réelle est inférieure à la capacité de charge minimale du fait d'un écart de poids admissible vers le haut, nous procéderons alors, avant la livraison du véhicule, à un contrôle conjointement avec votre partenaire et vous-même, pour savoir si nous devons surcharger le véhicule, réduire le nombre de sièges ou retirer l'équipement en option. La masse en charge maximale techniquement admissible du véhicule ainsi que la masse maximale techniquement admissible sur l'essieu n'ont pas le droit d'être dépassées. Vous trouverez des informations et explications détaillées sur le thème du poids et pour la configuration du véhicule au point Mentions légales. Vous trouverez une présentation détaillée de toutes les dépendances techniques obligatoires dans les explications à la page 90.



Ecovip H Prix et données techniques

	H 4109	H 4109 DS	H 4112 DS
Châssis de série	FIAT Ducato 35 Light	FIAT Ducato 35 Light	FIAT Ducato 35 Light
Transmission	Traction	Traction	Traction
kW (ch)	103 (140)	103 (140)	103 (140)
Normes d'émission	Euro 6e	Euro 6e	Euro 6e
Dimensions pneumatiques	225/75 R16CP	225/75 R16CP	225/75 R16CP
Longueur hors-tout (cm)	740	740	740
Largeur hors-tout (cm)	225	225	225
Largeur intérieure (cm)	212	212	212
Hauteur hors-tout (cm)	299	299	299
Hauteur intérieure (cm)	225	205	205
Empattement (mm)	4035	4035	4035
Masse du véhicule en état de marche (kg) (+/-5%)*	3182 (3023 - 3341)*	3230 (3069 - 3392)*	3206 (3046 - 3366)*
Charge utile maximale ~ (kg)*	318	270	294
PTAC (kg) *	3500	3500	3500
Poids tractable freiné (kg)*	2000	2000 ¹⁾	2000 ¹⁾
Nombre de places assises autorisées	3 - 5 O	3 - 4 O	3 - 4 O
Isolation plancher / parois / toit (mm)	52 / 34 / 38	52 / 34 / 38	52 / 34 / 38
Dimensions intérieures de la trappe de la soute / du garage l x H (cm)	95 x 115 / 65 x 110	95 x 115 / 65 x 110	95 x 115 / 65 x 110
Dimensions intérieures de l'espace de stockage dans le garage L x H (cm)	212 x 124	212 x 124	212 x 123
Dimensions couchage AV L x l (cm)	188 x 120 - 58 O	183 x 80 O	183 x 80 O
Dimensions couchage lit de pavillon L x l (cm)	190 x 145 O	190 x 145	190 x 145
Dimensions couchage AR L x l (cm)	206 x 82 / 202 x 82	202 x 82 / 206 x 82	190 x 150
Nombre de couchages	4 - 5 O	4 - 5 O	4 - 5 O
Coffre à gaz (poids de remplissage en kg)	11 / 11	11 / 11	11 / 11
Capacité totale du réservoir d'eau propre (l)	120	120	120
Alimentation en eau ~ l (en circulation)	20 ²⁾	20 ²⁾	20 ²⁾
Réservoir eaux usées (l)	100	100	100
Batteries cellule supplémentaires (Ah)	O	O	O
Nombre de prises 12 V	2	2	2
Nombre de prises 230 V	4	4	4
Nombre de ports USB	3	3	3

- Équipement de série
- ◆ Sur demande (sans supplément)
- Équipement en option
- Non disponible
- ▲ Obligatoire
- Disponible dans un pack
- △ n.c. au moment de la publication



* INFO

En ce qui concerne la masse en ordre de marche indiquée, il s'agit d'une valeur standard définie dans la procédure de réception par type. En raison des tolérances de fabrication, la masse en ordre de marche réellement pesée peut diverger de la valeur indiquée ci-dessus. Des écarts pouvant atteindre jusqu'à $\pm 5\%$ de la masse en ordre de marche sont autorisés par la loi et possibles. La marge admissible en kilogrammes est indiquée entre parenthèses après la masse en ordre de marche. Dans le cas des dimensions définies par le fabricant pour les équipements en option, il s'agit d'une valeur calculée déterminée pour chaque type et chaque implantation, par laquelle Laika définit le poids maximal disponible pour l'équipement en option installé en usine. La limitation de l'équipement en option a pour but de garantir que la capacité de charge minimale c'est-à-dire la masse libre prescrite par la loi pour les bagages et les accessoires installés ultérieurement sur les véhicules livrés par Laika est aussi réellement disponible pour la charge supplémentaire. Le poids réel de votre véhicule

départ usine peut uniquement être déterminé par une pesée à la fin de la chaîne. Si la pesée devait exceptionnellement révéler que, malgré la limitation de l'équipement en option, la capacité de charge supplémentaire réelle est inférieure à la capacité de charge minimale du fait d'un écart de poids admissible vers le haut, nous procéderons alors, avant la livraison du véhicule, à un contrôle conjointement avec votre partenaire et vous-même, pour savoir si nous devons surcharger le véhicule, réduire le nombre de sièges ou retirer l'équipement en option. La masse en charge maximale techniquement admissible du véhicule ainsi que la masse maximale techniquement admissible sur l'essieu n'ont pas le droit d'être dépassées. Vous trouverez des informations et explications détaillées sur le thème du poids et pour la configuration du véhicule au point Mentions légales. Vous trouverez une présentation détaillée de toutes les dépendances techniques obligatoires dans les explications à la page 90.

Équipements de série Ecovip H

	H 2109	H 3109	H 3119	H 4109	H 4109 DS	H 4112 DS
Châssis / PTAC						
Fiat Ducato Light Kg 3.500 2.2 140 ch (Light Duty)	—	●	●	●	●	●
Fiat Ducato Light Kg 3.500 2.2 140 ch (Light Duty) + boîte de vitesses automatique	●	—	—	—	—	—
Base						
Réservoir carburant 60 l	●	●	●	●	●	●
Feux de jour à LED	●	●	●	●	●	●
Rétroviseurs ext. type bus avec double lentille et fonction grand angle, chauffants et réglables électriquement, antenne radio intégrée	●	●	●	●	●	●
Voie arrière élargie	●	●	●	●	●	●
Jantes alliage 16" (bicolores), pour véhicules avec châssis Heavy et/ou boîte de vitesses automatique	●	—	—	—	—	—
Jantes alliage 16" (coloris noir mat), pour véhicules avec châssis Light et boîte de vitesses manuelle	—	●	●	●	●	●
Tableau de bord au style automobile en matériau soft-touch	●	●	●	●	●	●
Porte conducteur avec vitre électrique	●	●	●	●	●	●
Airbags conducteur et passager	●	●	●	●	●	●
Volant réglable en hauteur	●	●	●	●	●	●
Haut-parleurs dans la cabine	●	●	●	●	●	●
Volant et pommeau du levier de vitesse gainés de cuir, d'origine Fiat	●	●	●	●	●	●
Climatisation cabine manuelle	●	●	●	●	●	●
Chauffage périphérique de la cabine	●	●	●	●	●	●
Commandes radio au volant	●	●	●	●	●	●
Kit anti-crevaison Fix&Go	●	●	●	●	●	●
Prédisposition autoradio	●	●	●	●	●	●
Fermeture centralisée portes cabine et cellule avec télécommande	●	●	●	●	●	●
Eco-Pack avec Start&Stop	●	●	●	●	●	●
Contrôle électronique de stabilité : ESC, ABS, ASR, aide au démarrage en côte, système anti-renversement, assistance en cas de vent latéral, stabilisation de la remorque, freinage automatique post-collision	●	●	●	●	●	●
Régulateur de vitesse	●	●	●	●	●	●
Traction+ (différentiel électronique intelligent) et Hill Descent Control (contrôle du véhicule en descente)	●	●	●	●	●	●
Prédisposition attelage	●	●	●	●	●	●
Parois latérales et arrière peintes en « Arctic White ».	●	●	●	●	●	●
Cellule						
Parois en aluminium	●	●	●	●	●	●
Toit en polyester	●	●	●	●	●	●
Face avant monobloc au style automobile en fibre de verre avec pare-brise panoramique	●	●	●	●	●	●
Sous-plancher en polyester	●	●	●	●	●	●
Bas de caisse en ABS	●	●	●	●	●	●
Cabine isolée et chauffée	●	●	●	●	●	●
Parois et toit avec structure en polyuréthane	●	●	●	●	●	●
Double plancher chauffé et éclairé, qui conserve la chaleur, accès intérieurs et extérieurs, compartiments pour les installations techniques et les espaces de rangement	●	●	●	●	●	●
Hauteur intérieure double plancher (max - min) mm 300 - 160	●	●	●	●	●	●
Renforcement du châssis en acier galvanisé	●	●	●	●	●	●
Isolation en mousse de polystyrène extrudée (XPS)	●	●	●	●	●	●
Marchepied intégré	●	●	●	●	●	●
Double plancher chauffant	●	●	●	●	●	●
Marchepied électrique	●	●	●	●	●	●
Poignée de courtoisie à l'entrée	●	●	●	●	●	●

	H 2109	H 3109	H 3119	H 4109	H 4109 DS	H 4112 DS
Coffre à gaz surbaissé, facilement accessible	●	●	●	●	●	●
Garage avec une charge maximale de 250 kg, en fonction de la configuration et de la charge réelle utilisée	●	●	●	●	●	●
Double porte d'accès au garage avec vérin à gaz et doubles serrures avec unité de commande centrale	●	●	●	●	●	●
Porte conducteur avec double verrouillage et feux de gabarit	●	●	●	●	●	●
Porte cellule avec vérin à gaz	●	●	●	●	●	●
Porte cellule Premium XL, verrouillage centralisé avec télécommande, baie, store occultant, compartiment de rangement et moustiquaire	●	●	●	●	●	●
Baies à cadre affleurant, store occultant et moustiquaire	●	●	●	●	●	●
Lanterneau panoramique dans le séjour	●	●	●	●	●	●
Dachluke 40 × 40 cm im Schlafzimmer	●	●	●	●	●	●
Lanterneau 40 x 40 cm dans la cuisine	●	●	●	●	●	●
Lanterneau dans la salle d'eau	●	●	●	●	●	●
Baie dans la salle d'eau	—	●	●	●	●	●
Éclairage extérieur LED	●	●	●	●	●	●
Feux arrière LED avec clignotants dynamiques	●	●	●	●	●	●
Équipement						
Sièges cabine pivotants avec accoudoirs, réglables en hauteur, ceintures de sécurité intégrées et sellerie assortie au séjour	●	●	●	●	●	●
Stores plissés de cabine	●	●	●	●	●	●
Parois équipées d'un système anti-condensation et ventilation dans le mobilier pour une répartition idéale de la chaleur	●	●	●	●	●	●
Plafond capitonné	●	●	●	●	●	●
Table ergonomique avec plateau coulissant et pivotant, rallonge pliante et manipulation aisée	●	●	●	●	●	●
Éléments de la cabine revêtus d'éco-cuir	●	●	●	●	●	●
Appuis-tête séjour réglables en hauteur	●	●	●	●	●	●
Garage avec plancher surbaissé, revêtement antidérapant, éclairé, chauffé, rails avec illets d'arrimage réglables	●	●	●	●	●	●
Armoire équipée d'un rail coulissant	●	●	●	●	●	●
Armoire avec éclairage intérieur automatique	●	●	●	●	●	●
Habillage des cadres des baies de la cuisine et du séjour	●	●	●	●	●	●
Systèmes de rangement et penderie coulissants	●	●	●	●	●	—
Compartiment de rangement avec accès au double plancher au niveau de la dinette	●	●	●	●	●	●
Meuble à chaussures situé à l'entrée	●	●	●	●	●	●
Plancher sur un seul niveau, sans marche pour accéder à la chambre	●	●	●	●	●	●
Passage des câbles à l'intérieur des éléments muraux et du toit	●	●	●	●	●	●
Garage avec évacuation de l'eau, plancher renforcé	●	●	●	●	●	●
Séjour, chambre à coucher et éclairages						
Matelas "Ergonomy" grand confort avec traitement antiacarien, respirants, avec revêtement stretch lavable en machine	●	●	●	●	●	●
Lit de pavillon parfaitement intégré avec sommier à lattes, matelas de haute qualité, rideau périphérique, liseuses réglables, prises USB, lanterneau, compartiment de rangement dédié, chauffage, store plissé occultant et système d'éclairage multidirection	●	●	●	●	●	●
Porte coulissante pour séparer la zone de couchage	—	—	—	●	●	●
Lits avec sommiers à lattes en bois	●	●	●	●	●	●
Tête de lit arrière au design exclusif	●	●	●	●	●	●
Parois de la chambre arrière revêtues d'éco-cuir	●	●	●	●	●	●
Spots de lecture réglables avec prises USB	●	●	●	●	●	●
Éclairage LED complet, à plusieurs niveaux	●	●	●	●	●	●
Éclairage avec contrôles multiples	●	●	●	●	●	●
Partie inférieure du lit de pavillon au style automobile, rembourré et capitonné avec éclairage LED intégré	●	●	●	●	●	●
Éclairage indirect dimmable	●	●	●	●	●	●
Éclairage nocturne	●	●	●	●	●	●
Cuisine						
Surface du plan de la cuisine et de la table anti-rayures et anti-traces (Fenix®)	●	●	●	●	●	●

	H 2109	H 3109	H 3119	H 4109	H 4109 DS	H 4112 DS
Plaque de cuisson 3 feux	●	●	●	●	●	●
Réfrigérateur avec choix automatique de la source d'énergie (AES) 106 l	●	—	—	—	—	—
Réfrigérateur avec choix automatique de la source d'énergie (AES) 136 l	—	●	●	—	—	—
Réfrigérateur avec choix automatique de la source d'énergie (AES) 153 l	—	—	—	●	●	●
Panneau de réfrigérateur en aluminium brossé	●	●	●	●	●	●
Hotte aspirante	●	●	●	●	●	●
Évier en acier inoxydable	●	●	—	—	—	●
Double évier en acier inoxydable	—	—	●	●	●	—
Couvercle d'évier multifonctionnel (planche à découper)	●	●	●	●	●	●
Mitigeur de cuisine et de salle d'eau en métal	●	●	●	●	●	●
Tiroirs de la cuisine avec technologie Softclose	●	●	●	●	●	●
Panneau anti-projection effet cristal pour le plan de la cuisine	●	●	●	●	●	●
Rallonge de plan de travail de cuisine, rabattable	●	●	—	—	—	—
Paroi de la cuisine équipée de rails et de compartiments de rangement pouvant être configurés à souhait	—	●	●	●	●	●
Prise 230 V dans la cuisine	●	●	●	●	●	●
Éclairage indirect sous le plan de travail de la cuisine	●	●	●	●	●	●
Salle d'eau						
Salle d'eau de type Vario avec maxi-douche séparable intégrée	●	—	●	—	—	—
Porte de la salle d'eau utilisable également comme séparation avec l'espace de vie	—	●	●	●	●	●
Douche indépendante	—	—	—	●	●	●
Caillebotis de douche en bois	●	●	●	●	●	●
WC à cassette (isolée)	●	●	●	●	●	●
Armoire de salle d'eau avec miroir	●	●	●	●	●	●
Prédisposition pour ventilateur électrique pour le lanterneau du cabinet de toilette / de la cuisine	●	●	●	●	●	●
Équipement et technique de bord						
Chauffage Combi 6 - 6 kW (gaz)	●	●	●	●	●	●
Chauffage avec panneau de contrôle numérique, programmable	●	●	●	●	●	●
Coffre à gaz pour deux bouteilles	●	●	●	●	●	●
Système gaz avec détendeur crash sensor	●	●	●	●	●	●
Espace pour deux batteries cellule	●	●	●	●	●	●
Chargeur batterie automatique 22 A	●	●	●	●	●	●
Panneau de contrôle numérique avec écran couleurs	●	●	●	●	●	●
MyLaika - Solution de connectivité pour un contrôle facile des composants de la cellule ³⁾	●	●	●	●	●	●
Système électrique CI-BUS	●	●	●	●	●	●
Prises USB pour recharger vos appareils électroniques	●	●	●	●	●	●
Prise de courant dans le garage	●	●	●	●	●	●
Réservoir eau propre situé à l'intérieur du double plancher, chauffé, avec accès facile pour contrôles et nettoyage	●	●	●	●	●	●
Réservoir eaux usées situé à l'intérieur du double plancher, chauffé, avec accès facile pour contrôles et nettoyage	●	●	●	●	●	●
Pompe à eau sous pression avec vase d'expansion, installée dans un compartiment technique isolé et chauffé, accessible depuis le garage	●	●	●	●	●	●
Soupape électrique évacuation des eaux usées	●	●	●	●	●	●
Tuyaux d'évacuation des eaux avec siphons anti-odeurs et réservoir eaux usées avec ventilation extérieure	●	●	●	●	●	●
Prédisposition caméra de recul	●	●	●	●	●	●
Prédisposition réservoir eau propre supplémentaire avec lecture de niveau	●	●	●	●	●	●
Prédisposition capteurs de stationnement arrière	●	●	●	●	●	●
Garage avec éclairage pouvant être commandé de chaque côté	●	●	●	●	●	●
Avertisseur portes garage ouvertes	●	●	●	●	●	●
Avertisseur marchepied électrique ouvert avec fermeture depuis le tableau de bord	●	●	●	●	●	●
Multimédia						
Compartiment TV LCD/LED allant jusqu'à 32"	●	●	●	●	●	●

	H 2109	H 3109	H 3119	H 4109	H 4109 DS	H 4112 DS
Compartiment TV dans le salon avec péninsule et éclairage indirect	●	●	●	●	●	●
Prédisposition TV avec alimentation et câblage pour l'antenne	●	●	●	●	●	●
Prédisposition antenne satellite	●	●	●	●	●	●
Préparation TV dans la chambre	●	●	●	●	●	●
Décors mobilier et ambiances						
Coussins séjour ergonomiques déhoussables et modulables avec les sièges, les dossiers et les coussins d'ambiance pouvant être accordés selon les envies	●	●	●	●	●	●
Mobilier Pero Toscano	●	●	●	●	●	●
Ambiance Parma	●	●	●	●	●	●
Dossiers Venezia	●	●	●	●	●	●
Moquette cabine	●	●	●	●	●	●

Ecovip H Packs

PACK CHÂSSIS PRO

- 8.54 KG*

- Frein de stationnement électrique
- TPMS (système de contrôle de la pression des pneus)
- Climatisation automatique de l'habitacle avec filtre à pollen
- Chargeur à induction pour smartphones
- Tableau de bord numérique avec écran couleur TFT 7"

Prix ^{a)}

2 110,-

PACK MULTIMÉDIA ZENEC

+ 7.8 KG*

- Système multimédia 9", autoradio DAB, écran tactile, navigation, haut-parleurs, caméra de recul

Prix ^{a)}

2 620,-

PACK MULTIMÉDIA PIONEER

+ 7 KG*

- Système multimédia 9", autoradio DAB, écran tactile, Apple Car Play/Android Auto, haut-parleurs, caméra de recul

Prix ^{a)}

1 680,-

PACK ALARME

+ 4.2 KG*

- Capteurs de stationnement avant (x4)
- Capteurs de stationnement arrière (x4)
- Dispositif antivol à périmètre volumétrique (y compris portes et trappes), télécommande intégrée dans la clé du porteur
- Capteurs antivol pour les baies (x6)

Prix ^{a)}

1 970,-



* INFO

L'installation en usine de l'équipement en option accroît la masse réelle du véhicule et diminue la capacité de charge. Le poids en surplus indiqué pour les paquets et l'équipement en option fait apparaître le poids en surplus par rapport à l'équipement standard du modèle en question ou de l'implantation. Le poids total de l'équipement choisi en option ne doit pas dépasser la masse définie par le fabricant pour

l'équipement en option indiquée dans les aperçus des modèles. Il s'agit ici d'une valeur calculée déterminée pour chaque type et chaque implantation, par laquelle Laika définit le poids maximal disponible pour l'équipement en option installé en usine. Vous trouverez des informations et explications détaillées sur le thème du poids au point Mentions légales.

Ecovip H Équipement optionnel

		CHF ^{a)}	Poids supplémentaire (kg) *	H 2109	H 3109	H 3119	H 4109	H 4109 DS	H 4112 DS
Châssis / PTAC									
LCA.M140	Fiat Ducato Light 3.500 kg - 2.2 140 ch (Light Duty) + boîte de vitesses automatique	3 870,-	60	—	○	○	○	○	○
LCA-M180	Fiat Ducato Light 3.500 kg - 2.2 180 ch (Light Duty) + boîte de vitesses automatique	7 930,-	60	—	○	○	○	○	○
2734602 + HCA-M180	Fiat Ducato Heavy 4.400 kg 2.2 180 ch (Light Duty) + boîte de vitesses automatique*	9 670,-	60	—	○	○	○	○	○
2734602 + HCA-M180HD	Fiat Ducato Heavy 4.400 kg 2.2 180 ch (Heavy Duty) + boîte de vitesses automatique*	9 750,-	60	—	—	—	○	○	○
2043605	Augmentation du PTAC à 3.650 kg*	280,-	0	○	○	○	○	○	○
Base									
LED	Feux full LED (intégraux)	2 220,-	2	○	○	○	○	○	○
3065128	Réservoir carburant 90 l	100,-	23	○	○	○	○	○	○
FO7	Caches moyeu avec logo Laika pour enjoliveurs ou jantes alliage Fiat	60,-	0.1	○	○	○	○	○	○
52X	Prédisposition pour chauffage gazole sur châssis Fiat	130,-	3.5	○	○	○	○	○	○
4GT	Prédisposition pour chauffage à eau chaude	480,-	3.5	○	○	○	○	○	○
Cellule									
D54	Store extérieur Thule 4,0 m, boîtier noir	1 390,-	30	○	—	—	—	—	—
D53	Store extérieur Thule 4,5 m, boîtier noir	1 530,-	34	—	○	○	○	○	○
3259855	Attelage	2 390,-	78	○	○	○	○	○	○
2851533	Vérins stabilisateurs	490,-	7.5	○	○	○	○	○	○
37831	Porte-vélos pliant Laika pour 3 vélos	500,-	9.3	○	○	○	○	○	○
37832	Support supplémentaire pour 4ème vélo	100,-	1	○	○	○	○	○	○
F85	Maxi lanterneau panoramique dans la chambre à coucher arrière ¹¹⁾	310,-	8	○	○	○	○	○	○
Équipement									
2281023	5ème place assise avec ceinture de sécurité	860,-	8	○	○	○	○	—	—
FM2	Fixations Isofix (x2)	560,-	5	○	○	○	○	—	—
FF9	Fixations Isofix (x2)	540,-	2	—	—	—	—	○	○
Séjour, chambre à coucher et éclairages									
2843590	Lit simple sur dinette et table avec pied télescopique	420,-	10	○	○	○	○	○	○
FC5	Transformation des lits jumeaux en lit double avec échelle	500,-	12	○	○	○	○	○	—
3105529	Lit arrière à hauteur réglable électriquement	1 590,-	25	—	—	—	—	—	○
2510177	Placards au-dessus de la cabine au lieu du lit de pavillon	1 470,-	0	○	○	○	○	○	○
Cuisine									
FO2	Cuisine version "Grand Chef", 3 feux, four à gaz intégré avec fonction grill	990,-	8	—	—	○	○	○	○
F07	Four à gaz (installation au-dessus du réfrigérateur)	970,-	20	—	○	○	○	○	○
2799662	Four à micro-ondes ⁶⁾	970,-	2.5	—	—	—	○	○	○
2059062	Lanterneau avec ventilateur électrique dans la cuisine	280,-	2	○	○	○	○	○	○



* INFO

L'installation en usine de l'équipement en option accroît la masse réelle du véhicule et diminue la capacité de charge. Le poids en surplus indiqué pour les paquets et l'équipement en option fait apparaître le poids en surplus par rapport à l'équipement standard du modèle en question ou de l'implantation. Le poids total de l'équipement choisi en option ne doit pas dépasser la masse définie par le fabricant pour l'équipement en option indiquée dans les aperçus des modèles. Il s'agit ici d'une valeur calculée déterminée pour chaque type et chaque implantation, par laquelle Laika définit le poids maximal disponible pour l'équipement en option installé en usine. Vous

trouverez des informations et explications détaillées sur le thème du poids au point Mentions légales. Dans le cas d'une surcharge, la masse définie par le fabricant pour l'équipement en option augmente. Cette augmentation résulte de la capacité de charge plus élevée due au châssis alternatif. Le propre poids plus élevé du châssis alternatif et notamment le poids pour, le cas échéant, des variantes de moteurs plus lourds contraignantes (180 CV par ex.) doivent être déduits. Pour une description plus détaillée de toutes les dépendances techniques obligatoires, voir les explications des notes à la page 90.

		CHF ^{a)}	Poids supplémentaire (kg)	H 2109	H 3109	H 3119	H 4109	H 4109 DS	H 4112 DS
Salle d'eau									
2390009	Lanterneau avec ventilateur électrique au-dessus de la douche	250,-	2	O	O	O	O	O	O
Équipement et technique de bord									
FB3	Chauffage Combi 6 E - 6 kW (gaz + électrique)	530,-	3	O	O	O	O	O	O
FI6	Chauffage Combi 6 Diesel - 6 kW (gazole) ¹²⁾	720,-	1	O	O	O	O	O	O
FH6	Chauffage Combi 6 Diesel E - 6 kW (gazole + électrique) ¹²⁾	1 770,-	5	O	O	O	O	O	O
ALD2	Chauffage à eau chaude Alde Compact 3030 HE 6 kW (gaz + électrique, avec échangeur chaleur moteur) ¹³⁾	4 210,-	47	O	O	O	O	O	O
FL3	Chauffage auxiliaire gazole Webasto 2000 S - 2 kW	2 770,-	17.5	O	O	O	O	O	O
3076985	Détendeur de gaz avec échangeur automatique (DuoControl)	350,-	0.5	O	O	O	O	O	O
3076983	Détendeur de gaz avec échangeur automatique + antigivre et télécommande (DuoControl + EisEx)	450,-	1.5	O	O	O	O	O	O
F44	Prise de gaz externe	490,-	1	O	O	O	O	O	O
SB6	Batterie lithium, 1x150Ah	1 740,-	15	O	O	O	O	O	O
SB6+SB7	Batterie lithium, 2x150Ah	3 550,-	30	O	O	O	O	O	O
FL4	Chargeur de batterie supplémentaire 20 A	360,-	1	O	O	O	O	O	O
F86	Climatiseur de toit Truma Aventa 2400 W	2 770,-	34	O	O	O	O	O	O
FL6	Panneau solaire 120 W avec supports réglables	1 110,-	15.5	O	O	O	O	O	O
FR6	Convertisseur 350 W	390,-	1.7	O	O	O	O	O	O
DB1	Routeur 4G	390,-	1.2	O	O	O	O	O	O
FN3	Réservoir eau propre supplémentaire 67 l, pour une utilisation estivale	560,-	15	O	O	O	O	O	O
2160664	Douche extérieure (eau chaude et froide)	330,-	2	O	O	O	O	O	O
SE3	Capteur ouverture de porte / hayon pour l'application MyLaika	50,-	0	O	O	O	O	O	O
SE4	Capteur de température et d'humidité pour l'application MyLaika	60,-	0	O	O	O	O	O	O
SE2	Paire de capteurs de pression des pneus pour l'application MyLaika	120,-	0	O	O	O	O	O	O
SE1	Capteur de niveau de bouteille de gaz pour l'application MyLaika	140,-	0	O	O	O	O	O	O
Multimédia									
146	TV LED 32" avec lecteur DVD, décodeur et support TV orientable	1 940,-	7	O	O	O	O	O	O
FD1	Support TV orientable	180,-	3	O	O	O	O	O	O
AN3	Antenne satellite 80 HD	2 480,-	17	O	O	O	O	O	O
Décor mobilier et ambiances									
TT4	Ambiance Siena	310,-	0	O	O	O	O	O	O
TT8	Simili cuir Firenze	710,-	0	O	O	O	O	O	O
TT9	Simili cuir Udine	710,-	0	O	O	O	O	O	O
TT5	Cuir Milano	3 130,-	0	O	O	O	O	O	O
T07	Coussins Lazio	450,-	0	O	O	O	O	O	O
T04	Coussins Liguria	450,-	0	O	O	O	O	O	O
T14	Coussins Modena	500,-	0	O	O	O	O	O	O
T11	Coussins Napoli	450,-	0	O	O	O	O	O	O
T12	Coussins Pisa	450,-	0	O	O	O	O	O	O
T15	Coussins Rimini	450,-	0	O	O	O	O	O	O



*** INFO**

L'installation en usine de l'équipement en option accroît la masse réelle du véhicule et diminue la capacité de charge. Le poids en surplus indiqué pour les paquets et l'équipement en option fait apparaître le poids en surplus par rapport à l'équipement standard du modèle en question ou de l'implantation. Le poids total de l'équipement choisi en option ne doit pas dépasser la masse définie par le fabricant pour l'équipement en option indiquée dans les aperçus des modèles. Il s'agit ici d'une valeur calculée déterminée pour chaque type et chaque implantation, par laquelle Laika définit le poids maximal disponible pour l'équipement en option installé en usine. Vous

trouverez des informations et explications détaillées sur le thème du poids au point Mentions légales. Dans le cas d'une surcharge, la masse définie par le fabricant pour l'équipement en option augmente. Cette augmentation résulte de la capacité de charge plus élevée due au châssis alternatif. Le propre poids plus élevé du châssis alternatif et notamment le poids pour, le cas échéant, des variantes de moteurs plus lourds contraignantes (180 CV par ex.) doivent être déduits. Pour une description plus détaillée de toutes les dépendances techniques obligatoires, voir les explications des notes à la page 90.

		CHF ^{a)}	Poids supplémentaire (kg)	H 2109	H 3109	H 3119	H 4109	H 4109 DS	H 4112 DS
T16	Coussins Parma	450,-	0	○	○	○	○	○	○
T06	Coussins Toscana	450,-	0	○	○	○	○	○	○
T03	Coussins Umbria	500,-	0	○	○	○	○	○	○
T05	Coussins Veneto	500,-	0	○	○	○	○	○	○
T17	Coussins Siena	450,-	0	○	○	○	○	○	○
T23	Coussins simili cuir Firenze	450,-	0	○	○	○	○	○	○
T27	Coussins simili cuir Udine	450,-	0	○	○	○	○	○	○
T18	Coussins cuir Milano	780,-	0	○	○	○	○	○	○
Packs d'équipements									
LK1	Pack Châssis Pro	2 110,-	-8.54	○	○	○	○	○	○
MZ1	Pack Multimédia Zenec	2 620,-	7.8	○	○	○	○	○	○
MP1	Pack Multimédia Pioneer	1 680,-	7	○	○	○	○	○	○
S1A	Pack Alarme	1 970,-	4.2	○	○	○	○	○	○

● Équipement de série ○ Équipement en option ▲ Obligatoire △ n.c. au moment de la publication Plus d'informations à partir de p. 89
 ◆ Sur demande (sans supplément) — Non disponible □ Disponible dans un pack



* INFO

L'installation en usine de l'équipement en option accroît la masse réelle du véhicule et diminue la capacité de charge. Le poids en surplus indiqué pour les paquets et l'équipement en option fait apparaître le poids en surplus par rapport à l'équipement standard du modèle en question ou de l'implantation. Le poids total de l'équipement choisi en option ne doit pas dépasser la masse définie par le fabricant pour l'équipement en option indiquée dans les aperçus des modèles. Il s'agit ici d'une valeur calculée déterminée pour chaque type et chaque implantation, par laquelle Laika définit le poids maximal disponible pour l'équipement en option installé en usine. Vous

trouverez des informations et explications détaillées sur le thème du poids au point Mentions légales. Dans le cas d'une surcharge, la masse définie par le fabricant pour l'équipement en option augmente. Cette augmentation résulte de la capacité de charge plus élevée due au châssis alternatif. Le propre poids plus élevé du châssis alternatif et notamment le poids pour, le cas échéant, des variantes de moteurs plus lourds contraignantes (180 CV par ex.) doivent être déduits. Pour une description plus détaillée de toutes les dépendances techniques obligatoires, voir les explications des notes à la page 90.

Prix et données techniques Ecovip L



	L 2009	L 3009	L 3010	L 3019
Châssis de série	FIAT Ducato 35 Light	FIAT Ducato 35 Light	FIAT Ducato 35 Light	FIAT Ducato 35 Light
Transmission	Traction	Traction	Traction	Traction
kW (ch)	103 (140)	103 (140)	103 (140)	103 (140)
Normes d'émission	Euro 6e	Euro 6e	Euro 6e	Euro 6e
Dimensions pneumatiques	225/75 R16CP	225/75 R16CP	225/75 R16CP	225/75 R16CP
Longueur hors-tout (cm)	659	699	699	699
Largeur hors-tout (cm)	225	225	225	225
Largeur intérieure (cm)	212	212	212	212
Hauteur hors-tout (cm)	299	299	299	299
Hauteur intérieure (cm)	205	205	205	205
Empattement (mm)	3450	3800	4035	3800
Masse du véhicule en état de marche (kg) (+/-5%)*	2939 (2792 - 3086)*	3056 (2903 - 3209)*	3077 (2923 - 3231)*	3041 (2889 - 3193)*
Charge utile maximale ~ (kg)*	561	444	423	459
PTAC (kg) *	3500	3500	3500	3500
Poids tractable freiné (kg)*	2000 ¹⁾	2000 ¹⁾	2000 ¹⁾	2000 ¹⁾
Nombre de places assises autorisées	4 - 5 O	4 - 5 O	4 - 5 O	4 - 5 O
Isolation plancher / parois / toit (mm)	52 / 34 / 38	52 / 34 / 38	52 / 34 / 38	52 / 34 / 38
Dimensions intérieures de la trappe de la soute / du garage l x H (cm)	95 x 115 / 65 x 110	95 x 115 / 51 x 80	95 x 115 / 65 x 110	95 x 115 / 65 x 110
Dimensions intérieures de l'espace de stockage dans le garage L x H (cm)	212 x 124	212 x 124	212 x 124	212 x 124
Dimensions couchage AV L x l (cm)	188 x 90 - 45 O	188 x 110 - 45 O	188 x 120 - 97 O	188 x 100 - 58 O
Dimensions couchage lit de pavillon L x l (cm)	186 x 85 O	186 x 121 - 100 O	186 x 139 O	186 x 139 - 109 O
Dimensions couchage AR L x l (cm)	197 x 82 / 185 x 82	197 x 82 / 192 x 82	205 x 140	193 x 82 / 191 x 82
Nombre de couchages	2 - 5 O	2 - 5 O	2 - 5 O	2 - 5 O
Coffre à gaz (poids de remplissage en kg)	11 / 11	11 / 11	11 / 11	11 / 11
Capacité totale du réservoir d'eau propre (l)	120	120	120	120
Alimentation en eau ~ l (en circulation)	20 ²⁾	20 ²⁾	20 ²⁾	20 ²⁾
Réservoir eaux usées (l)	100	100	100	100
Batteries cellule supplémentaires (Ah)	O	O	O	O
Nombre de prises 12 V	2	2	2	2
Nombre de prises 230 V	3	4	2	3
Nombre de ports USB	3	3	3	3

- Équipement de série
- ◆ Sur demande (sans supplément)
- Équipement en option
- Non disponible
- ▲ Obligatoire
- Disponible dans un pack
- △ n.c. au moment de la publication

* INFO

En ce qui concerne la masse en ordre de marche indiquée, il s'agit d'une valeur standard définie dans la procédure de réception par type. En raison des tolérances de fabrication, la masse en ordre de marche réellement pesée peut diverger de la valeur indiquée ci-dessus. Des écarts pouvant atteindre jusqu'à ± 5 % de la masse en ordre de marche sont autorisés par la loi et possibles. La marge admissible en kilogrammes est indiquée entre parenthèses après la masse en ordre de marche. Dans le cas des dimensions définies par le fabricant pour les équipements en option, il s'agit d'une valeur calculée déterminée pour chaque type et chaque implantation, par laquelle Laika définit le poids maximal disponible pour l'équipement en option installé en usine. La limitation de l'équipement en option a pour but de garantir que la capacité de charge minimale c'est-à-dire la masse libre prescrite par la loi pour les bagages et les accessoires installés ultérieurement sur les véhicules livrés par Laika est aussi réellement disponible pour la charge supplémentaire. Le poids réel de votre véhicule

départ usine peut uniquement être déterminé par une pesée à la fin de la chaîne. Si la pesée devait exceptionnellement révéler que, malgré la limitation de l'équipement en option, la capacité de charge supplémentaire réelle est inférieure à la capacité de charge minimale du fait d'un écart de poids admissible vers le haut, nous procéderons alors, avant la livraison du véhicule, à un contrôle conjointement avec votre partenaire et vous-même, pour savoir si nous devons surcharger le véhicule, réduire le nombre de sièges ou retirer l'équipement en option. La masse en charge maximale techniquement admissible du véhicule ainsi que la masse maximale techniquement admissible sur l'essieu n'ont pas le droit d'être dépassées. Vous trouverez des informations et explications détaillées sur le thème du poids et pour la configuration du véhicule au point Mentions légales. Vous trouverez une présentation détaillée de toutes les dépendances techniques obligatoires dans les explications à la page 90.



Ecovip L Prix et données techniques

	L 4009	L 4009 DS	L 4012 DS
Châssis de série	FIAT Ducato 35 Light	FIAT Ducato 35 Light	FIAT Ducato 35 Light
Transmission	Traction	Traction	Traction
kW (ch)	103 (140)	103 (140)	103 (140)
Normes d'émission	Euro 6e	Euro 6e	Euro 6e
Dimensions pneumatiques	225/75 R16CP	225/75 R16CP	225/75 R16CP
Longueur hors-tout (cm)	740	740	740
Largeur hors-tout (cm)	225	225	225
Largeur intérieure (cm)	212	212	212
Hauteur hors-tout (cm)	299	299	299
Hauteur intérieure (cm)	205	205	205
Empattement (mm)	4035	4035	4035
Masse du véhicule en état de marche (kg) (+/-5%)*	3131 (2974 - 3288)*	3147 (2990 - 3304)*	3138 (2981 - 3295)*
Charge utile maximale ~ (kg)*	369	353	362
PTAC (kg) *	3500	3500	3500
Poids tractable freiné (kg)*	2000 ¹⁾	2000 ¹⁾	2000 ¹⁾
Nombre de places assises autorisées	4 - 5 O	3	4
Isolation plancher / parois / toit (mm)	52 / 34 / 38	52 / 34 / 38	52 / 34 / 38
Dimensions intérieures de la trappe de la soute / du garage l x H (cm)	95 x 115 / 65 x 110	95 x 115 / 65 x 110	95 x 115 / 65 x 110
Dimensions intérieures de l'espace de stockage dans le garage L x H (cm)	212 x 124	212 x 124	212 x 123
Dimensions couchage AV L x l (cm)	188 x 120 - 58 O	183 x 80 O	183 x 80 O
Dimensions couchage lit de pavillon L x l (cm)	186 x 139 - 112 O	186 x 139 O	186 x 139 O
Dimensions couchage AR L x l (cm)	206 x 82 / 202 x 82	202 x 82 / 206 x 82	190 x 150
Nombre de couchages	2 - 5 O	2 - 5 O	2 - 5 O
Coffre à gaz (poids de remplissage en kg)	11 / 11	11 / 11	11 / 11
Capacité totale du réservoir d'eau propre (l)	120	120	120
Alimentation en eau ~ l (en circulation)	20 ²⁾	20 ²⁾	20 ²⁾
Réservoir eaux usées (l)	100	100	100
Batteries cellule supplémentaires (Ah)	O	O	O
Nombre de prises 12 V	2	2	2
Nombre de prises 230 V	4	4	4
Nombre de ports USB	3	3	3

- Équipement de série
- ◆ Sur demande (sans supplément)
- Équipement en option
- Non disponible
- ▲ Obligatoire
- Disponible dans un pack
- △ n.c. au moment de la publication



* INFO

En ce qui concerne la masse en ordre de marche indiquée, il s'agit d'une valeur standard définie dans la procédure de réception par type. En raison des tolérances de fabrication, la masse en ordre de marche réellement pesée peut diverger de la valeur indiquée ci-dessus. Des écarts pouvant atteindre jusqu'à ± 5 % de la masse en ordre de marche sont autorisés par la loi et possibles. La marge admissible en kilogrammes est indiquée entre parenthèses après la masse en ordre de marche. Dans le cas des dimensions définies par le fabricant pour les équipements en option, il s'agit d'une valeur calculée déterminée pour chaque type et chaque implantation, par laquelle Laika définit le poids maximal disponible pour l'équipement en option installé en usine. La limitation de l'équipement en option a pour but de garantir que la capacité de charge minimale c'est-à-dire la masse libre prescrite par la loi pour les bagages et les accessoires installés ultérieurement sur les véhicules livrés par Laika est aussi réellement disponible pour la charge supplémentaire. Le poids réel de votre véhicule

départ usine peut uniquement être déterminé par une pesée à la fin de la chaîne. Si la pesée devait exceptionnellement révéler que, malgré la limitation de l'équipement en option, la capacité de charge supplémentaire réelle est inférieure à la capacité de charge minimale du fait d'un écart de poids admissible vers le haut, nous procéderons alors, avant la livraison du véhicule, à un contrôle conjointement avec votre partenaire et vous-même, pour savoir si nous devons surcharger le véhicule, réduire le nombre de sièges ou retirer l'équipement en option. La masse en charge maximale techniquement admissible du véhicule ainsi que la masse maximale techniquement admissible sur l'essieu n'ont pas le droit d'être dépassées. Vous trouverez des informations et explications détaillées sur le thème du poids et pour la configuration du véhicule au point Mentions légales. Vous trouverez une présentation détaillée de toutes les dépendances techniques obligatoires dans les explications à la page 90.

Équipements de série Ecovip L

	L 2009	L 3009	L 3010	L 3019	L 4009	L 4009 DS	L 4012 DS
Châssis / PTAC							
Fiat Ducato Light Kg 3.500 2.2 140 ch (Light Duty)	●	●	●	●	●	●	●
Base							
Couleur extérieure cabine : blanc	●	●	●	●	●	●	●
Réservoir carburant 60 l	●	●	●	●	●	●	●
Rétroviseurs extérieurs chauffants et réglables électriquement avec répéteur de clignotant intégré	●	●	●	●	●	●	●
Pare-chocs avant peint	●	●	●	●	●	●	●
Feux antibrouillard avec fonction feux de virage	●	●	●	●	●	●	●
Skidplate coloris noir	●	●	●	●	●	●	●
Voie arrière élargie	●	●	●	●	●	●	●
Jantes alliage 16" (coloris noir mat), pour véhicules avec châssis Light et boîte de vitesses manuelle	●	●	●	●	●	●	●
Vitres électriques dans la cabine	●	●	●	●	●	●	●
Airbags conducteur et passager	●	●	●	●	●	●	●
Volant réglable en hauteur	●	●	●	●	●	●	●
Volant et pommeau du levier de vitesse gainés de cuir, d'origine Fiat	●	●	●	●	●	●	●
Climatisation cabine manuelle	●	●	●	●	●	●	●
Commandes radio au volant	●	●	●	●	●	●	●
Kit anti-crevaisson Fix&Go	●	●	●	●	●	●	●
Prédisposition autoradio	●	●	●	●	●	●	●
Prédisposition radio DAB et haut-parleurs dans la cabine	●	●	●	●	●	●	●
Fermeture centralisée portes cabine et cellule avec télécommande	●	●	●	●	●	●	●
Antenne radio DAB	●	●	●	●	●	●	●
Eco-Pack avec Start&Stop	●	●	●	●	●	●	●
Contrôle électronique de stabilité : ESC, ABS, ASR, aide au démarrage en côte, système anti-renversement, assistance en cas de vent latéral, stabilisation de la remorque, freinage automatique post-collision	●	●	●	●	●	●	●
Régulateur de vitesse	●	●	●	●	●	●	●
Traction+ (différentiel électronique intelligent) et Hill Descent Control (contrôle du véhicule en descente)	●	●	●	●	●	●	●
Prédisposition attelage	●	●	●	●	●	●	●
Parois latérales et arrière peintes en « Arctic White ».	●	●	●	●	●	●	●
Cellule							
Parois en aluminium	●	●	●	●	●	●	●
Double plancher chauffé et éclairé, qui conserve la chaleur, accès intérieurs et extérieurs, compartiments pour les installations techniques et les espaces de rangement	●	●	●	●	●	●	●
Hauteur intérieure double plancher (max - min) mm 300 - 160	●	●	●	●	●	●	●
Casquette monobloc en polyester et jonction cabine/cellule isolée et chauffée	●	●	●	●	●	●	●
Toit en polyester	●	●	●	●	●	●	●
Sous-plancher en polyester	●	●	●	●	●	●	●
Bas de caisse en ABS	●	●	●	●	●	●	●
Parois et toit avec structure en polyuréthane	●	●	●	●	●	●	●
Renforcement du châssis en acier galvanisé	●	●	●	●	●	●	●
Isolation en mousse de polystyrène extrudée (XPS)	●	●	●	●	●	●	●
Intégration optimale de la cabine avec éléments design et capitonnage, éclairage direct et indirect, meubles de rangement latéraux	●	●	●	●	●	●	●
Marchepied intégré	●	●	●	●	●	●	●
Porte cellule Premium XL, verrouillage centralisé avec télécommande, baie, store occultant, compartiment de rangement et moustiquaire	●	●	●	●	●	●	●
Double porte d'accès au garage avec vérin à gaz et doubles serrures avec unité de commande centrale	●	●	●	●	●	●	●
Garage avec une charge maximale de 250 kg, en fonction de la configuration et de la charge réelle utilisée	●	●	●	●	●	●	●

	L 2009	L 3009	L 3010	L 3019	L 4009	L 4009 DS	L 4012 DS
Coffre à gaz surbaissé, facilement accessible	●	●	●	●	●	●	●
Baies à cadre affleurant, store occultant et moustiquaire	●	●	●	●	●	●	●
Poignée de courtoisie à l'entrée	●	●	●	●	●	●	●
Marchepied électrique	●	●	●	●	●	●	●
Porte cellule avec vérin à gaz	●	●	●	●	●	●	●
Casquette avec skyview intégré	●	●	●	●	●	●	●
Lanterneau panoramique dans le séjour ⁹⁾	●	●	●	●	●	●	●
Dachluke 40 × 40 cm im Schlafzimmer	●	●	●	●	●	●	●
Lanterneau 40 x 40 cm dans la cuisine	●	●	●	●	●	●	●
Lanterneau dans la salle d'eau	●	●	●	●	●	●	●
Éclairage extérieur LED	●	●	●	●	●	●	●
Feux arrière LED avec clignotants dynamiques	●	●	●	●	●	●	●
Équipement							
Parois équipées d'un système anti-condensation et ventilation dans le mobilier pour une répartition idéale de la chaleur	●	●	●	●	●	●	●
Plafond capitonné	●	●	●	●	●	●	●
Sièges cabine pivotants avec accoudoirs, réglables en hauteur et sellerie assortie au séjour	●	●	●	●	●	●	●
Appuis-tête séjour réglables en hauteur	●	●	●	●	●	●	●
Table ergonomique avec plateau coulissant et pivotant, rallonge pliante et manipulation aisée	●	●	●	●	●	●	●
Plancher sur un seul niveau, sans marche pour accéder à la chambre	●	●	●	●	●	●	●
Garage avec plancher surbaissé, revêtement antidérapant, éclairé, chauffé, rails avec illets d'arrimage réglables	●	●	●	●	●	●	●
Armoire équipée d'un rail coulissant	●	●	●	●	●	●	●
Armoire avec éclairage intérieur automatique	●	●	●	●	●	●	●
Habillage des cadres des baies de la cuisine et du séjour	●	●	●	●	●	●	●
Meuble à chaussures situé à l'entrée	●	●	●	●	●	●	●
Systèmes de rangement et penderie coulissants	●	●	●	●	●	●	—
Compartiment de rangement avec accès au double plancher au niveau de la dinette	●	●	●	●	●	●	●
Passage des câbles à l'intérieur des éléments muraux et du toit	●	●	●	●	●	●	●
Garage avec évacuation de l'eau, plancher renforcé	●	●	●	●	●	●	●
Séjour, chambre à coucher et éclairages							
Matelas "Ergonomy" grand confort avec traitement antiacarien, respirants, avec revêtement stretch lavable en machine	●	●	●	●	●	●	●
Parois de la chambre arrière revêtues d'éco-cuir	●	●	●	●	●	●	●
Lits avec sommiers à lattes en bois	●	●	●	●	●	●	●
Tête de lit arrière au design exclusif	●	●	●	●	●	●	●
Porte coulissante pour séparer la zone de couchage	—	—	—	—	●	●	●
Éclairage avec contrôles multiples	●	●	●	●	●	●	●
Éclairage indirect dimmable	●	●	●	●	●	●	●
Spots de lecture réglables avec prises USB	●	●	●	●	●	●	●
Éclairage LED complet, à plusieurs niveaux	●	●	●	●	●	●	●
Éclairage nocturne	●	●	●	●	●	●	●
Cuisine							
Surface du plan de la cuisine et de la table anti-rayures et anti-traces (Fenix®)	●	●	●	●	●	●	●
Réfrigérateur avec choix automatique de la source d'énergie (AES) 106 l	●	—	—	—	—	—	—
Réfrigérateur avec choix automatique de la source d'énergie (AES) 136 l	—	●	●	●	—	—	—
Réfrigérateur avec choix automatique de la source d'énergie (AES) 153 l	—	—	—	—	●	●	●
Panneau de réfrigérateur en aluminium brossé	●	●	●	●	●	●	●
Plaque de cuisson 3 feux	●	●	●	●	●	●	●
Hotte aspirante	●	●	●	●	●	●	●
Évier en acier inoxydable	●	●	●	—	—	—	●
Double évier en acier inoxydable	—	—	—	●	●	●	—
Couvercle d'évier multifonctionnel (planche à découper)	●	●	●	●	●	●	●

	L 2009	L 3009	L 3010	L 3019	L 4009	L 4009 DS	L 4012 DS
Mitigeur de cuisine et de salle d'eau en métal	●	●	●	●	●	●	●
Paroi de la cuisine équipée de rails et de compartiments de rangement pouvant être configurés à souhait	—	●	●	●	●	●	●
Panneau anti-projection effet cristal pour le plan de la cuisine	●	●	●	●	●	●	●
Tiroirs de la cuisine avec technologie Softclose	●	●	●	●	●	●	●
Rallonge de plan de travail de cuisine, rabattable	●	●	—	—	—	—	—
Éclairage indirect sous le plan de travail de la cuisine	●	●	●	●	●	●	●
Prise 230 V dans la cuisine	●	●	●	●	●	●	●
Salle d'eau							
Salle d'eau de type Vario avec maxi-douche séparable intégrée	●	—	●	●	—	—	—
Douche indépendante	—	—	—	—	●	●	●
Porte de la salle d'eau utilisable également comme séparation avec l'espace de vie	—	●	●	●	●	●	●
WC à cassette (isolée)	●	●	●	●	●	●	●
Armoire de salle d'eau avec miroir	●	●	●	●	●	●	●
Prédisposition pour ventilateur électrique pour le lanterneau du cabinet de toilette / de la cuisine	●	●	●	●	●	●	●
Équipement et technique de bord							
Chauffage Combi 6 - 6 kW (gaz)	●	●	●	●	●	●	●
Chauffage avec panneau de contrôle numérique, programmable	●	●	●	●	●	●	●
Chargeur batterie automatique 22 A	●	●	●	●	●	●	●
Coffre à gaz pour deux bouteilles	●	●	●	●	●	●	●
Système gaz avec détendeur crash sensor	●	●	●	●	●	●	●
Espace pour deux batteries cellule	●	●	●	●	●	●	●
Panneau de contrôle numérique avec écran couleurs	●	●	●	●	●	●	●
MyLaika - Solution de connectivité pour un contrôle facile des composants de la cellule ³⁾	●	●	●	●	●	●	●
Système électrique CI-BUS	●	●	●	●	●	●	●
Prises USB pour recharger vos appareils électroniques	●	●	●	●	●	●	●
Prise de courant dans le garage	●	●	●	●	●	●	●
Réservoir eau propre situé à l'intérieur du double plancher, chauffé, avec accès facile pour contrôles et nettoyage	●	●	●	●	●	●	●
Réservoir eaux usées situé à l'intérieur du double plancher, chauffé, avec accès facile pour contrôles et nettoyage	●	●	●	●	●	●	●
Soupape électrique évacuation des eaux usées	●	●	●	●	●	●	●
Pompe à eau sous pression avec vase d'expansion, installée dans un compartiment technique isolé et chauffé, accessible depuis le garage	●	●	●	●	●	●	●
Tuyaux d'évacuation des eaux avec siphons anti-odeurs et réservoir eaux usées avec ventilation extérieure	●	●	●	●	●	●	●
Prédisposition réservoir eau propre supplémentaire avec lecture de niveau	●	●	●	●	●	●	●
Prédisposition capteurs de stationnement arrière	●	●	●	●	●	●	●
Garage avec éclairage pouvant être commandé de chaque côté	●	●	●	●	●	●	●
Avertisseur marchepied électrique ouvert avec fermeture depuis le tableau de bord	●	●	●	●	●	●	●
Avertisseur portes garage ouvertes	●	●	●	●	●	●	●
Multimédia							
Compartiment TV LCD/LED allant jusqu'à 32"	●	●	●	●	●	●	●
Compartiment TV dans le salon avec péninsule et éclairage indirect	●	●	●	●	●	●	●
Prédisposition TV avec alimentation et câblage pour l'antenne	●	●	●	●	●	●	●
Préparation TV dans la chambre	●	●	●	●	●	●	●
Prédisposition antenne satellite	●	●	●	●	●	●	●
Décor mobilier et ambiances							
Coussins séjour ergonomiques déhoussables et modulables avec les sièges, les dossiers et les coussins d'ambiance pouvant être accordés selon les envies	●	●	●	●	●	●	●
Mobilier Pero Toscano	●	●	●	●	●	●	●
Ambiance Parma	●	●	●	●	●	●	●
Dossiers Venezia	●	●	●	●	●	●	●

● Équipement de série ○ Équipement en option ▲ Obligatoire △ n.c. au moment de la publication
 ◆ Sur demande (sans supplément) — Non disponible □ Disponible dans un pack

Ecovip L Packs

PACK CHÂSSIS PRO

- 8.54 KG*

- Frein de stationnement électrique
- TPMS (système de contrôle de la pression des pneus)
- Climatisation automatique de l'habitacle avec filtre à pollen
- Chargeur à induction pour smartphones
- Tableau de bord numérique avec écran couleur TFT 7"

Prix ^{a)}

2 110,-

PACK CHÂSSIS MAX

- 8.04 KG*

- Frein de stationnement électrique
- TPMS (système de contrôle de la pression des pneus)
- Climatisation automatique de l'habitacle avec filtre à pollen
- Chargeur à induction pour smartphones
- Tableau de bord numérique avec écran couleur TFT 7"
- Feux full LED
- Capteurs de pluie et de luminosité

Prix ^{a)}

3 550,-

PACK SAFETY

+ 0 KG*

- Freinage d'urgence autonome avec détection des piétons et des cyclistes, contrôle de la trajectoire (système d'aide au maintien dans la voie), capteur de pluie et de luminosité, reconnaissance des panneaux de signalisation + feux adaptatifs (allumage et e
- Régulateur de vitesse adaptatif > 30 km/h

Prix ^{a)}

1 630,-

PACK CHÂSSIS MAX (COMPATIBLE AVEC LK5 - PACK SAFETY)

- 8.54 KG*

- Frein de stationnement électrique
- TPMS (système de contrôle de la pression des pneus)
- Climatisation automatique de l'habitacle avec filtre à pollen
- Chargeur à induction pour smartphones
- Tableau de bord numérique avec écran couleur TFT 7"
- Feux full LED

Prix ^{a)}

3 290,-

PACK MULTIMÉDIA ZENEC

+ 7.8 KG*

- Système multimédia 9", autoradio DAB, écran tactile, navigation, haut-parleurs, caméra de recul

Prix ^{a)}

2 620,-

PACK MULTIMÉDIA PIONEER

+ 7 KG*

- Système multimédia 9", autoradio DAB, écran tactile, Apple Car Play/Android Auto, haut-parleurs, caméra de recul

Prix ^{a)}

1 680,-

PACK ALARME

+ 4.2 KG*

- Capteurs de stationnement avant (x4)
- Capteurs de stationnement arrière (x4)
- Dispositif antivol à périmètre volumétrique (y compris portes et trappes), télécommande intégrée dans la clé du porteur
- Capteurs antivol pour les baies (x6)

Prix ^{a)}

1 970,-

PACK CONFORT

+ 14.5 KG*

- Moquette cabine
- Stores plissés de cabine pour pare-brise et vitres latérales
- Baie dans la salle d'eau
- Caillebotis de douche en bois
- Prédiposition pour la caméra de recul

Prix ^{a)}

1 050,-



* INFO

L'installation en usine de l'équipement en option accroît la masse réelle du véhicule et diminue la capacité de charge. Le poids en surplus indiqué pour les paquets et l'équipement en option fait apparaître le poids en surplus par rapport à l'équipement standard du modèle en question ou de l'implantation. Le poids total de l'équipement choisi en option ne doit pas dépasser la masse définie par le fabricant pour

l'équipement en option indiquée dans les aperçus des modèles. Il s'agit ici d'une valeur calculée déterminée pour chaque type et chaque implantation, par laquelle Laika définit le poids maximal disponible pour l'équipement en option installé en usine. Vous trouverez des informations et explications détaillées sur le thème du poids au point Mentions légales.

Ecovip L Équipement optionnel

		CHF ^{a)}	Poids supplémentaire (kg) *	L 2009	L 3009	L 3010	L 3019	L 4009	L 4009 DS	L 4012 DS
Châssis / PTAC										
LCA.M140	Fiat Ducato Light 3.500 kg - 2.2 140 ch (Light Duty) + boîte de vitesses automatique	3 870,-	60	○	○	○	○	○	○	○
LCA-M180	Fiat Ducato Light 3.500 kg - 2.2 180 ch (Light Duty) + boîte de vitesses automatique	7 930,-	60	—	○	○	○	○	○	○
LM140HD	Fiat Ducato Light 3.500 kg 2.2 140 ch (Heavy Duty)	1 630,-	0	—	—	○	—	○	○	○
LM140HD + LCA140	Fiat Ducato Light 3.500 kg 2.2 140 ch (Heavy Duty) + boîte de vitesses automatique	5 500,-	60	—	—	○	—	○	○	○
2734600 + M140HD	Fiat Ducato Heavy 4.250 kg 2.2 140 ch (Heavy Duty) *	3 080,-	40	—	○	○	○	○	○	○
2734600 + M140HD + HCA140	Fiat Ducato Heavy 4.250 kg 2.2 140 ch (Heavy Duty) + boîte de vitesses automatique *	6 950,-	60	—	○	○	○	○	○	○
2734602 + HCA-M180	Fiat Ducato Heavy 4.400 kg 2.2 180 ch (Light Duty) + boîte de vitesses automatique *	9 670,-	60	—	—	○	—	○	○	○
2734602 + HCA-M180HD	Fiat Ducato Heavy 4.400 kg 2.2 180 ch (Heavy Duty) + boîte de vitesses automatique *	9 750,-	60	—	—	○	—	○	○	○
2043605	Augmentation du PTAC à 3.650 kg *	280,-	0	○	○	○	○	○	○	○
Base										
632	Couleur extérieure cabine : noir métallisé	870,-	0	○	○	○	○	○	○	○
3065128	Réservoir carburant 90 l	100,-	23	○	○	○	○	○	○	○
FO7	Caches moyeu avec logo Laika pour enjoliveurs ou jantes alliage Fiat	60,-	0.1	○	○	○	○	○	○	○
52X	Prédisposition pour chauffage gazole sur châssis Fiat	130,-	3.5	○	○	○	○	○	○	○
4GT	Prédisposition pour chauffage à eau chaude	480,-	3.5	○	○	○	○	○	○	○
Cellule										
D54	Store extérieur Thule 4,0 m, boîtier noir	1 390,-	30	—	○	○	○	—	—	—
D53	Store extérieur Thule 4,5 m, boîtier noir	1 530,-	34	—	—	—	—	○	○	○
3259855	Attelage	2 390,-	78	○	○	○	○	○	○	○
2851533	Vérins stabilisateurs	490,-	7.5	○	○	○	○	○	○	○
37831	Porte-vélos pliant Laika pour 3 vélos	500,-	9.3	○	○	○	○	○	○	○
37832	Support supplémentaire pour 4ème vélo	100,-	1	○	○	○	○	○	○	○
F85	Maxi lanterneau panoramique dans la chambre à coucher arrière ¹¹⁾	310,-	8	○	○	○	○	○	○	○
D55	Store extérieur Thule 3,7 m, boîtier noir	1 250,-	28.5	○	—	—	—	—	—	—
Équipement										
2281023	5ème place assise avec ceinture de sécurité ¹⁰⁾	860,-	8	○	○	○	○	○	—	—
FM2	Fixations Isofix (x2) ⁴⁾	560,-	5	○	○	○	○	○	—	—
FF9	Fixations Isofix (x2)	540,-	2	—	—	—	—	—	○	○
2808053	Stores plissés de cabine pour pare-brise et vitres latérales	720,-	4.5	○	○	○	○	○	○	○



* INFO

L'installation en usine de l'équipement en option accroît la masse réelle du véhicule et diminue la capacité de charge. Le poids en surplus indiqué pour les paquets et l'équipement en option fait apparaître le poids en surplus par rapport à l'équipement standard du modèle en question ou de l'implantation. Le poids total de l'équipement choisi en option ne doit pas dépasser la masse définie par le fabricant pour l'équipement en option indiquée dans les aperçus des modèles. Il s'agit ici d'une valeur calculée déterminée pour chaque type et chaque implantation, par laquelle Laika définit le poids maximal disponible pour l'équipement en option installé en usine. Vous

trouverez des informations et explications détaillées sur le thème du poids au point Mentions légales. Dans le cas d'une surcharge, la masse définie par le fabricant pour l'équipement en option augmente. Cette augmentation résulte de la capacité de charge plus élevée due au châssis alternatif. Le propre poids plus élevé du châssis alternatif et notamment le poids pour, le cas échéant, des variantes de moteurs plus lourds contraignantes (180 CV par ex.) doivent être déduits. Pour une description plus détaillée de toutes les dépendances techniques obligatoires, voir les explications des notes à la page 90.

			CHF ^{a)}	Poids supplémentaire (kg)	L 2009	L 3009	L 3010	L 3019	L 4009	L 4009 DS	L 4012 DS
Séjour, chambre à coucher et éclairages											
F04	Lit de pavillon électrique au-dessus du salon ⁹⁾	2 220,-	40	O	O	O	O	O	O	O	O
2843590	Lit simple sur dînette et table avec pied télescopique	420,-	10	O	O	O	O	O	O	O	O
FC5	Transformation des lits jumeaux en lit double avec échelle	500,-	12	O	O	—	O	O	O	O	—
3105529	Lit arrière à hauteur réglable électriquement	1 590,-	25	—	—	—	—	—	—	—	O
Cuisine											
FO2	Cuisine version "Grand Chef", 3 feux, four à gaz intégré avec fonction grill	990,-	8	—	—	O	O	O	O	O	O
F07	Four à gaz (installation au-dessus du réfrigérateur)	970,-	20	—	O	O	O	O	O	O	O
2059062	Lanterneau avec ventilateur électrique dans la cuisine	280,-	2	O	O	O	O	O	O	O	O
2799662	Four à micro-ondes ⁶⁾	970,-	2.5	—	—	—	—	O	O	O	O
Salle d'eau											
2390009	Lanterneau avec ventilateur électrique au-dessus de la douche	250,-	2	O	O	O	O	O	O	O	O
Équipement et technique de bord											
FB3	Chauffage Combi 6 E - 6 kW (gaz + électrique)	530,-	3	O	O	O	O	O	O	O	O
FI6	Chauffage Combi 6 Diesel - 6 kW (gazole) ¹²⁾	720,-	1	O	O	O	O	O	O	O	O
FH6	Chauffage Combi 6 Diesel E - 6 kW (gazole + électrique) ¹²⁾	1 770,-	5	O	O	O	O	O	O	O	O
ALD2	Chauffage à eau chaude Alde Compact 3030 HE 6 kW (gaz + électrique, avec échangeur chaleur moteur) ¹³⁾	4 210,-	47	O	O	O	O	O	O	O	O
FL3	Chauffage auxiliaire gazole Webasto 2000 S - 2 kW	2 770,-	17.5	O	O	O	O	O	O	O	O
3076985	Détendeur de gaz avec échangeur automatique (DuoControl)	350,-	0.5	O	O	O	O	O	O	O	O
3076983	Détendeur de gaz avec échangeur automatique + antigivre et télécommande (DuoControl + EisEx)	450,-	1.5	O	O	O	O	O	O	O	O
F44	Prise de gaz externe	490,-	1	O	O	O	O	O	O	O	O
SB6	Batterie lithium, 1x150Ah	1 740,-	15	O	O	O	O	O	O	O	O
SB6+SB7	Batterie lithium, 2x150Ah	3 550,-	30	O	O	O	O	O	O	O	O
FL4	Chargeur de batterie supplémentaire 20 A	370,-	1	O	O	O	O	O	O	O	O
F86	Climatiseur de toit Truma Aventa 2400 W	2 770,-	34	O	O	O	O	O	O	O	O
DB1	Routeur 4G	390,-	1.2	O	O	O	O	O	O	O	O
FL6	Panneau solaire 120 W avec supports réglables	1 110,-	15.5	O	O	O	O	O	O	O	O
FR6	Convertisseur 350 W	390,-	1.7	O	O	O	O	O	O	O	O
FN3	Réservoir eau propre supplémentaire 67 l, pour une utilisation estivale	560,-	15	O	O	O	O	O	O	O	O
2160664	Douche extérieure (eau chaude et froide)	330,-	2	O	O	O	O	O	O	O	O
SE3	Capteur ouverture de porte / hayon pour l'application MyLaika	50,-	0	O	O	O	O	O	O	O	O
SE4	Capteur de température et d'humidité pour l'application MyLaika	60,-	0	O	O	O	O	O	O	O	O
SE2	Paire de capteurs de pression des pneus pour l'application MyLaika	120,-	0	O	O	O	O	O	O	O	O
SE1	Capteur de niveau de bouteille de gaz pour l'application MyLaika	140,-	0	O	O	O	O	O	O	O	O
Multimédia											
146	TV LED 32" avec lecteur DVD, décodeur et support TV orientable	1 940,-	7	O	O	O	O	O	O	O	O
FM8	TV LED 32" avec lecteur DVD, décodeur et support TV orientable pour la zone arrière	1 790,-	7	—	—	O	—	—	—	—	—
AN3	Antenne satellite 80 HD	2 480,-	17	O	O	O	O	O	O	O	O



* INFO

L'installation en usine de l'équipement en option accroît la masse réelle du véhicule et diminue la capacité de charge. Le poids en surplus indiqué pour les paquets et l'équipement en option fait apparaître le poids en surplus par rapport à l'équipement standard du modèle en question ou de l'implantation. Le poids total de l'équipement choisi en option ne doit pas dépasser la masse définie par le fabricant pour l'équipement en option indiquée dans les aperçus des modèles. Il s'agit ici d'une valeur calculée déterminée pour chaque type et chaque implantation, par laquelle Laika définit le poids maximal disponible pour l'équipement en option installé en usine. Vous

trouverez des informations et explications détaillées sur le thème du poids au point Mentions légales. Dans le cas d'une surcharge, la masse définie par le fabricant pour l'équipement en option augmente. Cette augmentation résulte de la capacité de charge plus élevée due au châssis alternatif. Le propre poids plus élevé du châssis alternatif et notamment le poids pour, le cas échéant, des variantes de moteurs plus lourds contraignantes (180 CV par ex.) doivent être déduits. Pour une description plus détaillée de toutes les dépendances techniques obligatoires, voir les explications des notes à la page 90.

		CHF ^{a)}	Poids supplémentaire (kg)	L 2009	L 3009	L 3010	L 3019	L 4009	L 4009 DS	L 4012 DS
FD1	Support TV orientable	180,-	3	O	O	O	O	O	O	O
Décor mobilier et ambiances										
TT4	Ambiance Siena	310,-	0	O	O	O	O	O	O	O
TT8	Simili cuir Firenze	710,-	0	O	O	O	O	O	O	O
TT9	Simili cuir Udine	710,-	0	O	O	O	O	O	O	O
TT5	Cuir Milano	3 130,-	0	O	O	O	O	O	O	O
T07	Coussins Lazio	450,-	0	O	O	O	O	O	O	O
T04	Coussins Liguria	450,-	0	O	O	O	O	O	O	O
T14	Coussins Modena	500,-	0	O	O	O	O	O	O	O
T11	Coussins Napoli	450,-	0	O	O	O	O	O	O	O
T12	Coussins Pisa	450,-	0	O	O	O	O	O	O	O
T15	Coussins Rimini	450,-	0	O	O	O	O	O	O	O
T16	Coussins Parma	450,-	0	O	O	O	O	O	O	O
T06	Coussins Toscana	450,-	0	O	O	O	O	O	O	O
T03	Coussins Umbria	500,-	0	O	O	O	O	O	O	O
T05	Coussins Veneto	500,-	0	O	O	O	O	O	O	O
T17	Coussins Siena	450,-	0	O	O	O	O	O	O	O
T23	Coussins simili cuir Firenze	450,-	0	O	O	O	O	O	O	O
T27	Coussins simili cuir Udine	450,-	0	O	O	O	O	O	O	O
T18	Coussins cuir Milano	780,-	0	O	O	O	O	O	O	O
Packs d'équipements										
LK1	Pack Châssis Pro	2 110,-	-8.54	O	O	O	O	O	O	O
LK2	Pack Châssis Max	3 550,-	-8.04	O	O	O	O	O	O	O
LK5	Pack Safety	1 630,-	0	O	O	O	O	O	O	O
LK6	Pack Châssis Max (compatible avec LK5 - Pack Safety)	3 290,-	-8.54	O	O	O	O	O	O	O
MZ1	Pack Multimédia Zenec	2 620,-	7.8	O	O	O	O	O	O	O
MP1	Pack Multimédia Pioneer	1 680,-	7	O	O	O	O	O	O	O
S1A	Pack Alarme	1 970,-	4.2	O	O	O	O	O	O	O
2EA	Pack Confort	1 050,-	14.5	O	O	O	O	O	O	O

● Équipement de série ○ Équipement en option ▲ Obligatoire △ n.c. au moment de la publication Plus d'informations à partir de p. 89
 ◆ Sur demande (sans supplément) — Non disponible □ Disponible dans un pack



* INFO

L'installation en usine de l'équipement en option accroît la masse réelle du véhicule et diminue la capacité de charge. Le poids en surplus indiqué pour les paquets et l'équipement en option fait apparaître le poids en surplus par rapport à l'équipement standard du modèle en question ou de l'implantation. Le poids total de l'équipement choisi en option ne doit pas dépasser la masse définie par le fabricant pour l'équipement en option indiquée dans les aperçus des modèles. Il s'agit ici d'une valeur calculée déterminée pour chaque type et chaque implantation, par laquelle Laika définit le poids maximal disponible pour l'équipement en option installé en usine. Vous

trouverez des informations et explications détaillées sur le thème du poids au point Mentions légales. Dans le cas d'une surcharge, la masse définie par le fabricant pour l'équipement en option augmente. Cette augmentation résulte de la capacité de charge plus élevée due au châssis alternatif. Le propre poids plus élevé du châssis alternatif et notamment le poids pour, le cas échéant, des variantes de moteurs plus lourds contraignantes (180 CV par ex.) doivent être déduits. Pour une description plus détaillée de toutes les dépendances techniques obligatoires, voir les explications des notes à la page 90.

Prix et données techniques Ecovip Camper Van



540

600

645

Châssis de série	FIAT Ducato 35 Light	FIAT Ducato 35 Light	FIAT Ducato 35 Light
Transmission	Traction	Traction	Traction
kW (ch)	103 (140)	103 (140)	103 (140)
Normes d'émission	Euro 6e	Euro 6e	Euro 6e
Dimensions pneumatiques	225/75 R16CP	225/75 R16CP	225/75 R16CP
Longueur hors-tout (cm)	541	599	636
Largeur hors-tout (cm)	205	205	205
Largeur intérieure (cm)	195	195	195
Hauteur hors-tout (cm)	265 ¹⁴⁾ / 275 O	265 ¹⁴⁾ / 275 O	265 ¹⁴⁾ / 275 O
Type de toit	Toit relevable O	Toit relevable O	Toit relevable O
Hauteur intérieure (cm)	190	190	190
Empattement (mm)	3450	4035	4035
Masse du véhicule en état de marche (kg) (+/-5%)*	2714 (2578 - 2850)*	2862 (2719 - 3005)*	2951 (2803 - 3099)*
Charge utile maximale ~ (kg)*	786	638	549
PTAC (kg) *	3500	3500	3500
Poids tractable freiné (kg)*	2500 ¹⁾	2500 ¹⁾	2500 ¹⁾
Nombre de places assises autorisées	4	4	4
Isolation plancher / parois / toit (mm)	21 / 25 / 25	21 / 25 / 25	21 / 25 / 25
Dimensions couchage AV L x l (cm)	182 x 80 - 70 O	182 x 83 - 77 O	182 x 83 - 77 O
Dimensions couchage AR L x l (cm)	196 x 132 - 120	196 x 150 - 138	192 x 66 / 175 x 66 / 195 - 175 x 195
Dimensions couchage toit relevable L x l (cm)	209 x 143 O	209 x 143 O	209 x 143 O
Nombre de couchages	2 - 5 O	2 - 5 O	2 - 5 O
Coffre à gaz (poids de remplissage en kg)	11 / 11	11 / 11	5 / 5
Capacité totale du réservoir d'eau propre (l)	100	100	100
Alimentation en eau ~ l (en circulation)	20 ²⁾	20 ²⁾	20 ²⁾
Réservoir eaux usées (l)	90	90	90
Batteries cellule supplémentaires (Ah)	95	95	95
Nombre de prises 12 V	1	1	1
Nombre de prises 230 V	2	1	1
Nombre de ports USB	2	2	4

- Équipement de série
- ◆ Sur demande (sans supplément)
- Équipement en option
- Non disponible
- ▲ Obligatoire
- Disponible dans un pack
- △ n.c. au moment de la publication



En ce qui concerne la masse en ordre de marche indiquée, il s'agit d'une valeur standard définie dans la procédure de réception par type. En raison des tolérances de fabrication, la masse en ordre de marche réellement pesée peut diverger de la valeur indiquée ci-dessus. Des écarts pouvant atteindre jusqu'à ± 5 % de la masse en ordre de marche sont autorisés par la loi et possibles. La marge admissible en kilogrammes est indiquée entre parenthèses après la masse en ordre de marche. Dans le cas des dimensions définies par le fabricant pour les équipements en option, il s'agit d'une valeur calculée déterminée pour chaque type et chaque implantation, par laquelle Laika définit le poids maximal disponible pour l'équipement en option installé en usine. La limitation de l'équipement en option a pour but de garantir que la capacité de charge minimale c'est-à-dire la masse libre prescrite par la loi pour les bagages et les accessoires installés ultérieurement sur les véhicules livrés par Laika est aussi réellement disponible pour la charge supplémentaire. Le poids réel de votre véhicule

départ usine peut uniquement être déterminé par une pesée à la fin de la chaîne. Si la pesée devait exceptionnellement révéler que, malgré la limitation de l'équipement en option, la capacité de charge supplémentaire réelle est inférieure à la capacité de charge minimale du fait d'un écart de poids admissible vers le haut, nous procéderons alors, avant la livraison du véhicule, à un contrôle conjointement avec votre partenaire et vous-même, pour savoir si nous devons surcharger le véhicule, réduire le nombre de sièges ou retirer l'équipement en option. La masse en charge maximale techniquement admissible du véhicule ainsi que la masse maximale techniquement admissible sur l'essieu n'ont pas le droit d'être dépassées. Vous trouverez des informations et explications détaillées sur le thème du poids et pour la configuration du véhicule au point Mentions légales. Vous trouverez une présentation détaillée de toutes les dépendances techniques obligatoires dans les explications à la page 90.

Équipements de série Ecovip Camper Van

	540	600	645
Châssis / PTAC			
Fiat Ducato Light Kg 3.500 2.2 140 ch (Light Duty)	●	●	●
Base			
Couleur extérieure cabine : blanc	●	●	●
Réservoir carburant 60 l	●	●	●
Rétroviseurs extérieurs chauffants et réglables électriquement avec répéteur de clignotant intégré	●	●	●
Jantes alliage 16" (coloris noir mat), pour véhicules avec châssis Light et boîte de vitesses manuelle	●	●	●
Vitres électriques dans la cabine	●	●	●
Airbags conducteur et passager	●	●	●
Volant réglable en hauteur	●	●	●
Volant et pommeau du levier de vitesse gainés de cuir, d'origine Fiat	●	●	●
Climatisation cabine manuelle	●	●	●
Commandes radio au volant	●	●	●
Kit anti-crevaison Fix&Go	●	●	●
Prédisposition radio DAB et haut-parleurs dans la cabine	●	●	●
Antenne radio DAB	●	●	●
Eco-Pack avec Start&Stop	●	●	●
Contrôle électronique de stabilité : ESC, ABS, ASR, aide au démarrage en côte, système anti-renversement, assistance en cas de vent latéral, stabilisation de la remorque, freinage automatique post-collision	●	●	●
Régulateur de vitesse	●	●	●
Traction+ (différentiel électronique intelligent) et Hill Descent Control (contrôle du véhicule en descente)	●	●	●
Fermeture centralisée portes cabine et cellule avec télécommande	●	●	●
Prédisposition pour chauffage gazole sur châssis Fiat	●	●	●
Cellule			
Plancher et toit en XPS, parois et toit isolés avec de l'Alu-Ecofiber	●	●	●
Double plancher avec éclairage intérieur et espace de rangement au niveau de la dînette	●	●	●
Double plancher à l'arrière du véhicule	●	●	●
Isolation des portes arrière et des portes latérales	●	●	●
Baies à cadre affleurant, store occultant et moustiquaire	●	●	●
Lanterneau panoramique dans le séjour ¹⁵⁾	●	●	●
Dachluke 40 × 40 cm im Schlafzimmer ¹⁶⁾	●	●	●
Lanterneau dans la salle d'eau 28 x 28 cm ¹⁶⁾	●	●	●
Baie dans la salle d'eau	●	●	●
Équipement			
Appuis-tête séjour réglables en hauteur	●	●	●
Armoire équipée d'un rail coulissant	●	●	●
Parois équipées d'un système anti-condensation et ventilation dans le mobilier pour une répartition idéale de la chaleur	●	●	●
Compartiments de rangement et éclairage indirect dans la casquette avant	●	●	●
Plafond capitonné	●	●	●
Parois capitonnées	●	●	●
Fixations Isofix (1 place)	●	●	●
Sièges cabine pivotants avec accoudoirs, réglables en hauteur et sellerie assortie au séjour	●	●	●
Banquette dînette lounge	●	●	●
Sensation d'espace unique grâce à la hauteur intérieure optimisée dans la cabine et dans le salon	●	●	●
Espace de rangement arrière avec illets d'arrimage	●	●	●
Panneau de séparation amovible entre l'habitacle et la soute avec trappe d'accès intérieur	●	●	—
Séjour, chambre à coucher et éclairages			

	540	600	645
Lits avec sommiers à lattes en bois	●	●	●
Tête de lit arrière au design exclusif	●	●	●
Spots de lecture réglables avec prises USB	●	●	●
Éclairage LED complet, à plusieurs niveaux	●	●	●
Lit arrière amovible pour permettre le chargement d'objets encombrants	●	●	●
Matelas "Ergonomy" grand confort avec traitement antiacarien, respirants, avec revêtement stretch lavable en machine	●	●	●
Éclairage indirect dimmable	●	●	●
Cuisine			
Réfrigérateur à compression 70 l	●	—	—
Réfrigérateur à compression 84 l	—	●	●
Panneau de réfrigérateur en aluminium brossé	●	●	●
Plaque de cuisson 2 feux et évier en acier inoxydable	●	●	●
Surface du plan de la cuisine et de la table anti-rayures et anti-traces (Fenix®)	●	●	●
Tiroirs de la cuisine avec technologie Softclose	●	●	●
Prise 230 V dans la cuisine	●	●	●
Éclairage indirect sous le plan de travail de la cuisine	●	●	●
Salle d'eau			
Salle d'eau de type Vario avec maxi-douche séparable intégrée	—	●	●
Porte des toilettes coulissante	●	●	●
WC à cassette (isolée)	●	●	●
Équipement et technique de bord			
Chauffage Combi 6 - 6 kW (gaz)	●	●	—
Chauffage Combi 6 Diesel - 6 kW (gazole)	—	—	●
Chauffage avec panneau de contrôle numérique, programmable	●	●	●
Chargeur batterie automatique 22 A	●	●	●
Panneau de contrôle avec affichage LED	●	●	●
Batterie cellule (95 Ah)	●	●	●
Prises USB pour recharger vos appareils électroniques	●	●	●
Coffre à gaz pour deux bouteilles	●	●	●
Réservoir eau propre situé à l'intérieur, facilement accessible, pompe à eau électrique immergée	●	●	●
Réservoir eaux usées avec système d'ouverture / fermeture de sécurité	●	●	●
Tuyaux d'évacuation des eaux avec siphons anti-odeurs et réservoir eaux usées avec ventilation extérieure	●	●	●
Multimédia			
Compartiment TV dans le salon avec péninsule et éclairage indirect	●	●	●
Prédisposition TV avec alimentation et câblage pour l'antenne	●	●	●
TV dans la chambre arrière	—	—	●
Décor mobilier et ambiances			
Mobilier Pero Toscano	●	●	●
Coussins séjour ergonomiques déhoussables et modulables avec les sièges, les dossiers et les coussins d'ambiance pouvant être accordés selon les envies	●	●	●
Ambiance Parma	●	●	●
Dossiers Venezia	●	●	●

Ecovip Camper Van Packs

PACK CHÂSSIS PRO

- 8.54 KG*

- Frein de stationnement électrique
- TPMS (système de contrôle de la pression des pneus)
- Climatisation automatique de l'habitacle avec filtre à pollen
- Chargeur à induction pour smartphones
- Tableau de bord numérique avec écran couleur TFT 7"

Prix ^{a)}

2 110,-

PACK CHÂSSIS MAX

- 8.04 KG*

- Frein de stationnement électrique
- TPMS (système de contrôle de la pression des pneus)
- Climatisation automatique de l'habitacle avec filtre à pollen
- Chargeur à induction pour smartphones
- Tableau de bord numérique avec écran couleur TFT 7"
- Feux full LED
- Capteurs de pluie et de luminosité

Prix ^{a)}

3 550,-

PACK CHÂSSIS MAX (COMPATIBLE AVEC LK5 - PACK SAFETY)

- 8.54 KG*

- Frein de stationnement électrique
- TPMS (système de contrôle de la pression des pneus)
- Climatisation automatique de l'habitacle avec filtre à pollen
- Chargeur à induction pour smartphones
- Tableau de bord numérique avec écran couleur TFT 7"
- Feux full LED

Prix ^{a)}

3 290,-

PACK SAFETY

+ 0 KG*

- Freinage d'urgence autonome avec détection des piétons et des cyclistes, contrôle de la trajectoire (système d'aide au maintien dans la voie), capteur de pluie et de luminosité, reconnaissance des panneaux de signalisation + feux adaptatifs (allumage et e
- Régulateur de vitesse adaptatif > 30 km/h

Prix ^{a)}

1 630,-

PACK VISION LEVEL 2

+ 2 KG*

- Rétroviseurs extérieurs rabattables électriquement
- Aide au stationnement (avertissement sonore des obstacles dans la zone arrière)
- Avertisseur d'angle mort avec système de détection arrière de mouvement latéral

Prix ^{a)}

1 240,-

PACK STYLE

+ 2 KG*

- Pare-chocs avant peint
- Feux antibrouillard avec fonction feux de virage
- Skidplate coloris noir

Prix ^{a)}

520,-

PACK MULTIMÉDIA ZENEC

+ 7.8 KG*

- Système multimédia 9", autoradio DAB, écran tactile, navigation, haut-parleurs, caméra de recul

Prix ^{a)}

2 620,-

PACK MULTIMÉDIA PIONEER

+ 7 KG*

- Système multimédia 9", autoradio DAB, écran tactile, Apple Car Play/Android Auto, haut-parleurs, caméra de recul

Prix ^{a)}

1 680,-



* INFO

L'installation en usine de l'équipement en option accroît la masse réelle du véhicule et diminue la capacité de charge. Le poids en surplus indiqué pour les paquets et l'équipement en option fait apparaître le poids en surplus par rapport à l'équipement standard du modèle en question ou de l'implantation. Le poids total de l'équipement choisi en option ne doit pas dépasser la masse définie par le fabricant pour

l'équipement en option indiquée dans les aperçus des modèles. Il s'agit ici d'une valeur calculée déterminée pour chaque type et chaque implantation, par laquelle Laika définit le poids maximal disponible pour l'équipement en option installé en usine. Vous trouverez des informations et explications détaillées sur le thème du poids au point Mentions légales.

PACK CONFORT

+ 18 KG*

- Moustiquaire pour la porte latérale
- Prédiposition pour la caméra de recul
- Réservoir eaux usées isolé
- Réservoir eaux usées chauffé
- Baie arrière côté gauche
- Éclairage extérieur LED et système de gouttière pour la porte coulissante
- Caillebotis de douche en bois
- Upgrade cuisine : surface latérale rabattable et compartiments de rangement ouverts éclairés à l'entrée

Prix ^{a)}

2 880,-



* INFO

L'installation en usine de l'équipement en option accroît la masse réelle du véhicule et diminue la capacité de charge. Le poids en surplus indiqué pour les paquets et l'équipement en option fait apparaître le poids en surplus par rapport à l'équipement standard du modèle en question ou de l'implantation. Le poids total de l'équipement choisi en option ne doit pas dépasser la masse définie par le fabricant pour

l'équipement en option indiquée dans les aperçus des modèles. Il s'agit ici d'une valeur calculée déterminée pour chaque type et chaque implantation, par laquelle Laika définit le poids maximal disponible pour l'équipement en option installé en usine. Vous trouverez des informations et explications détaillées sur le thème du poids au point Mentions légales.

Ecovip Camper Van Équipement optionnel

		CHF ^{a)}	Poids supplémentaire (kg) *	540	600	645
Châssis / PTAC						
LCA.M140	Fiat Ducato Light 3.500 kg - 2.2 140 ch (Light Duty) + boîte de vitesses automatique	3 870,-	60	○	○	○
LCA-M180	Fiat Ducato Light 3.500 kg - 2.2 180 ch (Light Duty) + boîte de vitesses automatique	7 930,-	60	○	○	○
LM140HD	Fiat Ducato Light 3.500 kg 2.2 140 ch (Heavy Duty)	1 630,-	0	○	○	—
LCA-M180HD	Fiat Ducato Light 3.500 kg 2.2 180 ch (Heavy Duty) + boîte de vitesses automatique	8 010,-	60	○	—	—
3051266	Fiat Ducato Heavy 3.500 kg 2.2 140 ch (Light Duty)*	1 450,-	40	—	○	○
3051266 + HCA140	Fiat Ducato Heavy 3.500 kg 2.2 140 ch (Light Duty) + boîte de vitesses automatique	5 320,-	60	—	○	○
3051266 + HCA-M180	Fiat Ducato Heavy 3.500 kg 2.2 180 ch (Light Duty) + boîte de vitesses automatique*	9 380,-	60	—	○	○
3493410	Fiat Ducato Heavy 4.250 kg 2.2 140 ch (Light Duty)*	1 450,-	40	—	○	—
3493410 + HCA140	Fiat Ducato Heavy 4.250 kg 2.2 140 ch (Light Duty) + boîte de vitesses automatique*	5 320,-	60	—	○	—
3493410 + M140HD + HCA140	Fiat Ducato Heavy 4.250 kg 2.2 140 ch (Heavy Duty) + boîte de vitesses automatique*	6 950,-	60	—	○	○
3493410 + HCA-M180HD	Fiat Ducato Heavy 4.250 kg 2.2 180 ch (Heavy Duty) + boîte de vitesses automatique*	9 460,-	60	—	○	○
Base						
632	Couleur extérieure cabine : noir métallisé	870,-	0	○	○	○
113	Couleur extérieure cabine : gris Artense (métallisé)	870,-	0	○	○	○
385	Couleur extérieure cabine : gris Lanzarote	610,-	0	○	○	○
676	Couleur extérieure cabine : gris Expedition	870,-	0	○	○	○
3065128	Réservoir carburant 90 l	100,-	23	○	○	○
FO7	Caches moyeu avec logo Laika pour enjoliveurs ou jantes alliage Fiat	60,-	0.1	○	○	○
Cellule						
TPG	Toit relevable peint avec double couchage grand confort ¹⁵⁾	5 820,-	150	○	○	○
OC4	Store extérieur Thule 3,2 m, boîtier noir	1 190,-	24	○	—	—
C83	Store extérieur Thule 3,7 m, boîtier noir	1 250,-	28.5	—	○	—
FQ1	Store extérieur Thule 4,0 m, boîtier noir	1 390,-	30	—	—	○
GCV	Attelage (amovible)	1 550,-	23	○	○	○
D39	Porte-vélos pour 2 vélos	700,-	9.5	○	○	○
MTR	Porte-moto/vélo arrière Sawiko Agito 120, pivotant pour l'utilisation de la porte arrière, amovible	3 840,-	68	○	○	○
FM7	Skyview ¹⁶⁾	1 670,-	5	○	○	○
C77	Marchepied électrique (porte cellule)	540,-	11	○	○	○
Equipement						
2808053	Stores plissés de cabine pour pare-brise et vitres latérales	720,-	4.5	○	○	○
Séjour, chambre à coucher et éclairages						



* INFO

L'installation en usine de l'équipement en option accroît la masse réelle du véhicule et diminue la capacité de charge. Le poids en surplus indiqué pour les paquets et l'équipement en option fait apparaître le poids en surplus par rapport à l'équipement standard du modèle en question ou de l'implantation. Le poids total de l'équipement choisi en option ne doit pas dépasser la masse définie par le fabricant pour l'équipement en option indiquée dans les aperçus des modèles. Il s'agit ici d'une valeur calculée déterminée pour chaque type et chaque implantation, par laquelle Laika définit le poids maximal disponible pour l'équipement en option installé en usine. Vous

trouverez des informations et explications détaillées sur le thème du poids au point Mentions légales. Dans le cas d'une surcharge, la masse définie par le fabricant pour l'équipement en option augmente. Cette augmentation résulte de la capacité de charge plus élevée due au châssis alternatif. Le propre poids plus élevé du châssis alternatif et notamment le poids pour, le cas échéant, des variantes de moteurs plus lourds contraignantes (180 CV par ex.) doivent être déduits. Pour une description plus détaillée de toutes les dépendances techniques obligatoires, voir les explications des notes à la page 90.

		CHF ^{a)}	Poids supplémentaire (kg)	540	600	645
LDE	Conversion de la dinette en lit et table avec rallonge rotative (lit simple)	360,-	9	○	○	○
Cuisine						
FM9	Réfrigérateur à compression 138 l ¹⁷⁾	1 390,-	11	—	○	○
Équipement et technique de bord						
FB3	Chauffage Combi 6 E - 6 kW (gaz + électrique)	530,-	3	○	○	—
FI6	Chauffage Combi 6 Diesel - 6 kW (gazole)	720,-	1	○	○	—
FH6	Chauffage Combi 6 Diesel E - 6 kW (gazole + électrique)	1 770,-	5	○	○	—
D19	Chauffage Combi 6 Diesel E - 6 kW (gazole + électrique)	580,-	3	—	—	○
F33	Détendeur de gaz avec échangeur automatique et antigivre (DuoControl + EisEX)	550,-	1.5	○	○	○
SB4	Batterie lithium, 1x150Ah	1 550,-	-11	○	○	○
SB4+SB5	Batterie lithium, 2x150Ah	3 220,-	4	○	○	○
DB2	Routeur 4G	320,-	0.8	○	○	○
2DA	Panneau solaire 95 W avec supports réglables ¹⁶⁾	1 000,-	9.5	○	○	○
C79	Prédisposition panneau solaire ¹⁶⁾	160,-	2	○	○	○
FL1	Dispositif antivol à périmètre volumétrique (y compris portes et trappes), télécommande intégrée dans la clé du porteur	1 400,-	1.8	○	○	○
Multimédia						
C47	Prédisposition pour câble TV 12V et support TV	350,-	3	○	○	○
C72	TV LED 19" avec lecteur DVD, décodeur et support	1 040,-	8	○	○	○
FS5	TV LED 19" avec lecteur DVD, décodeur et support TV orientable pour la zone arrière	1 040,-	8	—	—	○
Décor mobilier et ambiances						
TT4	Ambiance Siena	310,-	0	○	○	○
TT8	Simili cuir Firenze	710,-	0	○	○	○
TT9	Simili cuir Udine	710,-	0	○	○	○
TT5	Cuir Milano	3 130,-	0	○	○	○
T07	Coussins Lazio	450,-	0	○	○	○
T04	Coussins Liguria	450,-	0	○	○	○
T14	Coussins Modena	500,-	0	○	○	○
T11	Coussins Napoli	450,-	0	○	○	○
T12	Coussins Pisa	450,-	0	○	○	○
T15	Coussins Rimini	450,-	0	○	○	○
T16	Coussins Parma	450,-	0	○	○	○
T06	Coussins Toscana	450,-	0	○	○	○
T03	Coussins Umbria	500,-	0	○	○	○
T05	Coussins Veneto	500,-	0	○	○	○
T17	Coussins Siena	450,-	0	○	○	○
T23	Coussins simili cuir Firenze	450,-	0	○	○	○
T27	Coussins simili cuir Udine	450,-	0	○	○	○
T18	Coussins cuir Milano	780,-	0	○	○	○
FH7	Tapis de cabine	290,-	3	○	○	○



* INFO

L'installation en usine de l'équipement en option accroît la masse réelle du véhicule et diminue la capacité de charge. Le poids en surplus indiqué pour les paquets et l'équipement en option fait apparaître le poids en surplus par rapport à l'équipement standard du modèle en question ou de l'implantation. Le poids total de l'équipement choisi en option ne doit pas dépasser la masse définie par le fabricant pour l'équipement en option indiquée dans les aperçus des modèles. Il s'agit ici d'une valeur calculée déterminée pour chaque type et chaque implantation, par laquelle Laika définit le poids maximal disponible pour l'équipement en option installé en usine. Vous

trouverez des informations et explications détaillées sur le thème du poids au point Mentions légales. Dans le cas d'une surcharge, la masse définie par le fabricant pour l'équipement en option augmente. Cette augmentation résulte de la capacité de charge plus élevée due au châssis alternatif. Le propre poids plus élevé du châssis alternatif et notamment le poids pour, le cas échéant, des variantes de moteurs plus lourds contraignantes (180 CV par ex.) doivent être déduits. Pour une description plus détaillée de toutes les dépendances techniques obligatoires, voir les explications des notes à la page 90.

		CHF ^{a)}	Poids supplémentaire (kg)	540	600	645
Packs d'équipements						
LK1	Pack Châssis Pro	2 110,-	-8.54	○	○	○
LK2	Pack Châssis Max	3 550,-	-8.04	○	○	○
LK6	Pack Châssis Max (compatible avec LK5 - Pack Safety)	3 290,-	-8.54	○	○	○
LK5	Pack Safety	1 630,-	0	○	○	○
BKL	Pack Vision Level 2	1 240,-	2	○	○	○
BK6	Pack Style	520,-	2	○	○	○
MZ1	Pack Multimédia Zenec	2 620,-	7.8	○	○	○
MP1	Pack Multimédia Pioneer	1 680,-	7	○	○	○
2CY	Pack Confort	2 880,-	18	○	○	○

● Équipement de série ○ Équipement en option ▲ Obligatoire △ n.c. au moment de la publication Plus d'informations à partir de p. 89
 ◆ Sur demande (sans supplément) — Non disponible □ Disponible dans un pack



* INFO

L'installation en usine de l'équipement en option accroît la masse réelle du véhicule et diminue la capacité de charge. Le poids en surplus indiqué pour les paquets et l'équipement en option fait apparaître le poids en surplus par rapport à l'équipement standard du modèle en question ou de l'implantation. Le poids total de l'équipement choisi en option ne doit pas dépasser la masse définie par le fabricant pour l'équipement en option indiquée dans les aperçus des modèles. Il s'agit ici d'une valeur calculée déterminée pour chaque type et chaque implantation, par laquelle Laika définit le poids maximal disponible pour l'équipement en option installé en usine. Vous

trouverez des informations et explications détaillées sur le thème du poids au point Mentions légales. Dans le cas d'une surcharge, la masse définie par le fabricant pour l'équipement en option augmente. Cette augmentation résulte de la capacité de charge plus élevée due au châssis alternatif. Le propre poids plus élevé du châssis alternatif et notamment le poids pour, le cas échéant, des variantes de moteurs plus lourds contraignantes (180 CV par ex.) doivent être déduits. Pour une description plus détaillée de toutes les dépendances techniques obligatoires, voir les explications des notes à la page 90.

KOSMO

Prix et données techniques Kosmo H



H 1319

H 1409

Châssis de série	FIAT Ducato 35 Light	FIAT Ducato 35 Light
Transmission	Traction	Traction
kW (ch)	103 (140)	103 (140)
Normes d'émission	Euro 6e	Euro 6e
Dimensions pneumatiques	225/75 R16CP	225/75 R16CP
Longueur hors-tout (cm)	695	740
Largeur hors-tout (cm)	232	232
Largeur intérieure (cm)	218	218
Hauteur hors-tout (cm)	295	295
Hauteur intérieure (cm)	210	210
Empattement (mm)	3800	4035
Masse du véhicule en état de marche (kg) (+/-5%)*	3036 (2884 - 3188)*	3112 (2956 - 3268)*
Charge utile maximale ~ (kg)*	464	388
PTAC (kg) *	3500	3500
Poids tractable freiné (kg)*	2000 ¹⁾	2000 ¹⁾
Nombre de places assises autorisées	4 - 5 O	4 - 5 O
Isolation plancher / parois / toit (mm)	41 / 34 / 34	41 / 34 / 34
Dimensions intérieures de la trappe de la soute / du garage l x H (cm)	95 x 110 / 75 x 80	95 x 110 / 75 x 80
Dimensions intérieures de l'espace de stockage dans le garage L x H (cm)	218 x 120	218 x 120
Dimensions couchage AV L x l (cm)	200 x 60 O	200 x 60 O
Dimensions couchage lit de pavillon L x l (cm)	193 x 150	193 x 150
Dimensions couchage AR L x l (cm)	200 x 80 / 195 x 80 / 210 x 184	210 x 80 / 205 x 80 / 210 x 205
Nombre de couchages	4 - 5 O	4 - 5 O
Coffre à gaz (poids de remplissage en kg)	11 / 11	11 / 11
Capacité totale du réservoir d'eau propre (l)	110	110
Alimentation en eau ~ l (en circulation)	20 ²⁾	20 ²⁾
Réservoir eaux usées (l)	90	90
Batteries cellule supplémentaires (Ah)	95	95
Nombre de prises 12 V	1	1
Nombre de prises 230 V	4	4
Nombre de ports USB	4	4

- Équipement de série
- ◆ Sur demande (sans supplément)
- Équipement en option
- Non disponible
- ▲ Obligatoire
- Disponible dans un pack
- △ n.c. au moment de la publication

* INFO

En ce qui concerne la masse en ordre de marche indiquée, il s'agit d'une valeur standard définie dans la procédure de réception par type. En raison des tolérances de fabrication, la masse en ordre de marche réellement pesée peut diverger de la valeur indiquée ci-dessus. Des écarts pouvant atteindre jusqu'à ± 5 % de la masse en ordre de marche sont autorisés par la loi et possibles. La marge admissible en kilogrammes est indiquée entre parenthèses après la masse en ordre de marche. Dans le cas des dimensions définies par le fabricant pour les équipements en option, il s'agit d'une valeur calculée déterminée pour chaque type et chaque implantation, par laquelle Laika définit le poids maximal disponible pour l'équipement en option installé en usine. La limitation de l'équipement en option a pour but de garantir que la capacité de charge minimale c'est-à-dire la masse libre prescrite par la loi pour les bagages et les accessoires installés ultérieurement sur les véhicules livrés par Laika est aussi réellement disponible pour la charge supplémentaire. Le poids réel de votre véhicule

départ usine peut uniquement être déterminé par une pesée à la fin de la chaîne. Si la pesée devait exceptionnellement révéler que, malgré la limitation de l'équipement en option, la capacité de charge supplémentaire réelle est inférieure à la capacité de charge minimale du fait d'un écart de poids admissible vers le haut, nous procéderons alors, avant la livraison du véhicule, à un contrôle conjointement avec votre partenaire et vous-même, pour savoir si nous devons surcharger le véhicule, réduire le nombre de sièges ou retirer l'équipement en option. La masse en charge maximale techniquement admissible du véhicule ainsi que la masse maximale techniquement admissible sur l'essieu n'ont pas le droit d'être dépassées. Vous trouverez des informations et explications détaillées sur le thème du poids et pour la configuration du véhicule au point Mentions légales. Vous trouverez une présentation détaillée de toutes les dépendances techniques obligatoires dans les explications à la page 90.

Équipements de série Kosmo H

	H 1319	H 1409
Châssis / PTAC		
Fiat Ducato Light Kg 3.500 2.2 140 ch (Light Duty)	●	●
Base		
Voie arrière élargie	●	●
Jantes alliage 16" (coloris noir mat), pour véhicules avec châssis Light et boîte de vitesses manuelle	●	●
Réservoir carburant 60 l	●	●
Kit anti-crevaison Fix&Go	●	●
Contrôle électronique de stabilité : ESC, ABS, ASR, aide au démarrage en côte, système anti-renversement, assistance en cas de vent latéral, stabilisation de la remorque, freinage automatique post-collision	●	●
Régulateur de vitesse	●	●
Traction+ (différentiel électronique intelligent) et Hill Descent Control (contrôle du véhicule en descente)	●	●
Eco-Pack avec Start&Stop	●	●
Climatisation cabine manuelle	●	●
Airbags conducteur et passager	●	●
Volant réglable en hauteur	●	●
Commandes radio au volant	●	●
Volant et pommeau du levier de vitesse gainés de cuir, d'origine Fiat	●	●
Rétroviseurs ext. type bus avec double lentille et fonction grand angle, chauffants et réglables électriquement	●	●
Feux de jour à LED	●	●
Feux full LED (intégraux)	●	●
Porte conducteur avec vitre électrique	●	●
Fermeture centralisée portes cabine avec télécommande	●	●
Tableau de bord au style automobile en matériau soft-touch	●	●
Prédisposition attelage	●	●
Parois latérales et arrière peintes en « Arctic White ».	●	●
Cellule		
Cabine isolée et chauffée	●	●
Isolation en mousse de polystyrène extrudée (XPS)	●	●
Parois en aluminium	●	●
Toit en polyester	●	●
Face avant monobloc au style automobile en fibre de verre avec pare-brise panoramique	●	●
Blocs feux arrière LED	●	●
Sous-plancher en polyester	●	●
Bas de caisse en ABS	●	●
Garage avec une charge maximale de 150 kg, en fonction de la configuration et de la charge réelle utilisée	●	●
Double porte d'accès au garage	●	●
Marchepied intégré	●	●
Poignée de courtoisie à l'entrée	●	●
Porte cellule avec baie fixe et store occultant	●	●
Baies à cadre affleurant, store occultant et moustiquaire	●	●
Éclairage extérieur LED	●	●
Coffre à gaz surbaissé, facilement accessible	●	●
Lanterneau panoramique dans le séjour	●	●
Lanterneau 40 x 40 cm dans la cuisine	●	●
Lanterneau dans la salle d'eau	●	●
Équipement		
Sièges cabine pivotants avec accoudoirs, réglables en hauteur, ceintures de sécurité intégrées et sellerie assortie au séjour	●	●

	H 1319	H 1409
Stores plissés de cabine	●	●
Parois équipées d'un système anti-condensation et ventilation dans le mobilier pour une répartition idéale de la chaleur	●	●
Appuis-tête séjour réglables en hauteur	●	●
Table ergonomique avec plateau coulissant et pivotant, rallonge pliante et manipulation aisée	●	●
Armoire équipée d'un rail coulissant	●	●
Meuble à chaussures situé à l'entrée	●	●
Garage avec plancher surbaissé, revêtement antidérapant, éclairé, chauffé, rails avec illets d'arrimage réglables	●	●
Habillage des cadres des baies de la cuisine et du séjour	●	●
Compartiment de rangement dans le plancher à l'arrière du véhicule	●	●
Plafond capitonné	●	●
Séjour, chambre à coucher et éclairages		
Éclairage LED complet, à plusieurs niveaux	●	●
Spots de lecture réglables avec prises USB	●	●
Éclairage nocturne	●	●
Lits avec sommiers à lattes en bois	●	●
Matelas grand confort avec housse extensible lavable en machine	●	●
Lit de pavillon avec sommier à lattes et matelas grand confort, rideau périphérique, lanterneau, doubles liseuses, étagère et rideau de séparation pour une intimité maximale	●	●
Lit de pavillon avec éclairage direct et indirect, revêtement en simili cuir, système de verrouillage à double sécurité et commande centrale	●	●
Transformation des lits jumeaux en maxi couchage avec échelle	●	●
Tête de lit arrière au design exclusif	●	●
Cuisine		
Surface du plan de la cuisine et de la table anti-rayures et anti-traces (Fenix®)	●	●
Éclairage indirect sous le plan de travail de la cuisine	●	●
Évier en acier inoxydable	●	●
Plaque de cuisson 3 feux	●	●
Réfrigérateur avec choix automatique de la source d'énergie (AES) 136 l	●	●
Tiroirs de la cuisine avec technologie Softclose	●	●
Prise 230 V dans la cuisine	●	●
Panneau anti-projection effet cristal pour le plan de la cuisine	●	●
Mitigeur de cuisine et de salle d'eau en métal	●	●
Salle d'eau		
Tringle dans la salle d'eau	●	●
WC à cassette (isolée)	●	●
Salle d'eau de type Vario avec maxi-douche séparable intégrée	●	—
Porte de la salle d'eau utilisable également comme séparation avec l'espace de vie	—	●
Douche indépendante	—	●
Équipement et technique de bord		
Chauffage Combi 6 - 6 kW (gaz)	●	●
Chauffage avec panneau de contrôle numérique, programmable	●	●
Panneau de contrôle avec affichage LED	●	●
Chargeur batterie automatique 22 A	●	●
Batterie cellule (95 Ah)	●	●
Prises USB pour recharger vos appareils électroniques	●	●
Coffre à gaz pour deux bouteilles	●	●
Réservoir eau propre situé à l'intérieur, facilement accessible, pompe à eau électrique immergée	●	●
Réservoir eaux usées avec système d'ouverture / fermeture de sécurité	●	●
Prise de courant dans le garage	●	●
Tuyaux d'évacuation des eaux avec siphons anti-odeurs et réservoir eaux usées avec ventilation extérieure	●	●
Multimédia		

	H 1319	H 1409
Compartiment TV LCD/LED allant jusqu'à 32"	●	●
Prédisposition TV avec alimentation et câblage pour l'antenne	●	●
Prédisposition antenne satellite	●	●
Décors mobilier et ambiances		
Mobilier "Forest Green + Stone Grey"	●	●
Coussins séjour ergonomiques déhoussables et modulables avec les sièges, les dossiers et les coussins d'ambiance pouvant être accordés selon les envies	●	●
Ambiance Parma	●	●
Dossiers Venezia	●	●

Kosmo H Packs

PACK CHÂSSIS PRO

- 8.54 KG*

- Frein de stationnement électrique
- TPMS (système de contrôle de la pression des pneus)
- Climatisation automatique de l'habitacle avec filtre à pollen
- Chargeur à induction pour smartphones
- Tableau de bord numérique avec écran couleur TFT 7"

Prix ^{a)}

2 110,-

PACK MULTIMÉDIA ZENEC

+ 7.8 KG*

- Système multimédia 9", autoradio DAB, écran tactile, navigation, haut-parleurs, caméra de recul

Prix ^{a)}

2 620,-

PACK MULTIMÉDIA PIONEER

+ 7 KG*

- Système multimédia 9", autoradio DAB, écran tactile, Apple Car Play/Android Auto, haut-parleurs, caméra de recul

Prix ^{a)}

1 680,-

PACK ALARME

+ 4.2 KG*

- Capteurs de stationnement avant (x4)
- Capteurs de stationnement arrière (x4)
- Dispositif antivol à périmètre volumétrique (y compris portes et trappes), télécommande intégrée dans la clé du porteur
- Capteurs antivol pour les baies (x6)

Prix ^{a)}

1 970,-

PACK CONFORT

+ 22.5 KG*

- Caillebotis de douche en bois
- Moquette cabine
- Hotte aspirante
- Réservoir eaux usées isolé
- Réservoir eaux usées chauffé
- Habillage des parois de la chambre à coucher arrière en simili cuir
- Grand tiroir et porte-bouteille coulissants dans la cuisine
- Porte cellule Premium XL avec fermeture centralisée, télécommande, baie, store occultant, compartiment de rangement et vérin à gaz
- Prédiposition caméra de recul

Prix ^{a)}

1 660,-



* INFO

L'installation en usine de l'équipement en option accroît la masse réelle du véhicule et diminue la capacité de charge. Le poids en surplus indiqué pour les paquets et l'équipement en option fait apparaître le poids en surplus par rapport à l'équipement standard du modèle en question ou de l'implantation. Le poids total de l'équipement choisi en option ne doit pas dépasser la masse définie par le fabricant pour

l'équipement en option indiquée dans les aperçus des modèles. Il s'agit ici d'une valeur calculée déterminée pour chaque type et chaque implantation, par laquelle Laika définit le poids maximal disponible pour l'équipement en option installé en usine. Vous trouverez des informations et explications détaillées sur le thème du poids au point Mentions légales.

Kosmo H Équipement optionnel

		CHF ^{a)}	Poids supplémentaire (kg) *	H 1319	H 1409
Châssis / PTAC					
LCA.M140	Fiat Ducato Light 3.500 kg - 2.2 140 ch (Light Duty) + boîte de vitesses automatique	3 870,-	60	O	O
LCA-M180	Fiat Ducato Light 3.500 kg - 2.2 180 ch (Light Duty) + boîte de vitesses automatique	7 930,-	60	O	O
2734602 + HCA-M180	Fiat Ducato Heavy 4.400 kg 2.2 180 ch (Light Duty) + boîte de vitesses automatique*	9 670,-	60	O	O
2734602 + HCA-M180HD	Fiat Ducato Heavy 4.400 kg 2.2 180 ch (Heavy Duty) + boîte de vitesses automatique*	9 750,-	60	—	O
2043605	Augmentation du PTAC à 3.650 kg*	280,-	0	O	O
Base					
3065128	Réservoir carburant 90 l	100,-	23	O	O
FO7	Caches moyeu avec logo Laika pour enjoliveurs ou jantes alliage Fiat	60,-	0.1	O	O
52X	Prédisposition pour chauffage gazole sur châssis Fiat	130,-	3.5	O	O
Cellule					
CV5	Store extérieur Thule 5,0 m, boîtier noir	1 610,-	36	O	O
GAE	Attelage	2 080,-	58	O	O
D58	Porte-vélos pour 2 vélos (repliable)	530,-	9.5	O	O
D59	Support supplémentaire pour 3ème vélo	100,-	2	O	O
Équipement					
C24	5ème place assise avec ceinture de sécurité ¹⁰⁾	760,-	15	O	O
FF2	Fixations Isofix (x2) ⁴⁾	560,-	5	O	O
Séjour, chambre à coucher et éclairages					
C25	Dînette transformable en couchage simple	420,-	5	O	O
Cuisine					
C12	Four à gaz	660,-	14	O	O
Équipement et technique de bord					
FB3	Chauffage Combi 6 E - 6 kW (gaz + électrique)	530,-	3	O	O
FI6	Chauffage Combi 6 Diesel - 6 kW (gazole) ¹²⁾	720,-	1	O	O
FH6	Chauffage Combi 6 Diesel E - 6 kW (gazole + électrique) ¹²⁾	1 770,-	5	O	O
F33	Détendeur de gaz avec échangeur automatique et antigivre (DuoControl + EisEX)	550,-	1.5	O	O
F44	Prise de gaz externe	490,-	1	O	O
C01	Plancher chauffant (une partie du plancher)	680,-	5	O	O
SB8	Batterie lithium, 1x150Ah	1 570,-	-11	O	O
SB8+SB9	Batterie lithium, 2x150Ah	3 140,-	4	O	O
F86	Climatiseur de toit Truma Aventa 2400 W	2 770,-	34	O	O
DB1	Routeur 4G	390,-	1.2	O	O
2D7	Panneau solaire 120 W avec supports réglables	1 110,-	13	O	O



* INFO

L'installation en usine de l'équipement en option accroît la masse réelle du véhicule et diminue la capacité de charge. Le poids en surplus indiqué pour les paquets et l'équipement en option fait apparaître le poids en surplus par rapport à l'équipement standard du modèle en question ou de l'implantation. Le poids total de l'équipement choisi en option ne doit pas dépasser la masse définie par le fabricant pour l'équipement en option indiquée dans les aperçus des modèles. Il s'agit ici d'une valeur calculée déterminée pour chaque type et chaque implantation, par laquelle Laika définit le poids maximal disponible pour l'équipement en option installé en usine. Vous

trouverez des informations et explications détaillées sur le thème du poids au point Mentions légales. Dans le cas d'une surcharge, la masse définie par le fabricant pour l'équipement en option augmente. Cette augmentation résulte de la capacité de charge plus élevée due au châssis alternatif. Le propre poids plus élevé du châssis alternatif et notamment le poids pour, le cas échéant, des variantes de moteurs plus lourds contraignantes (180 CV par ex.) doivent être déduits. Pour une description plus détaillée de toutes les dépendances techniques obligatoires, voir les explications des notes à la page 90.

		CHF ^{a)}	Poids supplémentaire (kg)	H 1319	H 1409
D21	Prédisposition panneau solaire	160,-	1	○	○
C33	Prédisposition caméra de recul	160,-	1	□	□
Multimédia					
C47	Prédisposition pour câble TV 12V et support TV	350,-	3	○	○
I46	TV LED 32" avec lecteur DVD, décodeur et support TV orientable	1 940,-	7	○	○
FT1	TV LED 22" avec lecteur DVD, décodeur et support TV orientable	1 180,-	7	○	○
AN3	Antenne satellite 80 HD	2 480,-	17	○	○
Décors mobilier et ambiances					
TT4	Ambiance Siena	310,-	0	○	○
TT8	Simili cuir Firenze	710,-	0	○	○
TT9	Simili cuir Udine	710,-	0	○	○
TT5	Cuir Milano	3 130,-	0	○	○
T07	Coussins Lazio	450,-	0	○	○
T04	Coussins Liguria	450,-	0	○	○
T14	Coussins Modena	500,-	0	○	○
T11	Coussins Napoli	450,-	0	○	○
T12	Coussins Pisa	450,-	0	○	○
T15	Coussins Rimini	450,-	0	○	○
T16	Coussins Parma	450,-	0	○	○
T06	Coussins Toscana	450,-	0	○	○
T03	Coussins Umbria	500,-	0	○	○
T05	Coussins Veneto	500,-	0	○	○
T17	Coussins Siena	450,-	0	○	○
T23	Coussins simili cuir Firenze	450,-	0	○	○
T27	Coussins simili cuir Udine	450,-	0	○	○
T18	Coussins cuir Milano	780,-	0	○	○
Packs d'équipements					
LK1	Pack Châssis Pro	2 110,-	-8.54	○	○
MZ1	Pack Multimédia Zenec	2 620,-	7.8	○	○
MP1	Pack Multimédia Pioneer	1 680,-	7	○	○
S1A	Pack Alarme	1 970,-	4.2	○	○
PHH	Pack Confort	1 660,-	22.5	○	○

● Équipement de série ○ Équipement en option ▲ Obligatoire △ n.c. au moment de la publication Plus d'informations à partir de p. 89
 ◆ Sur demande (sans supplément) — Non disponible □ Disponible dans un pack



* INFO

L'installation en usine de l'équipement en option accroît la masse réelle du véhicule et diminue la capacité de charge. Le poids en surplus indiqué pour les paquets et l'équipement en option fait apparaître le poids en surplus par rapport à l'équipement standard du modèle en question ou de l'implantation. Le poids total de l'équipement choisi en option ne doit pas dépasser la masse définie par le fabricant pour l'équipement en option indiquée dans les aperçus des modèles. Il s'agit ici d'une valeur calculée déterminée pour chaque type et chaque implantation, par laquelle Laika définit le poids maximal disponible pour l'équipement en option installé en usine. Vous

trouverez des informations et explications détaillées sur le thème du poids au point Mentions légales. Dans le cas d'une surcharge, la masse définie par le fabricant pour l'équipement en option augmente. Cette augmentation résulte de la capacité de charge plus élevée due au châssis alternatif. Le propre poids plus élevé du châssis alternatif et notamment le poids pour, le cas échéant, des variantes de moteurs plus lourds contraignantes (180 CV par ex.) doivent être déduits. Pour une description plus détaillée de toutes les dépendances techniques obligatoires, voir les explications des notes à la page 90.

Prix et données techniques Kosmo L



L 105 L 319 L 409 L 412 DS

Châssis de série	FIAT Ducato 35 Light	FIAT Ducato 35 Light	FIAT Ducato 35 Light	FIAT Ducato 35 Light
Transmission	Traction	Traction	Traction	Traction
kW (ch)	103 (140)	103 (140)	103 (140)	103 (140)
Normes d'émission	Euro 6e	Euro 6e	Euro 6e	Euro 6e
Dimensions pneumatiques	225/75 R16CP	225/75 R16CP	225/75 R16CP	225/75 R16CP
Longueur hors-tout (cm)	599	695	740	740
Largeur hors-tout (cm)	232	232	232	232
Largeur intérieure (cm)	218	218	218	218
Hauteur hors-tout (cm)	295	295	295	295
Hauteur intérieure (cm)	210	210	210	210
Empattement (mm)	3800	3800	4035	4035
Masse du véhicule en état de marche (kg) (+/-5%)*	2921 (2775 - 3067)*	2946 (2799 - 3093)*	3020 (2869 - 3171)*	2990 (2841 - 3140)*
Charge utile maximale ~ (kg)*	579	554	480	510
PTAC (kg) *	3500	3500	3500	3500
Poids tractable freiné (kg)*	2000 ¹⁾	2000 ¹⁾	2000 ¹⁾	2000 ¹⁾
Nombre de places assises autorisées	4	4 - 5 O	4 - 5 O	4
Isolation plancher / parois / toit (mm)	41 / 34 / 34	41 / 34 / 34	41 / 34 / 34	41 / 34 / 34
Dimensions intérieures de la trappe de la soute / du garage l x H (cm)	55 x 44 / 55 x 44	95 x 110 / 75 x 80	95 x 110 / 75 x 80	95 x 110 / 75 x 80
Dimensions intérieures de l'espace de stockage dans le garage L x H (cm)	218 x 46	218 x 120	218 x 120	218 x 100
Dimensions couchage AV L x l (cm)		200 x 60 O	200 x 60 O	195 x 90 O
Dimensions couchage lit de pavillon L x l (cm)	205 x 70 / 190 x 70	200 x 140 - 123 O	200 x 140 - 123 O	200 x 140 - 123 O
Dimensions couchage AR L x l (cm)	201 x 186 - 180 / 205 x 70 / 190 x 70 / 200 - 205 x 190	200 x 80 / 195 x 80 / 210 x 184 O	210 x 80 / 205 x 80 / 210 x 205 O	198 x 148
Nombre de couchages	4	2 - 5 O	2 - 5 O	2 - 5 O
Coffre à gaz (poids de remplissage en kg)	11 / 11	11 / 11	11 / 11	11 / 11
Capacité totale du réservoir d'eau propre (l)	110	110	110	110
Alimentation en eau ~ l (en circulation)	20 ²⁾	20 ²⁾	20 ²⁾	20 ²⁾
Réservoir eaux usées (l)	90	90	90	90
Batteries cellule supplémentaires (Ah)	95	95	95	95
Nombre de prises 12 V	1	1	1	1
Nombre de prises 230 V	4	3	4	4
Nombre de ports USB	4	4	4	4

- Équipement de série
- ◆ Sur demande (sans supplément)
- Équipement en option
- Non disponible
- ▲ Obligatoire
- Disponible dans un pack
- △ n.c. au moment de la publication

* INFO

En ce qui concerne la masse en ordre de marche indiquée, il s'agit d'une valeur standard définie dans la procédure de réception par type. En raison des tolérances de fabrication, la masse en ordre de marche réellement pesée peut diverger de la valeur indiquée ci-dessus. Des écarts pouvant atteindre jusqu'à ± 5 % de la masse en ordre de marche sont autorisés par la loi et possibles. La marge admissible en kilogrammes est indiquée entre parenthèses après la masse en ordre de marche. Dans le cas des dimensions définies par le fabricant pour les équipements en option, il s'agit d'une valeur calculée déterminée pour chaque type et chaque implantation, par laquelle Laika définit le poids maximal disponible pour l'équipement en option installé en usine. La limitation de l'équipement en option a pour but de garantir que la capacité de charge minimale c'est-à-dire la masse libre prescrite par la loi pour les bagages et les accessoires installés ultérieurement sur les véhicules livrés par Laika est aussi réellement disponible pour la charge supplémentaire. Le poids réel de votre véhicule

départ usine peut uniquement être déterminé par une pesée à la fin de la chaîne. Si la pesée devait exceptionnellement révéler que, malgré la limitation de l'équipement en option, la capacité de charge supplémentaire réelle est inférieure à la capacité de charge minimale du fait d'un écart de poids admissible vers le haut, nous procéderons alors, avant la livraison du véhicule, à un contrôle conjointement avec votre partenaire et vous-même, pour savoir si nous devons surcharger le véhicule, réduire le nombre de sièges ou retirer l'équipement en option. La masse en charge maximale techniquement admissible du véhicule ainsi que la masse maximale techniquement admissible sur l'essieu n'ont pas le droit d'être dépassées. Vous trouverez des informations et explications détaillées sur le thème du poids et pour la configuration du véhicule au point Mentions légales. Vous trouverez une présentation détaillée de toutes les dépendances techniques obligatoires dans les explications à la page 90.

Équipements de série Kosmo L

	L 105	L 319	L 409	L 412 DS
Châssis / PTAC				
Fiat Ducato Light Kg 3.500 2.2 140 ch (Light Duty)	●	●	●	●
Base				
Couleur extérieure cabine : blanc	●	●	●	●
Réservoir carburant 60 l	●	●	●	●
Rétroviseurs extérieurs chauffants et réglables électriquement avec répéteur de clignotant intégré	●	●	●	●
Pare-chocs avant peint	●	●	●	●
Feux antibrouillard avec fonction feux de virage	●	●	●	●
Skidplate coloris noir	●	●	●	●
Voie arrière élargie	●	●	●	●
Jantes alliage 16" (coloris noir mat), pour véhicules avec châssis Light et boîte de vitesses manuelle	●	●	●	●
Vitres électriques dans la cabine	●	●	●	●
Fermeture centralisée portes cabine avec télécommande	●	●	●	●
Airbags conducteur et passager	●	●	●	●
Volant réglable en hauteur	●	●	●	●
Volant et pommeau du levier de vitesse gainés de cuir, d'origine Fiat	●	●	●	●
Climatisation cabine manuelle	●	●	●	●
Commandes radio au volant	●	●	●	●
Kit anti-crevaisson Fix&Go	●	●	●	●
Prédisposition radio DAB et haut-parleurs dans la cabine	●	●	●	●
Antenne radio DAB	●	●	●	●
Eco-Pack avec Start&Stop	●	●	●	●
Contrôle électronique de stabilité : ESC, ABS, ASR, aide au démarrage en côte, système anti-renversement, assistance en cas de vent latéral, stabilisation de la remorque, freinage automatique post-collision	●	●	●	●
Régulateur de vitesse	●	●	●	●
Traction+ (différentiel électronique intelligent) et Hill Descent Control (contrôle du véhicule en descente)	●	●	●	●
Prédisposition attelage	—	●	●	●
Parois latérales et arrière peintes en « Arctic White ».	●	●	●	●
Cellule				
Parois en aluminium	●	●	●	●
Casquette monobloc en polyester et jonction cabine/cellule isolée	●	●	●	●
Toit en polyester	●	●	●	●
Sous-plancher en polyester	●	●	●	●
Bas de caisse en ABS	●	●	●	●
Isolation en mousse de polystyrène extrudée (XPS)	●	●	●	●
Porte cellule avec baie fixe et store occultant	●	●	●	●
Double porte d'accès au garage	●	●	●	●
Marchepied intégré	●	●	●	●
Poignée de courtoisie à l'entrée	●	●	●	●
Coffre à gaz surbaissé, facilement accessible	●	●	●	●
Baies à cadre affleurant, store occultant et moustiquaire	●	●	●	●
Lanterneau panoramique dans le séjour ¹⁸⁾	●	●	●	●
Lanterneau 40 x 40 cm dans la cuisine	●	●	●	●
Dachluke 40 × 40 cm im Schlafzimmer	●	●	●	●
Lanterneau dans la salle d'eau	●	●	●	●
Éclairage extérieur LED	●	●	●	●
Blocs feux arrière LED	●	●	●	●

	L 105	L 319	L 409	L 412 DS
Équipement				
Sièges cabine pivotants avec accoudoirs, réglables en hauteur et inclinables	●	●	●	●
Table ergonomique avec plateau coulissant et pivotant, rallonge pliante et manipulation aisée	—	●	●	—
Table ergonomique avec plateau coulissant, rallonge rabattable et manipulation aisée	●	—	—	●
Appuis-tête séjour réglables en hauteur	●	●	●	●
Garage avec plancher surbaissé, revêtement antidérapant, éclairé, chauffé, rails avec illets d'arrimage réglables	—	●	●	●
Compartiment de rangement dans le plancher à l'arrière du véhicule	●	●	●	●
Armoire équipée d'un rail coulissant	●	●	●	●
Parois équipées d'un système anti-condensation et ventilation dans le mobilier pour une répartition idéale de la chaleur	●	●	●	●
Compartiments de rangement et éclairage indirect dans la casquette avant	●	●	●	●
Habillage des cadres des baies de la cuisine et du séjour	●	●	●	●
Plafond capitonné	●	●	●	●
Meuble à chaussures situé à l'entrée	●	●	●	●
Séjour, chambre à coucher et éclairages				
Porte coulissante pour séparer la zone de couchage	—	—	—	●
Lits avec sommiers à lattes en bois	●	●	●	●
Matelas grand confort avec housse extensible lavable en machine	●	●	●	●
Lits jumeaux arrière rabattables électriquement, convertibles en maxi couchage, avec sommier à lattes, matelas premium avec housse extensible respirante, lavable en machine, lampes de lectures réglables, prises USB, lanterneau (Kosmo L105)	●	—	—	—
Dînette transformable en couchage double	●	—	—	—
Transformation des lits jumeaux en maxi couchage avec échelle	●	●	●	—
Tête de lit arrière au design exclusif	—	●	●	●
Spots de lecture réglables avec prises USB	●	●	●	●
Éclairage LED complet, à plusieurs niveaux	●	●	●	●
Éclairage nocturne	●	●	●	●
Cuisine				
Surface du plan de la cuisine et de la table anti-rayures et anti-traces (Fenix®)	●	●	●	●
Plaque de cuisson 2 feux	●	—	—	●
Plaque de cuisson 3 feux	—	●	●	—
Évier en acier inoxydable	●	●	●	●
Éclairage indirect sous le plan de travail de la cuisine	●	●	●	●
Réfrigérateur avec choix automatique de la source d'énergie (AES) 136 l	●	●	●	●
Tiroirs de la cuisine avec technologie Softclose	●	●	●	●
Mitigeur de cuisine et de salle d'eau en métal	●	●	●	●
Panneau anti-projection effet cristal pour le plan de la cuisine	●	●	●	●
Prise 230 V dans la cuisine	●	●	●	●
Salle d'eau				
Salle d'eau de type Vario avec maxi-douche séparable intégrée	●	●	—	—
Douche indépendante	—	—	●	●
Porte de la salle d'eau utilisable également comme séparation avec l'espace de vie	—	—	●	●
Tringle dans la salle d'eau	●	●	●	●
WC à cassette (isolée)	●	●	●	●
Équipement et technique de bord				
Chauffage Combi 6 - 6 kW (gaz)	●	●	●	●
Chauffage avec panneau de contrôle numérique, programmable	●	●	●	●
Chargeur batterie automatique 22 A	●	●	●	●
Panneau de contrôle avec affichage LED	●	●	●	●
Batterie cellule (95 Ah)	●	●	●	●
Prises USB pour recharger vos appareils électroniques	●	●	●	●
Prise de courant dans le garage	●	●	●	●

	L 105	L 319	L 409	L 412 DS
Coffre à gaz pour deux bouteilles	●	●	●	●
Réservoir eau propre situé à l'intérieur, facilement accessible, pompe à eau électrique immergée	●	●	●	●
Réservoir eaux usées avec système d'ouverture / fermeture de sécurité	●	●	●	●
Tuyaux d'évacuation des eaux avec siphons anti-odeurs et réservoir eaux usées avec ventilation extérieure	●	●	●	●
Multimédia				
Compartiment TV LCD/LED allant jusqu'à 32"	●	●	●	●
Prédisposition antenne satellite	●	●	●	●
Décor mobilier et ambiances				
Mobilier "Forest Green + Stone Grey"	●	●	●	●
Coussins séjour ergonomiques déhoussables et modulables avec les sièges, les dossiers et les coussins d'ambiance pouvant être accordés selon les envies	●	●	●	●
Ambiance Parma	●	●	●	●
Dossiers Venezia	●	●	●	●
Packs d'équipements				
Pack Style	●	●	●	●

Kosmo L Packs

PACK STYLE

- Pare-chocs avant peint
- Feux antibrouillard avec fonction feux de virage
- Skidplate coloris noir

Équipement de série

PACK CHÂSSIS PRO

- 8.54 KG*

- Frein de stationnement électrique
- TPMS (système de contrôle de la pression des pneus)
- Climatisation automatique de l'habitacle avec filtre à pollen
- Chargeur à induction pour smartphones
- Tableau de bord numérique avec écran couleur TFT 7"

Prix ^{a)}

2 110,-

PACK CHÂSSIS MAX

- 8.04 KG*

- Frein de stationnement électrique
- TPMS (système de contrôle de la pression des pneus)
- Climatisation automatique de l'habitacle avec filtre à pollen
- Chargeur à induction pour smartphones
- Tableau de bord numérique avec écran couleur TFT 7"
- Feux full LED
- Capteurs de pluie et de luminosité

Prix ^{a)}

3 550,-

PACK SAFETY

+ 0 KG*

- Freinage d'urgence autonome avec détection des piétons et des cyclistes, contrôle de la trajectoire (système d'aide au maintien dans la voie), capteur de pluie et de luminosité, reconnaissance des panneaux de signalisation + feux adaptatifs (allumage et e
- Régulateur de vitesse adaptatif > 30 km/h

Prix ^{a)}

1 630,-

PACK CHÂSSIS MAX (COMPATIBLE AVEC LK5 - PACK SAFETY)

- 8.54 KG*

- Frein de stationnement électrique
- TPMS (système de contrôle de la pression des pneus)
- Climatisation automatique de l'habitacle avec filtre à pollen
- Chargeur à induction pour smartphones
- Tableau de bord numérique avec écran couleur TFT 7"
- Feux full LED

Prix ^{a)}

3 290,-

PACK MULTIMÉDIA ZENEC

+ 7.8 KG*

- Système multimédia 9", autoradio DAB, écran tactile, navigation, haut-parleurs, caméra de recul

Prix ^{a)}

2 620,-

PACK MULTIMÉDIA PIONEER

+ 7 KG*

- Système multimédia 9", autoradio DAB, écran tactile, Apple Car Play/Android Auto, haut-parleurs, caméra de recul

Prix ^{a)}

1 680,-

PACK ALARME

+ 4.2 KG*

- Capteurs de stationnement avant (x4)
- Capteurs de stationnement arrière (x4)
- Dispositif antivol à périmètre volumétrique (y compris portes et trappes), télécommande intégrée dans la clé du porteur
- Capteurs antivol pour les baies (x6)

Prix ^{a)}

1 970,-



* INFO

L'installation en usine de l'équipement en option accroît la masse réelle du véhicule et diminue la capacité de charge. Le poids en surplus indiqué pour les paquets et l'équipement en option fait apparaître le poids en surplus par rapport à l'équipement standard du modèle en question ou de l'implantation. Le poids total de l'équipement choisi en option ne doit pas dépasser la masse définie par le fabricant pour

l'équipement en option indiquée dans les aperçus des modèles. Il s'agit ici d'une valeur calculée déterminée pour chaque type et chaque implantation, par laquelle Laika définit le poids maximal disponible pour l'équipement en option installé en usine. Vous trouverez des informations et explications détaillées sur le thème du poids au point Mentions légales.

PACK CONFORT

+ 31.9 KG*

- Caillebotis de douche en bois
- Moquette cabine
- Hotte aspirante
- Réservoir eaux usées isolé
- Réservoir eaux usées chauffé
- Skyview de cabine intégré
- Habillage des parois de la chambre à coucher arrière en simili cuir
- Grand tiroir et porte-bouteille coulissants dans la cuisine
- Porte cellule Premium XL avec fermeture centralisée, télécommande, baie, store occultant, compartiment de rangement et vérin à gaz
- Prédiposition caméra de recul
- Sièges cabine assortis au salon

Prix ^{a)}

2 400,-



* INFO

L'installation en usine de l'équipement en option accroît la masse réelle du véhicule et diminue la capacité de charge. Le poids en surplus indiqué pour les paquets et l'équipement en option fait apparaître le poids en surplus par rapport à l'équipement standard du modèle en question ou de l'implantation. Le poids total de l'équipement choisi en option ne doit pas dépasser la masse définie par le fabricant pour

l'équipement en option indiquée dans les aperçus des modèles. Il s'agit ici d'une valeur calculée déterminée pour chaque type et chaque implantation, par laquelle Laika définit le poids maximal disponible pour l'équipement en option installé en usine. Vous trouverez des informations et explications détaillées sur le thème du poids au point Mentions légales.

Kosmo L Équipement optionnel

		CHF ^{a)}	Poids supplémentaire (kg) *	L 105	L 319	L 409	L 412 DS
Châssis / PTAC							
LCA.M140	Fiat Ducato Light 3.500 kg - 2.2 140 ch (Light Duty) + boîte de vitesses automatique	3 870,-	60	O	O	O	O
LCA-M180	Fiat Ducato Light 3.500 kg - 2.2 180 ch (Light Duty) + boîte de vitesses automatique	7 930,-	60	O	O	O	O
LM140HD	Fiat Ducato Light 3.500 kg 2.2 140 ch (Heavy Duty)	1 630,-	0	—	—	O	O
LM140HD + LCA140	Fiat Ducato Light 3.500 kg 2.2 140 ch (Heavy Duty) + boîte de vitesses automatique	5 500,-	60	—	—	O	O
2734600 + M140HD	Fiat Ducato Heavy 4.250 kg 2.2 140 ch (Heavy Duty)*	3 080,-	40	O	O	O	O
2734600 + M140HD + HCA140	Fiat Ducato Heavy 4.250 kg 2.2 140 ch (Heavy Duty) + boîte de vitesses automatique*	6 950,-	60	O	O	O	O
2734602 + HCA-M180	Fiat Ducato Heavy 4.400 kg 2.2 180 ch (Light Duty) + boîte de vitesses automatique*	9 670,-	60	—	—	O	O
2734602 + HCA-M180HD	Fiat Ducato Heavy 4.400 kg 2.2 180 ch (Heavy Duty) + boîte de vitesses automatique*	9 750,-	60	—	—	O	O
2043605	Augmentation du PTAC à 3.650 kg*	280,-	0	O	O	O	O
Base							
632	Couleur extérieure cabine : noir métallisé	870,-	0	O	O	O	O
3065128	Réservoir carburant 90 l	100,-	23	O	O	O	O
FO7	Caches moyeu avec logo Laika pour enjoliveurs ou jantes alliage Fiat	60,-	0.1	O	O	O	O
52X	Prédisposition pour chauffage gazole sur châssis Fiat	130,-	3.5	O	O	O	O
Cellule							
CV4	Store extérieur Thule 3,5 m, boîtier noir	1 220,-	26	O	—	—	—
CV6	Store extérieur Thule 4,0 m, boîtier noir	1 390,-	30	—	O	—	—
CV3	Store extérieur Thule 4,5 m, boîtier noir	1 530,-	34	—	—	O	—
CV5	Store extérieur Thule 5,0 m, boîtier noir	1 610,-	36	—	—	—	O
GAE	Attelage	2 080,-	58	—	O	O	O
D58	Porte-vélos pour 2 vélos (repliable)	530,-	9.5	O	O	O	O
D59	Support supplémentaire pour 3ème vélo	100,-	2	O	O	O	O
Équipement							
C93	Stores plissés de cabine pour pare-brise et vitres latérales	720,-	4.5	O	O	O	O
C24	5ème place assise avec ceinture de sécurité ¹⁰⁾	760,-	15	—	O	O	—
FFA	Fixations Isofix (x2)	530,-	5	O	—	—	—
FF2	Fixations Isofix (x2) ⁴⁾	560,-	5	—	O	O	—
FF9	Fixations Isofix (x2)	540,-	2	—	—	—	O
Séjour, chambre à coucher et éclairages							
C27	Lit de pavillon électrique au-dessus du salon ¹⁸⁾	2 220,-	47	—	O	O	O
2C2	Lit arrière à hauteur réglable électriquement	1 590,-	25	—	—	—	O



* INFO

L'installation en usine de l'équipement en option accroît la masse réelle du véhicule et diminue la capacité de charge. Le poids en surplus indiqué pour les paquets et l'équipement en option fait apparaître le poids en surplus par rapport à l'équipement standard du modèle en question ou de l'implantation. Le poids total de l'équipement choisi en option ne doit pas dépasser la masse définie par le fabricant pour l'équipement en option indiquée dans les aperçus des modèles. Il s'agit ici d'une valeur calculée déterminée pour chaque type et chaque implantation, par laquelle Laika définit le poids maximal disponible pour l'équipement en option installé en usine. Vous

trouverez des informations et explications détaillées sur le thème du poids au point Mentions légales. Dans le cas d'une surcharge, la masse définie par le fabricant pour l'équipement en option augmente. Cette augmentation résulte de la capacité de charge plus élevée due au châssis alternatif. Le propre poids plus élevé du châssis alternatif et notamment le poids pour, le cas échéant, des variantes de moteurs plus lourds contraignantes (180 CV par ex.) doivent être déduits. Pour une description plus détaillée de toutes les dépendances techniques obligatoires, voir les explications des notes à la page 90.

		CHF ^{a)}	Poids supplémentaire (kg)	L 105	L 319	L 409	L 412 DS
C25	Dînette transformable en couchage simple	420,-	5	—	○	○	○
Cuisine							
C12	Four à gaz	660,-	14	○	○	○	○
Équipement et technique de bord							
FB3	Chauffage Combi 6 E - 6 kW (gaz + électrique)	530,-	3	○	○	○	○
FI6	Chauffage Combi 6 Diesel - 6 kW (gazole)	720,-	1	○	○	○	○
FH6	Chauffage Combi 6 Diesel E - 6 kW (gazole + électrique)	1 770,-	5	○	○	○	○
F33	Détendeur de gaz avec échangeur automatique et antigivre (DuoControl + EisEX)	550,-	1.5	○	○	○	○
F44	Prise de gaz externe	490,-	1	○	○	○	○
C01	Plancher chauffant (une partie du plancher)	680,-	5	—	○	○	○
SB8	Batterie lithium, 1x150Ah	1 570,-	-11	○	○	○	○
SB8+SB9	Batterie lithium, 2x150Ah	3 140,-	4	○	○	○	○
F86	Climatiseur de toit Truma Aventa 2400 W	2 770,-	34	○	○	○	○
DB1	Routeur 4G	390,-	1.2	○	○	○	○
2D7	Panneau solaire 120 W avec supports réglables	1 110,-	13	○	○	○	○
D21	Prédisposition panneau solaire	160,-	1	○	○	○	○
C33	Prédisposition caméra de recul	160,-	1	□	□	□	□
Multimédia							
C47	Prédisposition pour câble TV 12V et support TV	350,-	3	○	○	○	○
I46	TV LED 32" avec lecteur DVD, décodeur et support TV orientable	1 940,-	7	○	○	○	○
FT1	TV LED 22" avec lecteur DVD, décodeur et support TV orientable	1 180,-	7	○	○	○	○
AN3	Antenne satellite 80 HD	2 480,-	17	○	○	○	○
Décor mobilier et ambiances							
TT4	Ambiance Siena	310,-	0	○	○	○	○
TT8	Simili cuir Firenze	710,-	0	○	○	○	○
TT9	Simili cuir Udine	710,-	0	○	○	○	○
TT5	Cuir Milano	3 130,-	0	○	○	○	○
T07	Coussins Lazio	450,-	0	○	○	○	○
T04	Coussins Liguria	450,-	0	○	○	○	○
T14	Coussins Modena	500,-	0	○	○	○	○
T11	Coussins Napoli	450,-	0	○	○	○	○
T12	Coussins Pisa	450,-	0	○	○	○	○
T15	Coussins Rimini	450,-	0	○	○	○	○
T16	Coussins Parma	450,-	0	○	○	○	○
T06	Coussins Toscana	450,-	0	○	○	○	○
T03	Coussins Umbria	500,-	0	○	○	○	○
T05	Coussins Veneto	500,-	0	○	○	○	○
T17	Coussins Siena	450,-	0	○	○	○	○
T23	Coussins simili cuir Firenze	450,-	0	○	○	○	○
T27	Coussins simili cuir Udine	450,-	0	○	○	○	○



* INFO

L'installation en usine de l'équipement en option accroît la masse réelle du véhicule et diminue la capacité de charge. Le poids en surplus indiqué pour les paquets et l'équipement en option fait apparaître le poids en surplus par rapport à l'équipement standard du modèle en question ou de l'implantation. Le poids total de l'équipement choisi en option ne doit pas dépasser la masse définie par le fabricant pour l'équipement en option indiquée dans les aperçus des modèles. Il s'agit ici d'une valeur calculée déterminée pour chaque type et chaque implantation, par laquelle Laika définit le poids maximal disponible pour l'équipement en option installé en usine. Vous

trouverez des informations et explications détaillées sur le thème du poids au point Mentions légales. Dans le cas d'une surcharge, la masse définie par le fabricant pour l'équipement en option augmente. Cette augmentation résulte de la capacité de charge plus élevée due au châssis alternatif. Le propre poids plus élevé du châssis alternatif et notamment le poids pour, le cas échéant, des variantes de moteurs plus lourds contraignantes (180 CV par ex.) doivent être déduits. Pour une description plus détaillée de toutes les dépendances techniques obligatoires, voir les explications des notes à la page 90.

		CHF ^{a)}	Poids supplémentaire (kg)	L 105	L 319	L 409	L 412 DS
T18	Coussins cuir Milano	780,-	0	○	○	○	○
Packs d'équipements							
LK1	Pack Châssis Pro	2 110,-	-8.54	○	○	○	○
LK2	Pack Châssis Max	3 550,-	-8.04	○	○	○	○
LK5	Pack Safety	1 630,-	0	○	○	○	○
LK6	Pack Châssis Max (compatible avec LK5 - Pack Safety)	3 290,-	-8.54	○	○	○	○
MZ1	Pack Multimédia Zenec	2 620,-	7.8	○	○	○	○
MP1	Pack Multimédia Pioneer	1 680,-	7	○	○	○	○
S1A	Pack Alarme	1 970,-	4.2	○	○	○	○
PKK	Pack Confort	2 400,-	31.9	○	○	○	○

● Équipement de série ○ Équipement en option ▲ Obligatoire △ n.c. au moment de la publication Plus d'informations à partir de p. 89
 ◆ Sur demande (sans supplément) — Non disponible □ Disponible dans un pack



* INFO

L'installation en usine de l'équipement en option accroît la masse réelle du véhicule et diminue la capacité de charge. Le poids en surplus indiqué pour les paquets et l'équipement en option fait apparaître le poids en surplus par rapport à l'équipement standard du modèle en question ou de l'implantation. Le poids total de l'équipement choisi en option ne doit pas dépasser la masse définie par le fabricant pour l'équipement en option indiquée dans les aperçus des modèles. Il s'agit ici d'une valeur calculée déterminée pour chaque type et chaque implantation, par laquelle Laika définit le poids maximal disponible pour l'équipement en option installé en usine. Vous

trouverez des informations et explications détaillées sur le thème du poids au point Mentions légales. Dans le cas d'une surcharge, la masse définie par le fabricant pour l'équipement en option augmente. Cette augmentation résulte de la capacité de charge plus élevée due au châssis alternatif. Le propre poids plus élevé du châssis alternatif et notamment le poids pour, le cas échéant, des variantes de moteurs plus lourds contraignantes (180 CV par ex.) doivent être déduits. Pour une description plus détaillée de toutes les dépendances techniques obligatoires, voir les explications des notes à la page 90.

Prix et données techniques Kosmo Supremo Camper Van



Arancio Sicilia

Azzurro Capri

Verde Mugello

Châssis de série	Fiat Ducato 35 Light	Fiat Ducato 35 Light	Fiat Ducato 35 Light
Transmission	Traction	Traction	Traction
kW (ch)	130 (177)	130 (177)	130 (177)
Normes d'émission	Euro 6e	Euro 6e	Euro 6e
Dimensions pneumatiques	235 55 R18C	235 55 R18C	235 55 R18C
Longueur hors-tout (cm)	599	599	599
Largeur hors-tout (cm)	205	205	205
Largeur intérieure (cm)	195	195	195
Hauteur hors-tout (cm)	265 ¹⁴⁾ / 275 O	265 ¹⁴⁾ / 275 O	265 ¹⁴⁾ / 275 O
Type de toit	Toit relevable O	Toit relevable O	Toit relevable O
Hauteur intérieure (cm)	190	190	190
Empattement (mm)	4035	4035	4035
Masse du véhicule en état de marche (kg) (+/-5%)*	2968 (2820 - 3116)*	2968 (2820 - 3116)*	2968 (2820 - 3116)*
Charge utile maximale ~ (kg)*	532	532	532
PTAC (kg) *	3500	3500	3500
Poids tractable freiné (kg)*	2500 ¹⁾	2500 ¹⁾	2500 ¹⁾
Nombre de places assises autorisées	4	4	4
Isolation plancher / parois / toit (mm)	21 / 25 / 25	21 / 25 / 25	21 / 25 / 25
Dimensions couchage AV L x l (cm)	182 x 83 - 77 O	182 x 83 - 77 O	182 x 83 - 77 O
Dimensions couchage AR L x l (cm)	196 x 150 - 138	196 x 150 - 138	196 x 150 - 138
Dimensions couchage toit relevable L x l (cm)	209 x 143 O	209 x 143 O	209 x 143 O
Nombre de couchages	2 - 5 O	2 - 5 O	2 - 5 O
Coffre à gaz (poids de remplissage en kg)	11 / 11	11 / 11	11 / 11
Capacité totale du réservoir d'eau propre (l)	100	100	100
Alimentation en eau ~ l (en circulation)	20 ²⁾	20 ²⁾	20 ²⁾
Réservoir eaux usées (l)	90	90	90
Batteries cellule supplémentaires (Ah)	95	95	95
Nombre de prises 12 V	1	1	1
Nombre de prises 230 V	1	1	1
Nombre de ports USB	2	2	2

- Équipement de série
- Équipement en option
- ▲ Obligatoire
- △ n.c. au moment de la publication
- ◆ Sur demande (sans supplément)
- Non disponible
- Disponible dans un pack

* INFO

En ce qui concerne la masse en ordre de marche indiquée, il s'agit d'une valeur standard définie dans la procédure de réception par type. En raison des tolérances de fabrication, la masse en ordre de marche réellement pesée peut diverger de la valeur indiquée ci-dessus. Des écarts pouvant atteindre jusqu'à ± 5 % de la masse en ordre de marche sont autorisés par la loi et possibles. La marge admissible en kilogrammes est indiquée entre parenthèses après la masse en ordre de marche. Dans le cas des dimensions définies par le fabricant pour les équipements en option, il s'agit d'une valeur calculée déterminée pour chaque type et chaque implantation, par laquelle Laika définit le poids maximal disponible pour l'équipement en option installé en usine. La limitation de l'équipement en option a pour but de garantir que la capacité de charge minimale c'est-à-dire la masse libre prescrite par la loi pour les bagages et les accessoires installés ultérieurement sur les véhicules livrés par Laika est aussi réellement disponible pour la charge supplémentaire. Le poids réel de votre véhicule

départ usine peut uniquement être déterminé par une pesée à la fin de la chaîne. Si la pesée devait exceptionnellement révéler que, malgré la limitation de l'équipement en option, la capacité de charge supplémentaire réelle est inférieure à la capacité de charge minimale du fait d'un écart de poids admissible vers le haut, nous procéderons alors, avant la livraison du véhicule, à un contrôle conjointement avec votre partenaire et vous-même, pour savoir si nous devons surcharger le véhicule, réduire le nombre de sièges ou retirer l'équipement en option. La masse en charge maximale techniquement admissible du véhicule ainsi que la masse maximale techniquement admissible sur l'essieu n'ont pas le droit d'être dépassées. Vous trouverez des informations et explications détaillées sur le thème du poids et pour la configuration du véhicule au point Mentions légales. Vous trouverez une présentation détaillée de toutes les dépendances techniques obligatoires dans les explications à la page 90.

Équipements de série Kosmo Supremo Camper Van

	Arancio Sicilia	Azzurro Capri	Verde Mugello
Châssis / PTAC			
Fiat Ducato Light Kg 3.500 2.2 180 ch (Light Duty) + boîte de vitesses automatique	●	●	●
Base			
Kit anti-crevaisson Fix&Go	●	●	●
Réservoir carburant 60 l	●	●	●
Contrôle électronique de stabilité : ESC, ABS, ASR, aide au démarrage en côte, système anti-renversement, assistance en cas de vent latéral, stabilisation de la remorque, freinage automatique post-collision	●	●	●
Régulateur de vitesse	●	●	●
Traction+ (différentiel électronique intelligent) et Hill Descent Control (contrôle du véhicule en descente)	●	●	●
Rétroviseurs extérieurs chauffants et réglables électriquement avec répéteur de clignotant intégré	●	●	●
Vitres électriques dans la cabine	●	●	●
Airbags conducteur et passager	●	●	●
Volant réglable en hauteur	●	●	●
Volant et pommeau du levier de vitesse gainés de cuir, d'origine Fiat	●	●	●
Climatisation cabine manuelle	●	●	●
Commandes radio au volant	●	●	●
Prédisposition radio DAB et haut-parleurs dans la cabine	●	●	●
Antenne radio DAB	●	●	●
Eco-Pack avec Start&Stop	●	●	●
Fermeture centralisée portes cabine et cellule avec télécommande	●	●	●
Prédisposition pour chauffage gazole sur châssis Fiat	●	●	●
Feux antibrouillard avec fonction feux de virage	●	●	●
Chargeur à induction pour smartphones	●	●	●
Tableau de bord numérique avec écran couleur TFT 7"	●	●	●
TPMS (système de contrôle de la pression des pneus)	●	●	●
Frein de stationnement électrique	●	●	●
Feux full LED	●	●	●
Régulateur de vitesse adaptatif > 30 km/h	●	●	●
Freinage d'urgence autonome avec détection des piétons et des cyclistes, contrôle de la trajectoire (système d'aide au maintien dans la voie), capteur de pluie et de luminosité, reconnaissance des panneaux de signalisation + feux adaptatifs (allumage et e	●	●	●
Climatisation automatique de l'habitacle avec filtre à pollen	●	●	●
Couleur extérieure cabine : noir métallisé	●	—	—
Couleur extérieure cabine : noir métallisé	—	●	—
Couleur extérieure cabine : noir métallisé	—	—	●
Jantes alliage 18" Racing (coloris noir mat)	●	●	—
Jantes alliage 18" Racing (coloris bronze)	—	—	●
Cellule			
Plancher et toit en XPS, parois et toit isolés avec de l'Alu-Ecofiber	●	●	●
Double plancher avec éclairage intérieur et espace de rangement au niveau de la dînette	●	●	●
Lanterneau panoramique dans le séjour ¹⁵⁾	●	●	●
Dachluke 40 × 40 cm im Schlafzimmer ¹⁶⁾	●	●	●
Lanterneau dans la salle d'eau 28 x 28 cm ¹⁶⁾	●	●	●
Baie dans la salle d'eau	●	●	●
Marchepied électrique (porte cellule)	●	●	●
Baies à cadre affleurant	●	●	●
Équipement			

	Arancio Sicilia	Azzurro Capri	Verde Mugello
Sièges cabine pivotants avec accoudoirs, réglables en hauteur et sellerie assortie au séjour	●	●	●
Sensation d'espace unique grâce à la hauteur intérieure optimisée dans la cabine et dans le salon	●	●	●
Compartiments de rangement et éclairage indirect dans la casquette avant	●	●	●
Appuis-tête séjour réglables en hauteur	●	●	●
Armoire équipée d'un rail coulissant	●	●	●
Parois équipées d'un système anti-condensation et ventilation dans le mobilier pour une répartition idéale de la chaleur	●	●	●
Plafond capitonné	●	●	●
Fixations Isofix (2 places)	●	●	●
Table extensible	●	●	●
Espace de rangement arrière avec illets darrimage	●	●	●
Panneau de séparation amovible entre l'habitacle et la soute avec trappe d'accès intérieur	●	●	●
Stores plissés de cabine pour pare-brise et vitres latérales	●	●	●
Moustiquaire pour la porte latérale	●	●	●
Séjour, chambre à coucher et éclairages			
Lits avec sommiers à lattes en bois	●	●	●
Spots de lecture réglables avec prises USB	●	●	●
Éclairage LED complet, à plusieurs niveaux	●	●	●
Lit arrière amovible pour permettre le chargement d'objets encombrants	●	●	●
Matelas "Ergonomy" grand confort avec traitement antiacarien, respirants, avec revêtement stretch lavable en machine	●	●	●
Éclairage indirect dimmable	●	●	●
Habillage des parois de la chambre à coucher arrière en simili cuir	●	●	●
Cuisine			
Surface du plan de la cuisine et de la table anti-rayures et anti-traces (Fenix®)	●	●	●
Plaque de cuisson 2 feux et évier en acier inoxydable	●	●	●
Réfrigérateur à compression 84 l	●	●	●
Tiroirs de la cuisine avec technologie Softclose	●	●	●
Prise 230 V dans la cuisine	●	●	●
Éclairage indirect sous le plan de travail de la cuisine	●	●	●
Etagère pliante dans la cuisine	●	●	●
Salle d'eau			
Salle d'eau de type Vario avec maxi-douche séparable intégrée	●	●	●
WC à cassette (isolée)	●	●	●
Porte des toilettes coulissante	●	●	●
Caillebotis de douche en bois	●	●	●
Équipement et technique de bord			
Chauffage Combi 6 Diesel - 6 kW (gazole)	●	●	●
Chauffage avec panneau de contrôle numérique, programmable	●	●	●
Chargeur batterie automatique 22 A	●	●	●
Panneau de contrôle avec affichage LED	●	●	●
Batterie cellule (95 Ah)	●	●	●
Prises USB pour recharger vos appareils électroniques	●	●	●
Prise de courant dans le garage	●	●	●
Coffre à gaz pour deux bouteilles	●	●	●
Réservoir eau propre situé à l'intérieur, facilement accessible, pompe à eau électrique immergée	●	●	●
Réservoir eaux usées avec système d'ouverture / fermeture de sécurité	●	●	●
Tuyaux d'évacuation des eaux avec siphons anti-odeurs et réservoir eaux usées avec ventilation extérieure	●	●	●
Réservoir eaux usées chauffé	●	●	●
Prédisposition pour la caméra de recul	●	●	●

	Arancio Sicilia	Azzurro Capri	Verde Mugello
Éclairage extérieur LED et système de gouttière pour la porte coulissante	●	●	●
Réservoir eaux usées isolé	●	●	●
Multimédia			
Compartiment TV dans le salon avec péninsule et éclairage indirect	●	●	●
Prédisposition TV avec alimentation et câblage pour l'antenne	●	●	●
Décors mobilier et ambiances			
Mobilier "Forest Green + Stone Grey"	●	●	●
Ambiance Noto Orange	—	●	—
Ambiance Cognac Matera	—	—	●
Ambiance Bianco Carrara	●	—	—
Packs d'équipements			
Pack Châssis Max (compatible avec LK5 - Pack Safety)	●	●	●
Pack Safety	●	●	●
Pack Confort	●	●	●
Pack Multimédia Pioneer	●	●	●

Kosmo Supremo Camper Van Packs

PACK CHÂSSIS MAX (COMPATIBLE AVEC LK5 - PACK SAFETY)

- Frein de stationnement électrique
- TPMS (système de contrôle de la pression des pneus)
- Climatisation automatique de l'habitacle avec filtre à pollen
- Chargeur à induction pour smartphones
- Tableau de bord numérique avec écran couleur TFT 7"
- Feux full LED

Équipement de série

PACK SAFETY

- Freinage d'urgence autonome avec détection des piétons et des cyclistes, contrôle de la trajectoire (système d'aide au maintien dans la voie), capteur de pluie et de luminosité, reconnaissance des panneaux de signalisation + feux adaptatifs (allumage et e
- Régulateur de vitesse adaptatif > 30 km/h

Équipement de série

PACK CONFORT

- Moustiquaire pour la porte latérale
- Prédiposition pour la caméra de recul
- Réservoir eaux usées isolé
- Réservoir eaux usées chauffé
- Éclairage extérieur LED et système de gouttière pour la porte coulissante
- Caillebotis de douche en bois
- Habillage des parois de la chambre à coucher arrière en simili cuir
- Étagère pliante dans la cuisine

Équipement de série

PACK MULTIMÉDIA PIONEER

- Système multimédia 9", autoradio DAB, écran tactile, Apple Car Play/Android Auto, haut-parleurs, caméra de recul

Équipement de série

PACK VISION LEVEL 2

+ 2 KG*

- Rétroviseurs extérieurs rabattables électriquement
- Aide au stationnement (avertissement sonore des obstacles dans la zone arrière)
- Avertisseur d'angle mort avec système de détection arrière de mouvement latéral

Prix ^{a)}

1240,-



* INFO

L'installation en usine de l'équipement en option accroît la masse réelle du véhicule et diminue la capacité de charge. Le poids en surplus indiqué pour les paquets et l'équipement en option fait apparaître le poids en surplus par rapport à l'équipement standard du modèle en question ou de l'implantation. Le poids total de l'équipement choisi en option ne doit pas dépasser la masse définie par le fabricant pour

l'équipement en option indiquée dans les aperçus des modèles. Il s'agit ici d'une valeur calculée déterminée pour chaque type et chaque implantation, par laquelle Laika définit le poids maximal disponible pour l'équipement en option installé en usine. Vous trouverez des informations et explications détaillées sur le thème du poids au point Mentions légales.

Kosmo Supremo Camper Van Équipement optionnel

		CHF ^{a)}	Poids supplémentaire (kg) *	Arancio Sicilia	Azzurro Capri	Verde Mugello
Base						
3065128	Réservoir carburant 90 l	100,-	23	O	O	O
Cellule						
TPG	Toit relevable peint avec double couchage grand confort ¹⁵⁾	5 820,-	150	O	O	O
C83	Store extérieur Thule 3,7 m, boîtier noir	1 250,-	28.5	O	O	O
GCV	Attelage (amovible)	1 550,-	23	O	O	O
MTR	Porte-moto/vélo arrière Sawiko Agito 120, pivotant pour l'utilisation de la porte arrière, amovible	3 840,-	68	O	O	O
D39	Porte-vélos pour 2 vélos	700,-	9.5	O	O	O
FM7	Skyview ¹⁶⁾	1 670,-	5	O	O	O
Séjour, chambre à coucher et éclairages						
LDE	Conversion de la dinette en lit et table avec rallonge rotative (lit simple)	360,-	9	O	O	O
Cuisine						
FM9	Réfrigérateur à compression 138 l ¹⁷⁾	1 390,-	11	O	O	O
Équipement et technique de bord						
F33	Détendeur de gaz avec échangeur automatique et antigivre (DuoControl + EisEX)	550,-	1.5	O	O	O
SB4	Batterie lithium, 1x150Ah	1 550,-	-11	O	O	O
SB4+SB5	Batterie lithium, 2x150Ah	3 220,-	4	O	O	O
FL1	Dispositif antivol à périmètre volumétrique (y compris portes et trappes), télécommande intégrée dans la clé du porteur	1 400,-	1.8	O	O	O
DB2	Routeur 4G	320,-	0.8	O	O	O
2DA	Panneau solaire 95 W avec supports réglables ¹⁶⁾	1 000,-	9.5	O	O	O
C79	Prédisposition panneau solaire ¹⁶⁾	160,-	2	O	O	O
D19	Chauffage Combi 6 Diesel E - 6 kW (gazole + électrique)	580,-	3	O	O	O
Multimédia						
C47	Prédisposition pour câble TV 12V et support TV	350,-	3	O	O	O
C72	TV LED 19" avec lecteur DVD, décodeur et support	1 040,-	8	O	O	O
Décors mobilier et ambiances						
FH7	Tapis de cabine	290,-	3	O	—	—
Packs d'équipements						
BKL	Pack Vision Level 2	1 240,-	2	O	O	O

● Équipement de série

○ Équipement en option

▲ Obligatoire

△ n.c. au moment de la publication

◆ Sur demande (sans supplément)

— Non disponible

□ Disponible dans un pack

Plus d'informations à partir de p. 89



L'installation en usine de l'équipement en option accroît la masse réelle du véhicule et diminue la capacité de charge. Le poids en surplus indiqué pour les paquets et l'équipement en option fait apparaître le poids en surplus par rapport à l'équipement standard du modèle en question ou de l'implantation. Le poids total de l'équipement choisi en option ne doit pas dépasser la masse définie par le fabricant pour l'équipement en option indiquée dans les aperçus des modèles. Il s'agit ici d'une valeur calculée déterminée pour chaque type et chaque implantation, par laquelle Laika définit le poids maximal disponible pour l'équipement en option installé en usine. Vous

trouverez des informations et explications détaillées sur le thème du poids au point Mentions légales. Dans le cas d'une surcharge, la masse définie par le fabricant pour l'équipement en option augmente. Cette augmentation résulte de la capacité de charge plus élevée due au châssis alternatif. Le propre poids plus élevé du châssis alternatif et notamment le poids pour, le cas échéant, des variantes de moteurs plus lourds contraignantes (180 CV par ex.) doivent être déduits. Pour une description plus détaillée de toutes les dépendances techniques obligatoires, voir les explications des notes à la page 90.

Prix et données techniques Kosmo Camper Van



50

60

FIAT Ducato 35 Light

FIAT Ducato 35 Light

Châssis de série	FIAT Ducato 35 Light	FIAT Ducato 35 Light
Transmission	Traction	Traction
kW (ch)	103 (140)	103 (140)
Normes d'émission	Euro 6e	Euro 6e
Dimensions pneumatiques	225 75 R16CP	225 75 R16CP
Longueur hors-tout (cm)	541	599
Largeur hors-tout (cm)	205	205
Largeur intérieure (cm)	195	195
Hauteur hors-tout (cm)	265 ¹⁴⁾ / 275 O	265 ¹⁴⁾ / 275 O
Type de toit	Toit relevable O	Toit relevable O
Hauteur intérieure (cm)	190	190
Empattement (mm)	3450	4035
Masse du véhicule en état de marche (kg) (+/-5%)*	2699 (2564 - 2834)*	2853 (2710 - 2996)*
Charge utile maximale ~ (kg)*	801	647
PTAC (kg) *	3500	3500
Poids tractable freiné (kg)*	2500 ¹⁾	2500 ¹⁾
Nombre de places assises autorisées	4	4
Isolation plancher / parois / toit (mm)	21 / 25 / 25	21 / 25 / 25
Dimensions couchage AV L x l (cm)	182 x 80 - 70 O	182 x 83 - 77 O
Dimensions couchage AR L x l (cm)	196 x 132 - 120	196 x 150 - 138
Dimensions couchage toit relevable L x l (cm)	209 x 143 O	209 x 143 O
Nombre de couchages	2 - 5 O	2 - 5 O
Coffre à gaz (poids de remplissage en kg)	11 / 11	11 / 11
Capacité totale du réservoir d'eau propre (l)	100	100
Alimentation en eau ~ l (en circulation)	20 ²⁾	20 ²⁾
Réservoir eaux usées (l)	90	90
Batteries cellule supplémentaires (Ah)	95	95
Nombre de prises 12 V	1	1
Nombre de prises 230 V	2	1
Nombre de ports USB	2	2

- Équipement de série
- ◆ Sur demande (sans supplément)
- Équipement en option
- Non disponible
- ▲ Obligatoire
- Disponible dans un pack
- △ n.c. au moment de la publication

* INFO

En ce qui concerne la masse en ordre de marche indiquée, il s'agit d'une valeur standard définie dans la procédure de réception par type. En raison des tolérances de fabrication, la masse en ordre de marche réellement pesée peut diverger de la valeur indiquée ci-dessus. Des écarts pouvant atteindre jusqu'à ± 5 % de la masse en ordre de marche sont autorisés par la loi et possibles. La marge admissible en kilogrammes est indiquée entre parenthèses après la masse en ordre de marche. Dans le cas des dimensions définies par le fabricant pour les équipements en option, il s'agit d'une valeur calculée déterminée pour chaque type et chaque implantation, par laquelle Laika définit le poids maximal disponible pour l'équipement en option installé en usine. La limitation de l'équipement en option a pour but de garantir que la capacité de charge minimale c'est-à-dire la masse libre prescrite par la loi pour les bagages et les accessoires installés ultérieurement sur les véhicules livrés par Laika est aussi réellement disponible pour la charge supplémentaire. Le poids réel de votre véhicule

départ usine peut uniquement être déterminé par une pesée à la fin de la chaîne. Si la pesée devait exceptionnellement révéler que, malgré la limitation de l'équipement en option, la capacité de charge supplémentaire réelle est inférieure à la capacité de charge minimale du fait d'un écart de poids admissible vers le haut, nous procéderons alors, avant la livraison du véhicule, à un contrôle conjointement avec votre partenaire et vous-même, pour savoir si nous devons surcharger le véhicule, réduire le nombre de sièges ou retirer l'équipement en option. La masse en charge maximale techniquement admissible du véhicule ainsi que la masse maximale techniquement admissible sur l'essieu n'ont pas le droit d'être dépassées. Vous trouverez des informations et explications détaillées sur le thème du poids et pour la configuration du véhicule au point Mentions légales. Vous trouverez une présentation détaillée de toutes les dépendances techniques obligatoires dans les explications à la page 90.

Équipements de série Kosmo Camper Van

	50	60
Châssis / PTAC		
Fiat Ducato Light Kg 3.500 2.2 140 ch (Light Duty)	●	●
Base		
Couleur extérieure cabine : blanc	●	●
Jantes alliage 16" (coloris noir mat), pour véhicules avec châssis Light et boîte de vitesses manuelle	●	●
Kit anti-crevaison Fix&Go	●	●
Réservoir carburant 60 l	●	●
Contrôle électronique de stabilité : ESC, ABS, ASR, aide au démarrage en côte, système anti-renversement, assistance en cas de vent latéral, stabilisation de la remorque, freinage automatique post-collision	●	●
Régulateur de vitesse	●	●
Traction+ (différentiel électronique intelligent) et Hill Descent Control (contrôle du véhicule en descente)	●	●
Rétroviseurs extérieurs chauffants et réglables électriquement avec répéteur de clignotant intégré	●	●
Vitres électriques dans la cabine	●	●
Airbags conducteur et passager	●	●
Volant réglable en hauteur	●	●
Volant et pommeau du levier de vitesse gainés de cuir, d'origine Fiat	●	●
Climatisation cabine manuelle	●	●
Commandes radio au volant	●	●
Prédisposition radio DAB et haut-parleurs dans la cabine	●	●
Antenne radio DAB	●	●
Eco-Pack avec Start&Stop	●	●
Fermeture centralisée portes cabine et cellule avec télécommande	●	●
Prédisposition pour chauffage gazole sur châssis Fiat	●	●
Cellule		
Plancher et toit en XPS, parois et toit isolés avec de l'Alu-Ecofiber	●	●
Double plancher avec éclairage intérieur et espace de rangement au niveau de la dînette	●	●
Lanterneau panoramique dans le séjour ¹⁵⁾	●	●
Dachluke 40 × 40 cm im Schlafzimmer ¹⁶⁾	●	●
Lanterneau dans la salle d'eau 28 x 28 cm ¹⁶⁾	●	●
Baie dans la salle d'eau	●	●
Équipement		
Sièges cabine pivotants avec accoudoirs, réglables en hauteur et sellerie assortie au séjour	●	●
Sensation d'espace unique grâce à la hauteur intérieure optimisée dans la cabine et dans le salon	●	●
Compartiments de rangement et éclairage indirect dans la casquette avant	●	●
Appuis-tête séjour réglables en hauteur	●	●
Armoire équipée d'un rail coulissant	●	●
Parois équipées d'un système anti-condensation et ventilation dans le mobilier pour une répartition idéale de la chaleur	●	●
Plafond capitonné	●	●
Fixations Isofix (2 places)	●	●
Table extensible	●	●
Espace de rangement arrière avec illets darrimage	●	●
Panneau de séparation amovible entre l'habitacle et la soute avec trappe d'accès intérieur	●	●
Séjour, chambre à coucher et éclairages		
Lits avec sommiers à lattes en bois	●	●
Spots de lecture réglables avec prises USB	●	●
Éclairage LED complet, à plusieurs niveaux	●	●
Lit arrière amovible pour permettre le chargement d'objets encombrants	●	●

	50	60
Matelas "Ergonomy" grand confort avec traitement antiacarien, respirants, avec revêtement stretch lavable en machine	●	●
Cuisine		
Surface du plan de la cuisine et de la table anti-rayures et anti-traces (Fenix®)	●	●
Plaque de cuisson 2 feux et évier en acier inoxydable	●	●
Réfrigérateur à compression 70 l	●	—
Réfrigérateur à compression 84 l	—	●
Tiroirs de la cuisine avec technologie Softclose	●	●
Prise 230 V dans la cuisine	●	●
Éclairage indirect sous le plan de travail de la cuisine	●	●
Salle d'eau		
Salle d'eau de type Vario avec maxi-douche séparable intégrée	—	●
WC à cassette (isolée)	●	●
Porte des toilettes coulissante	●	●
Équipement et technique de bord		
Chauffage Combi 4 - 4 kW (gaz)	●	●
Chauffage avec panneau de contrôle numérique, programmable	●	●
Chargeur batterie automatique 22 A	●	●
Panneau de contrôle avec affichage LED	●	●
Batterie cellule (95 Ah)	●	●
Prises USB pour recharger vos appareils électroniques	●	●
Coffre à gaz pour deux bouteilles	●	●
Réservoir eau propre situé à l'intérieur, facilement accessible, pompe à eau électrique immergée	●	●
Réservoir eaux usées avec système d'ouverture / fermeture de sécurité	●	●
Tuyaux d'évacuation des eaux avec siphons anti-odeurs et réservoir eaux usées avec ventilation extérieure	●	●
Multimédia		
Compartiment TV dans le salon avec péninsule et éclairage indirect	●	●
Prédisposition TV avec alimentation et câblage pour l'antenne	●	●
Décor mobilier et ambiances		
Mobilier "Forest Green + Stone Grey"	●	●
Coussins séjour ergonomiques déhoussables et modulables avec les sièges, les dossiers et les coussins d'ambiance pouvant être accordés selon les envies	●	●
Ambiance Parma	●	●
Dossiers Venezia	●	●

Kosmo Camper Van Packs

PACK CHÂSSIS PRO

- 8.54 KG*

- Frein de stationnement électrique
- TPMS (système de contrôle de la pression des pneus)
- Climatisation automatique de l'habitacle avec filtre à pollen
- Chargeur à induction pour smartphones
- Tableau de bord numérique avec écran couleur TFT 7"

Prix ^{a)}

2 110,-

PACK CHÂSSIS MAX

- 8.04 KG*

- Frein de stationnement électrique
- TPMS (système de contrôle de la pression des pneus)
- Climatisation automatique de l'habitacle avec filtre à pollen
- Chargeur à induction pour smartphones
- Tableau de bord numérique avec écran couleur TFT 7"
- Feux full LED
- Capteurs de pluie et de luminosité

Prix ^{a)}

3 550,-

PACK CHÂSSIS MAX (COMPATIBLE AVEC LK5 - PACK SAFETY)

- 8.54 KG*

- Frein de stationnement électrique
- TPMS (système de contrôle de la pression des pneus)
- Climatisation automatique de l'habitacle avec filtre à pollen
- Chargeur à induction pour smartphones
- Tableau de bord numérique avec écran couleur TFT 7"
- Feux full LED

Prix ^{a)}

3 290,-

PACK SAFETY

+ 0 KG*

- Freinage d'urgence autonome avec détection des piétons et des cyclistes, contrôle de la trajectoire (système d'aide au maintien dans la voie), capteur de pluie et de luminosité, reconnaissance des panneaux de signalisation + feux adaptatifs (allumage et e
- Régulateur de vitesse adaptatif > 30 km/h

Prix ^{a)}

1 630,-

PACK VISION LEVEL 2

+ 2 KG*

- Rétroviseurs extérieurs rabattables électriquement
- Aide au stationnement (avertissement sonore des obstacles dans la zone arrière)
- Avertisseur d'angle mort avec système de détection arrière de mouvement latéral

Prix ^{a)}

1 240,-

PACK STYLE

+ 2 KG*

- Pare-chocs avant peint
- Feux antibrouillard avec fonction feux de virage
- Skidplate coloris noir

Prix ^{a)}

520,-

PACK MULTIMÉDIA ZENEC

+ 7.8 KG*

- Système multimédia 9", autoradio DAB, écran tactile, navigation, haut-parleurs, caméra de recul

Prix ^{a)}

2 620,-

PACK MULTIMÉDIA PIONEER

+ 7 KG*

- Système multimédia 9", autoradio DAB, écran tactile, Apple Car Play/Android Auto, haut-parleurs, caméra de recul

Prix ^{a)}

1 680,-



* INFO

L'installation en usine de l'équipement en option accroît la masse réelle du véhicule et diminue la capacité de charge. Le poids en surplus indiqué pour les paquets et l'équipement en option fait apparaître le poids en surplus par rapport à l'équipement standard du modèle en question ou de l'implantation. Le poids total de l'équipement choisi en option ne doit pas dépasser la masse définie par le fabricant pour

l'équipement en option indiquée dans les aperçus des modèles. Il s'agit ici d'une valeur calculée déterminée pour chaque type et chaque implantation, par laquelle Laika définit le poids maximal disponible pour l'équipement en option installé en usine. Vous trouverez des informations et explications détaillées sur le thème du poids au point Mentions légales.

PACK CONFORT

+ 14 KG*

- Moustiquaire pour la porte latérale
- Prédiposition pour la caméra de recul
- Réservoir eaux usées isolé
- Réservoir eaux usées chauffé
- Éclairage extérieur LED et système de gouttière pour la porte coulissante
- Caillebotis de douche en bois
- Habillage des parois de la chambre à coucher arrière en simili cuir
- Étagère pliante dans la cuisine

Prix ^{a)}

2 410,-



* INFO

L'installation en usine de l'équipement en option accroît la masse réelle du véhicule et diminue la capacité de charge. Le poids en surplus indiqué pour les paquets et l'équipement en option fait apparaître le poids en surplus par rapport à l'équipement standard du modèle en question ou de l'implantation. Le poids total de l'équipement choisi en option ne doit pas dépasser la masse définie par le fabricant pour

l'équipement en option indiquée dans les aperçus des modèles. Il s'agit ici d'une valeur calculée déterminée pour chaque type et chaque implantation, par laquelle Laika définit le poids maximal disponible pour l'équipement en option installé en usine. Vous trouverez des informations et explications détaillées sur le thème du poids au point Mentions légales.

Kosmo Camper Van Équipement optionnel

		CHF ^{a)}	Poids supplémentaire (kg) *	50	60
Châssis / PTAC					
LCA.M140	Fiat Ducato Light 3.500 kg - 2.2 140 ch (Light Duty) + boîte de vitesses automatique	3 870,-	60	O	O
LCA-M180	Fiat Ducato Light 3.500 kg - 2.2 180 ch (Light Duty) + boîte de vitesses automatique	7 930,-	60	O	O
LM140HD	Fiat Ducato Light 3.500 kg 2.2 140 ch (Heavy Duty)	1 630,-	0	O	O
LCA-M180HD	Fiat Ducato Light 3.500 kg 2.2 180 ch (Heavy Duty) + boîte de vitesses automatique	8 010,-	60	O	—
3051266	Fiat Ducato Heavy 3.500 kg 2.2 140 ch (Light Duty)*	1 450,-	40	—	O
3051266 + HCA140	Fiat Ducato Heavy 3.500 kg 2.2 140 ch (Light Duty) + boîte de vitesses automatique	5 320,-	60	—	O
3051266 + HCA-M180	Fiat Ducato Heavy 3.500 kg 2.2 180 ch (Light Duty) + boîte de vitesses automatique*	9 380,-	60	—	O
3493410	Fiat Ducato Heavy 4.250 kg 2.2 140 ch (Light Duty)*	1 450,-	40	—	O
3493410 + HCA140	Fiat Ducato Heavy 4.250 kg 2.2 140 ch (Light Duty) + boîte de vitesses automatique*	5 320,-	60	—	O
3493410 + M140HD + HCA140	Fiat Ducato Heavy 4.250 kg 2.2 140 ch (Heavy Duty) + boîte de vitesses automatique*	6 950,-	60	—	O
3493410 + HCA-M180HD	Fiat Ducato Heavy 4.250 kg 2.2 180 ch (Heavy Duty) + boîte de vitesses automatique*	9 460,-	60	—	O
Base					
632	Couleur extérieure cabine : noir métallisé	870,-	0	O	O
113	Couleur extérieure cabine : gris Artense (métallisé)	870,-	0	O	O
676	Couleur extérieure cabine : gris Expedition	870,-	0	O	O
385	Couleur extérieure cabine : gris Lanzarote	610,-	0	O	O
3065128	Réservoir carburant 90 l	100,-	23	O	O
FO7	Caches moyeu avec logo Laika pour enjoliveurs ou jantes alliage Fiat	60,-	0.1	O	O
Cellule					
TPG	Toit relevable peint avec double couchage grand confort ¹⁵⁾	5 820,-	150	O	O
OC4	Store extérieur Thule 3,2 m, boîtier noir	1 190,-	24	O	—
C83	Store extérieur Thule 3,7 m, boîtier noir	1 250,-	28.5	—	O
GCV	Attelage (amovible)	1 550,-	23	O	O
MTR	Porte-moto/vélo arrière Sawiko Agito 120, pivotant pour l'utilisation de la porte arrière, amovible	3 840,-	68	O	O
D39	Porte-vélos pour 2 vélos	700,-	9.5	O	O
FM7	Skyview ¹⁶⁾	1 670,-	5	O	O
C77	Marchepied électrique (porte cellule)	540,-	11	O	O
D14	Baies à cadre affleurant	820,-	5	O	O
Équipement					
2808053	Stores plissés de cabine pour pare-brise et vitres latérales	720,-	4.5	O	O
Séjour, chambre à coucher et éclairages					



* INFO

L'installation en usine de l'équipement en option accroît la masse réelle du véhicule et diminue la capacité de charge. Le poids en surplus indiqué pour les paquets et l'équipement en option fait apparaître le poids en surplus par rapport à l'équipement standard du modèle en question ou de l'implantation. Le poids total de l'équipement choisi en option ne doit pas dépasser la masse définie par le fabricant pour l'équipement en option indiquée dans les aperçus des modèles. Il s'agit ici d'une valeur calculée déterminée pour chaque type et chaque implantation, par laquelle Laika définit le poids maximal disponible pour l'équipement en option installé en usine. Vous

trouverez des informations et explications détaillées sur le thème du poids au point Mentions légales. Dans le cas d'une surcharge, la masse définie par le fabricant pour l'équipement en option augmente. Cette augmentation résulte de la capacité de charge plus élevée due au châssis alternatif. Le propre poids plus élevé du châssis alternatif et notamment le poids pour, le cas échéant, des variantes de moteurs plus lourds contraignantes (180 CV par ex.) doivent être déduits. Pour une description plus détaillée de toutes les dépendances techniques obligatoires, voir les explications des notes à la page 90.

		CHF ^{a)}	Poids supplémentaire (kg)	50	60
LDE	Conversion de la dinette en lit et table avec rallonge rotative (lit simple)	360,-	9	○	○
Cuisine					
FM9	Réfrigérateur à compression 138 l ¹⁷⁾	1 390,-	11	—	○
Équipement et technique de bord					
C31	Chauffage Combi 6 E - 6 kW (gaz + électrique)	700,-	2	○	○
D42	Chauffage Combi 6 Diesel E - 6 kW (gazole + électrique)	720,-	2	○	○
DD4	Chauffage Combi 6 Diesel E - 6 kW (gazole + électrique)	2 210,-	2	○	○
F33	Détendeur de gaz avec échangeur automatique et antigivre (DuoControl + EisEX)	550,-	1.5	○	○
SB4	Batterie lithium, 1x150Ah	1 550,-	-11	○	○
SB4+SB5	Batterie lithium, 2x150Ah	3 220,-	4	○	○
FL1	Dispositif antivol à périmètre volumétrique (y compris portes et trappes), télécommande intégrée dans la clé du porteur	1 400,-	1.8	○	○
DB2	Routeur 4G	320,-	0.8	○	○
2DA	Panneau solaire 95 W avec supports réglables ¹⁶⁾	1 000,-	9.5	○	○
C79	Prédisposition panneau solaire ¹⁶⁾	160,-	2	○	○
Multimédia					
C47	Prédisposition pour câble TV 12V et support TV	350,-	3	○	○
C72	TV LED 19" avec lecteur DVD, décodeur et support	1 040,-	8	○	○
Décor mobilier et ambiances					
TT4	Ambiance Siena	310,-	0	○	○
TT8	Simili cuir Firenze	710,-	0	○	○
TT9	Simili cuir Udine	710,-	0	○	○
TT5	Cuir Milano	3 130,-	0	○	○
T07	Coussins Lazio	450,-	0	○	○
T04	Coussins Liguria	450,-	0	○	○
T14	Coussins Modena	500,-	0	○	○
T11	Coussins Napoli	450,-	0	○	○
T12	Coussins Pisa	450,-	0	○	○
T15	Coussins Rimini	450,-	0	○	○
T16	Coussins Parma	450,-	0	○	○
T06	Coussins Toscana	450,-	0	○	○
T03	Coussins Umbria	500,-	0	○	○
T05	Coussins Veneto	500,-	0	○	○
T17	Coussins Siena	450,-	0	○	○
T23	Coussins simili cuir Firenze	450,-	0	○	○
T27	Coussins simili cuir Udine	450,-	0	○	○
T18	Coussins cuir Milano	780,-	0	○	○
FH7	Tapis de cabine	290,-	3	○	○
Packs d'équipements					
LK1	Pack Châssis Pro	2 110,-	-8.54	○	○



* INFO

L'installation en usine de l'équipement en option accroît la masse réelle du véhicule et diminue la capacité de charge. Le poids en surplus indiqué pour les paquets et l'équipement en option fait apparaître le poids en surplus par rapport à l'équipement standard du modèle en question ou de l'implantation. Le poids total de l'équipement choisi en option ne doit pas dépasser la masse définie par le fabricant pour l'équipement en option indiquée dans les aperçus des modèles. Il s'agit ici d'une valeur calculée déterminée pour chaque type et chaque implantation, par laquelle Laika définit le poids maximal disponible pour l'équipement en option installé en usine. Vous

trouverez des informations et explications détaillées sur le thème du poids au point Mentions légales. Dans le cas d'une surcharge, la masse définie par le fabricant pour l'équipement en option augmente. Cette augmentation résulte de la capacité de charge plus élevée due au châssis alternatif. Le propre poids plus élevé du châssis alternatif et notamment le poids pour, le cas échéant, des variantes de moteurs plus lourds contraignantes (180 CV par ex.) doivent être déduits. Pour une description plus détaillée de toutes les dépendances techniques obligatoires, voir les explications des notes à la page 90.

		CHF ^{a)}	Poids supplémentaire (kg)	50	60
LK2	Pack Châssis Max	3 550,-	-8.04	○	○
LK6	Pack Châssis Max (compatible avec LK5 - Pack Safety)	3 290,-	-8.54	○	○
LK5	Pack Safety	1 630,-	0	○	○
BKL	Pack Vision Level 2	1 240,-	2	○	○
BK6	Pack Style	520,-	2	○	○
MZ1	Pack Multimédia Zenec	2 620,-	7.8	○	○
MP1	Pack Multimédia Pioneer	1 680,-	7	○	○
2CK	Pack Confort	2 410,-	14	○	○

● Équipement de série ○ Équipement en option ▲ Obligatoire △ n.c. au moment de la publication Plus d'informations à partir de p. 89
 ◆ Sur demande (sans supplément) — Non disponible □ Disponible dans un pack



* INFO

L'installation en usine de l'équipement en option accroît la masse réelle du véhicule et diminue la capacité de charge. Le poids en surplus indiqué pour les paquets et l'équipement en option fait apparaître le poids en surplus par rapport à l'équipement standard du modèle en question ou de l'implantation. Le poids total de l'équipement choisi en option ne doit pas dépasser la masse définie par le fabricant pour l'équipement en option indiquée dans les aperçus des modèles. Il s'agit ici d'une valeur calculée déterminée pour chaque type et chaque implantation, par laquelle Laika définit le poids maximal disponible pour l'équipement en option installé en usine. Vous

trouverez des informations et explications détaillées sur le thème du poids au point Mentions légales. Dans le cas d'une surcharge, la masse définie par le fabricant pour l'équipement en option augmente. Cette augmentation résulte de la capacité de charge plus élevée due au châssis alternatif. Le propre poids plus élevé du châssis alternatif et notamment le poids pour, le cas échéant, des variantes de moteurs plus lourds contraignantes (180 CV par ex.) doivent être déduits. Pour une description plus détaillée de toutes les dépendances techniques obligatoires, voir les explications des notes à la page 90.

Remarques importantes

Notes techniques:

Les informations techniques indiquées dans ce document concernant les poids, les dimensions ainsi que les équipements et le design des véhicules correspondent aux données connues au moment de l'impression (Août 2025). Les données concernant les poids tractables constituent une indication valide pour les montées ayant une pente maximale de 12 %. Laika se réserve le droit d'apporter des modifications aux équipements ou des améliorations aux produits à tout moment. Avant de finaliser l'achat, nous vous invitons à vérifier, auprès de votre concessionnaire Laika agréé, si des modifications ont été apportées sur les équipements de série par rapport aux données contenues dans cette brochure. À cause de la diversité des matériaux de base, il peut y avoir des variations de tonalités de couleur de chaque composant. La hauteur totale du véhicule est augmentée en cas d'installation d'accessoires sur le toit, comme, par exemple, une antenne satellite ou encore des panneaux solaires. Le propriétaire est responsable des modifications qui peuvent avoir des conséquences sur le poids du véhicule. Veuillez noter que les accessoires montés a posteriori sur le véhicule réduisent la charge utile et ont des conséquences sur la charge des essieux. Les dimensions indiquées correspondent à des valeurs standard définies lors de la procédure d'homologation. En raison des tolérances de fabrication, les dimensions réelles peuvent différer des valeurs indiquées dans ce document. Des écarts allant jusqu'à $\pm 3\%$ des dimensions sont légalement admissibles et possibles. L'installation en usine d'équipements peut avoir des conséquences sur les dimensions indiquées pour le modèle ou l'implantation en question.

Notes générales:

Laika Caravans S.p.A. se réserve le droit d'améliorer et de modifier, à tout moment et sans aucun préavis, les caractéristiques techniques de la cellule et des châssis, les caractéristiques du mobilier et les équipements des véhicules présentés dans ce document. Malgré les contrôles, il est possible que ce catalogue contienne des erreurs d'impression. Certaines photographies contenues dans cette brochure présentent des prototypes. Ces véhicules peuvent différer des modèles de série et correspondent aux données connues au moment de l'impression (Août 2025). Veuillez donc vous adresser à votre concessionnaire Laika qui vous renseignera sur les éventuelles différences. Les modifications peuvent concerner la structure, les matériaux, les couleurs, les formes et les versions. Certaines photographies présentent des accessoires non compris dans l'équipement de série et donc disponibles avec un supplément. Les photos peuvent également contenir des articles d'ameublement tels que des assiettes, des verres et autres objets comme téléviseurs et planches de surf, non compris dans les équipements des véhicules et non commercialisés/proposés par Laika. Ce catalogue indique les équipements et les caractéristiques en vigueur au moment de l'impression. Votre concessionnaire Laika vous informera également concernant d'éventuels changements ayant eu lieu sur les produits après l'impression des catalogues. Toutes les options sont soumises à un surcoût. Des usages particuliers et/ou spéciaux voulus par le client doivent être signalés au concessionnaire Laika avant l'établissement du contrat de vente.

Informations concernant les prix public TTC:

^{a)}Tous les prix des options sont en CHF, y compris TVA 8,1%. Cette liste de prix annule et remplace toutes les listes de prix précédentes. Cette liste de prix est valable uniquement en Suisse. Tous les prix sont des prix de vente conseillés.

Informations concernant les accessoires:

En cas d'installation d'accessoires, il est obligatoire de suivre les instructions de montage et les recommandations du fabricant de l'accessoire.

Annotations

- 1) La charge remorquable maximale techniquement admissible et le poids total du véhicule en ordre de marche ne doivent pas dépasser 6000 kg.
- 2) Avant de partir, assurez-vous que le réservoir d'eau propre ne contient pas plus de 20 litres.
- 3) La solution de connectivité SCU ne contient pas de smartphone ou de carte SIM
- 4) Avec fixations Isofix pour la table rectangulaire avec pied de table télescopique
- 5) Avec la cuisine "Grand Chef", le four à gaz nest pas installé au-dessus du réfrigérateur
- 6) Four à micro-ondes disponible uniquement avec la cuisine "Grand Chef" - code FP1 (Kreos), FO2 (Ecovip)
- 7) La charge remorquable maximale techniquement admissible et le poids total du véhicule en ordre de marche ne doivent pas dépasser 5880 kg.
- 8) Non disponible avec le lit de pavillon
- 9) Avec le lit de pavillon au-dessus du séjour, le grand lanterneau panoramique est remplacé par un lanterneau de 40 x 40 cm
- 10) Une 5e place assise en option doit être prise en compte lors du calcul de la charge utile minimale ainsi que de la masse des passagers comme siège régulier. Pour obtenir la 5e place assise, il faut pouvoir garantir que la charge utile minimale reste préservée ainsi que toutes les autres valeurs de masse légales. Contactez nos partenaires commerciaux pour de plus informations
- 11) Remplace le lanterneau de série 40 x 40 cm
- 12) Chauffage Combi Diesel disponible uniquement avec la prédisposition chauffage gazole - code 52X (de série pour les camper vans)
- 13) Chauffage à eau chaude (avec échangeur de chaleur) disponible uniquement avec la prédisposition du chauffage arrière - code 4GT
- 14) L'association store et toit relevable réduit la longueur du store de 25 cm.
- 15) Avec le toit relevable, le véhicule ne dispose que d'un seul lanterneau
- 16) Non disponible avec le toit relevable
- 17) Réfrigérateur à compression 138 l à la place de la penderie
- 18) Avec le lit de pavillon au-dessus du salon, le lanterneau panoramique est déplacé dans l'espace arrière et remplacé par un lanterneau de 40 x 40 cm

MENTIONS LÉGALES SUR LES INFORMATIONS RELATIVES AUX POIDS

Les indications et les contrôles de poids pour les camping-cars sont régularisés dans tous les pays de l'UE de manière standardisée dans le règlement d'exécution de l'UE n° 2021/535 (jusqu'à juin 2022 : règlement d'exécution de l'UE n° 1230/2012). Nous avons regroupé pour vous et vous expliquons les principaux termes et les spécifications légales qui découlent de ce règlement. Nos revendeurs et le configurateur Laika sur notre site Internet constituent une aide complémentaire pour la configuration de votre véhicule.

1. Masse maximale techniquement admissible

La masse maximale techniquement admissible (ou encore : masse maximale techniquement admissible à l'état chargé) du véhicule (par ex. 3 500 kg) est une spécification de masse définie par le fabricant que le véhicule ne doit pas dépasser. Vous trouverez des informations sur la masse maximale techniquement admissible du modèle que vous avez choisi dans les caractéristiques techniques. Si, au cours de son fonctionnement pratique, le véhicule dépasse la masse maximale techniquement admissible, ceci représente une infraction au règlement passible d'une amende.

2. Masse en ordre de marche

En termes simples, il s'agit de la masse en état de marche du véhicule de base avec l'équipement standard plus un poids forfaitaire de 75 kg pour le conducteur fixé par la loi. Elle comprend principalement les éléments suivants :

le poids à vide du véhicule, avec sa carrosserie, y compris le plein des consommables comme les graisses, les huiles et les liquides réfrigérants ;
l'équipement standard, c'est-à-dire tous les objets d'équipements qui sont normalement contenus dans l'étendue de la livraison montés en usine ;
le réservoir d'eau fraîche intégralement rempli en état de marche (remplissage conforme aux indications du fabricant ; 20 litres) et une bouteille de gaz en alu remplie de gaz à 100 % et pesant 16 kg ;
le réservoir à carburant rempli à 90 %, avec le carburant ;
le conducteur, dont le poids – indépendamment du poids réel – est fixé à un forfait de 75 kg selon le droit en vigueur dans les pays de l'UE.

Vous trouverez des informations sur la masse en ordre de marche pour chaque modèle dans nos documents de vente. Il est important de savoir que, en ce qui concerne la valeur indiquée dans les documents de vente pour la masse en ordre de marche, il s'agit d'une valeur standard déterminée dans le cadre d'une procédure de réception par type et contrôlée par les autorités. Il est légalement autorisé et possible que la masse en ordre de marche du véhicule qui vous a été livré diverge de la valeur nominale indiquée dans les documents de vente. La tolérance admissible s'élève à $\pm 5\%$. Ainsi, le législateur UE tient compte du fait que certaines fluctuations se produisent pour la masse en ordre de marche, en raison des fluctuations de poids pour les pièces en sous-traitance ainsi qu'en raison du processus et des intempéries.

Ces divergences de poids peuvent être constatées à l'appui d'un exemple de calcul:

Masse en ordre de marche selon les documents de vente : 2 850 kg

Tolérance légalement admissible de $\pm 5\%$: 142,50 kg

Marge légalement admissible de la masse en ordre de marche : 2 707,50 kg à 2 992,50 kg.

La marge concrète des divergences de poids admissibles de chaque modèle se trouve dans les caractéristiques techniques. Laika déploie de gros efforts pour réduire à un minimum incompressible les fluctuations de poids du point de vue de la production. Les écarts aux extrémités supérieure et inférieure de la marge sont donc très rares ; cependant, d'un point de vue technique, ils ne peuvent pas être totalement exclus malgré toutes les

optimisations. Le poids réel du véhicule ainsi que le respect de la tolérance admissible sont donc contrôlés par Laika par pesée de chaque véhicule à la fin de la chaîne.

3. Masse des passagers

La masse des passagers s'élève pour chaque siège prévu par le fabricant à un forfait de 75 kg, indépendamment du poids réel des passagers. La masse du conducteur est déjà comprise dans la masse en ordre de marche (voir ci-dessus n° 2) et n'est donc pas à nouveau calculée. Dans le cas d'un camping-car avec quatre sièges autorisés, la masse des passagers s'élève ainsi à $3 \times 75 \text{ kg} = 225 \text{ kg}$.

4. Équipement en option et masse réelle

L'équipement en option (aussi : équipement additionnel) comprend, selon la définition juridique, toutes les pièces d'équipement optionnelles non contenues dans l'équipement standard, lesquelles sont montées sur le véhicule sous la responsabilité du fabricant – c'est-à-dire départ usine – et qui peuvent être commandées par le client (par ex. store-banne, support pour vélo ou moto, installation satellite, installation solaire, four, etc.). Vous trouverez des informations sur les poids individuels ou par paquet de l'équipement en option pouvant être commandé dans nos documents de vente. À ce titre, les autres accessoires installés en usine après la livraison du véhicule par le revendeur ou par vous personnellement ne font pas partie de l'équipement en option.

La masse du véhicule en ordre de marche (voir ci-dessus n° 2) et la masse de l'équipement en option monté en usine sur un véhicule concret sont désignées ensemble comme masse réelle. Vous trouverez l'indication correspondante pour votre véhicule après le transfert sous le chiffre 13.2 du certificat de conformité (Certificate of Conformity, CoC). Veuillez noter que cette indication est également une valeur standardisée. Étant donné que pour la masse en ordre de marche – en tant qu'élément de la masse réelle – une tolérance légalement autorisée de $\pm 5\%$ est valable (voir n° 2), la masse réelle peut aussi varier par rapport à la valeur nominale indiquée.

5. Capacité de charge et capacité de charge minimale

Le montage d'un équipement en option est également soumis à des limites techniques et juridiques : il n'est possible de commander et de monter en usine que l'équipement en option qui offre encore suffisamment de poids libre pour les bagages et les autres accessoires (capacité de charge), sans que la masse en charge maximale techniquement admissible soit dépassée. La capacité de charge résulte de la déduction de la masse en ordre de marche (valeur nominale selon les documents de vente, voir ci-dessus n° 2), la masse de l'équipement en option et de la masse des passagers (voir ci-dessus n° 3) de la masse en charge maximale techniquement admissible (voir ci-dessus n° 1). La réglementation européenne prévoit pour les camping-cars une capacité de charge minimale fixe, qui doit au moins être disponible pour les bagages ou les autres accessoires non montés en usine. Cette capacité de charge minimale se calcule de la manière suivante : Capacité de charge minimale en kg $\geq 10 \times (n + L)$ Ce qui suit étant applicable : « n » = nombre maximal de passagers plus le conducteur et « L » = longueur totale du véhicule en mètres. Dans le cas d'un camping-car d'une longueur de 6 m avec 4 sièges autorisés, la capacité de charge minimale s'élève donc par ex. à $10 \text{ kg} \times (4 + 6) = 100 \text{ kg}$.

Afin que la capacité de charge minimale reste préservée, il existe pour chaque modèle de véhicule une combinaison maximale d'équipements pouvant être commandés en option. Dans l'exemple ci-dessus, avec une capacité de charge minimale de 100 kg, la masse en charge de l'équipement en option pour un véhicule avec quatre sièges autorisés et une mas-

se en ordre de marche de 2 850 kg par ex. devrait s'élever au maximum à 325 kg :

3.500 kg masse en charge maximale techniquement admissible
- 2.850 kg masse en ordre de marche
- 3*75 kg masse des passagers
- 100 kg capacité de charge minimale
= 325 kg masse maximale autorisée de l'équipement en option

Il est important de savoir que ce calcul part de la valeur standard fixée dans la procédure de réception par type pour la masse en ordre de marche, sans prendre en considération les écarts de poids admissibles pour la masse en ordre de marche (voir ci-dessus n° 2). Si la valeur maximale admissible pour l'équipement en option de (dans l'exemple) 325 kg est presque ou complètement épuisée, il se peut donc que, lors d'un écart de poids vers le haut, la capacité de charge minimale de 100 kg soit certes garantie du point de vue calcul en appliquant la valeur standard de la masse en ordre de marche, mais que, en réalité, il n'existe aucune possibilité de chargement additionnel correspondante. Voici également un exemple de calcul pour un véhicule équipé de quatre sièges, dont la masse en ordre de marche réellement pesée est supérieure de 2 % à la valeur nominale :

3.500 kg masse en charge maximale techniquement admissible
- 2.907 kg masse en ordre de marche réellement pesée (+ 2 % par rapport à la valeur indiquée de 2 850 kg)
- 3*75 kg masse des passagers
- 325 kg équipement en option (valeur maximale autorisée)
= 43 kg possibilité de chargement additionnel réelle
(< masse nominale de la capacité de charge de 100 kg)

Pour éviter ce genre de situation, Laika réduit encore, selon les modèles, le poids maximal autorisé de l'équipement total pouvant être commandé en option. La limitation de l'équipement en option a pour but de garantir que la capacité de charge minimale, c'est-à-dire la masse libre prescrite par la loi pour les bagages et les accessoires installés ultérieurement sur les véhicules livrés par Laika, soit aussi réellement disponible pour la charge supplémentaire.

Étant donné que le poids d'un véhicule concret peut uniquement être déterminé lors de la pesée à la fin de la bande, Il peut arriver, dans des cas très rares, que malgré cette limitation de l'équipement en option, la capacité de charge minimale à la fin de la bande ne soit pas garantie. Afin de garantir la capacité de charge minimale y compris dans ces cas, Laika procédera alors, avant la livraison du véhicule, à un contrôle conjointement avec votre partenaire et vous-même, pour savoir si nous devons par ex. surcharger le véhicule, réduire le nombre de sièges ou retirer l'équipement en option.

6. Répercussions des tolérances de la masse en ordre de marche sur la capacité de charge minimale

Indépendamment de la capacité de charge minimale, vous devez aussi prendre en considération le fait que des fluctuations inévitables dues à la production de la masse en ordre de marche – vers le haut comme vers le bas – ont des répercussions en miroir sur la possibilité de chargement additionnel restante : si vous commandez notre exemple de véhicule (voir ci-dessus n° 3.) par ex. avec un équipement en option d'un poids total de 150 kg, il en résulte une capacité de charge calculée de 275 kg sur la base de la valeur standard pour la masse en ordre de marche. La possibilité de chargement additionnel réellement disponible peut diverger de cette valeur en raison des tolérances et être plus ou moins élevée. Si la masse en ordre de marche de votre véhicule est environ de 2 % supérieure (admissible) à

celle indiquée dans les documents de vente, la possibilité de chargement additionnel passe de 275 kg à 218 kg:

3.500 kg masse maximale techniquement admissible
- 2.907 kg masse en ordre de marche réellement pesée
(+ 2 % par rapport à la valeur indiquée de 2 850 kg)
- 3*75 kg masse des passagers
- 150 kg équipement en option commandé pour le véhicule concret
= 218 kg possibilité de chargement additionnel réelle


Pour être sûr que la capacité de charge calculée soit réellement donnée, calculez à titre préventif les tolérances autorisées et possibles pour la masse en ordre de marche lors de la configuration de votre véhicule. Nous recommandons par ailleurs de peser le camping-car chargé avant de prendre la route sur une bascule non automatique et de déterminer, en respectant le poids individuel des passagers, si la masse maximale techniquement admissible et la masse maximale techniquement admissible sur l'essieu sont respectées.

Laika Caravans S.p.A.
Via Certaldese 41/A
San Casciano in Val di Pesa
50026 Firenze, Italia

Telefono: +39 055 805 81

laika@laika.it
www.laika.it

Facebook: LaikaCaravan
Instagram: laika_Caravans



**Trouvez votre
concessionnaire**

Enjoy the Dolce Vita.

